ZUKUNFT DURCH QUALITÄT

Sektorenübergreifende Qualitätssicherung im Gesundheitswesen nach §137a SGB V

Vermeidung nosokomialer Infektionen: Postoperative Wundinfektionen

Empirische Prüfung
Anhang

Stand: 25. September 2015

AQUA – Institut für angewandte Qualitätsförderung und Forschung im Gesundheitswesen GmbH

Impressum

Herausgeber:

AQUA – Institut für angewandte Qualitätsförderung und Forschung im Gesundheitswesen GmbH

Thema:

Empirische Prüfung: Vermeidung nosokomialer Infektionen – Postoperative Wundinfektionen (Anhang)

Auftraggeber:

Gemeinsamer Bundesausschuss

Datum des Auftrags:

19. Dezember 2013

Datum der Abgabe:

23. Dezember 2014
Redaktionelle Überarbeitung am 25. September 2015

Signatur:

14-SQG-031

Hinweis:
Aus Gründen der leichteren Lesbarkeit wird im Folgenden auf eine geschlechtsspezifische Differenzierung verzichtet. Entsprechende Begriffe gelten im Sinne der Gleichbehandlung für beide Geschlechter.

Anschrift des Herausgebers:

AQUA – Institut für angewandte Qualitätsförderung und
Forschung im Gesundheitswesen GmbH
Maschmühlenweg 8-10 · 37073 Göttingen

Telefon: (+49) 0551 - 789 52 -0
Telefax: (+49) 0551 - 789 52-10

office@aqua-institut.de
www.aqua-institut.de

© 2015 AQUA-Institut GmbH

Inhaltsverzeichnis

Anhang A

Anhang A Leistungserbringerfallzahlen Tracer-Eingriffe

Anhang B

Anhang B Ausschöpfung potentieller Wundinfektionskodes

Anhang C

Anhang C Toplisten häufiger Prozeduren bei potentiellen Wundinfektionskodes mit geringer Ausschöpfung

Anhang D

Anhang D Einschlüsse Wundinfektionen ICD/OPS

Anhang E

Anhang E Übersicht der Tracer-Eingriffe nach Fachgebieten

Anhang F

Anhang F.1 Erhebungsinstrument: Spezifikation für die Sozialdaten bei den Krankenkassen – Auslösekriterien

Anhang F.2 Erhebungsinstrument: Spezifikation für die Sozialdaten bei den Krankenkassen – Erforderlichkeit der Daten (Übersicht über die Exportfelder)

© 2015 AQUA-Institut GmbH

Anhang A: Leistungserbringerfallzahlen Tracer-Eingriffe

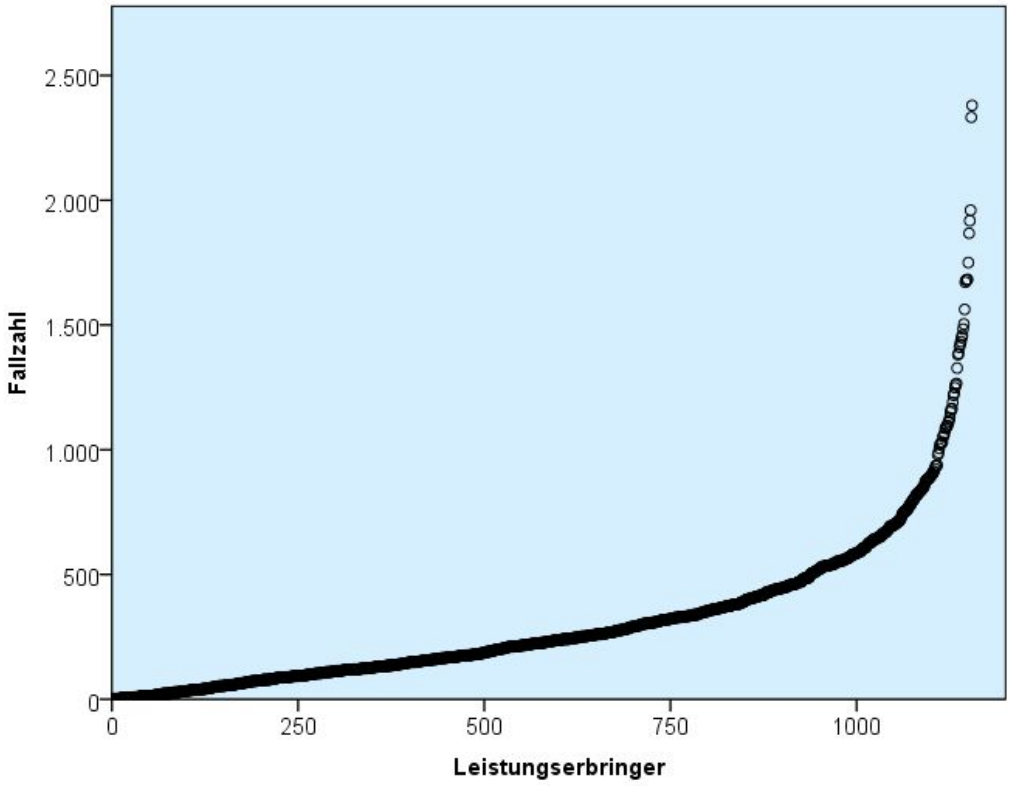

Abbildung 1: Leistungserbringerfallzahlen Tracer-Eingriffe ***ambulant*** *im* ***Krankenhaus***

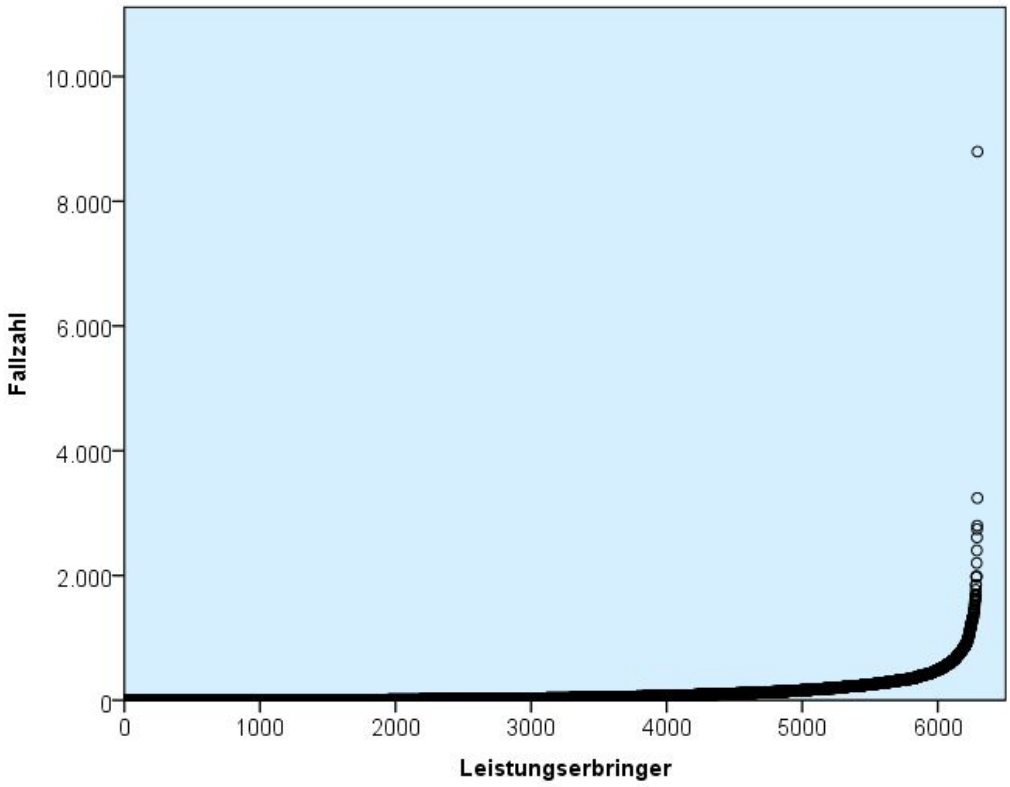

Abbildung 2: Leistungserbringerfallzahlen Tracer-Eingriffe beim ***niedergelassenen Arzt***

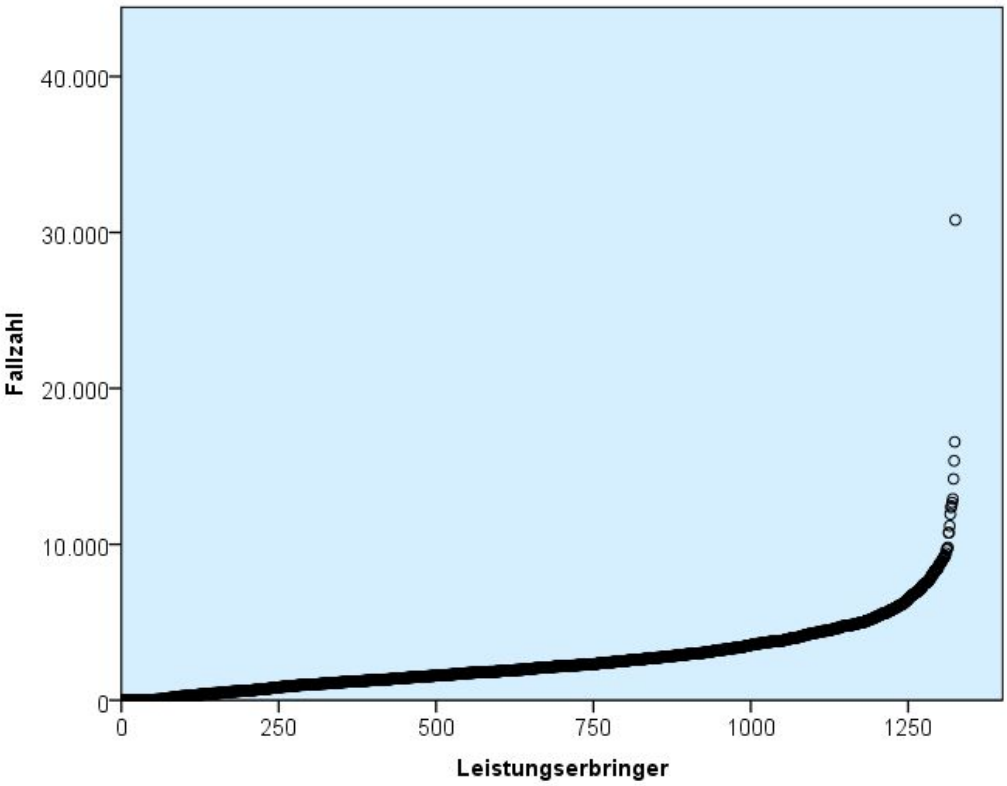

*Abbildung 3: Leistungserbringerfallzahlen Tracer-Eingriffe **vollstationär** im **Krankenhaus***

Anhang B: Ausschöpfung potentieller Wundinfektionskodes

ICD/OPS	Bezeichnung	Tracer-Eingriff im Beobachtungszeitraum			
		nicht vorhanden		vorhanden	
		Fallzahl	Anteil	Fallzahl	Anteil
5-349.1	Andere Operationen am Thorax: Sequesterotomie an Rippe oder Sternum	235	25,1 %	686	74,9 %
5-349.2	Andere Operationen am Thorax: Sequesterotomie an Rippe oder Sternum mit Einlegen eines Medikamententrägers	24	33,3 %	54	66,7 %
5-467.53	Andere Rekonstruktion des Darmes: Revision einer Anastomose: Kolon	103	15,0 %	568	85,0 %
5-545.0	Verschluss von Bauchwand und Peritoneum: Sekundärer Verschluss der Bauchwand (bei postoperativer Wunddehiszenz)	3.121	29,5 %	7.281	70,5 %
5-800.20	Offen chirurgische Revision eines Gelenkes: Gelenkspülung mit Drainage, septisch: Humeroglenoidalgelenk	500	69,3 %	219	30,7 %
5-800.21	Offen chirurgische Revision eines Gelenkes: Gelenkspülung mit Drainage, septisch: Akromioklavikulargelenk	38	53,8 %	34	46,2 %
5-800.23	Offen chirurgische Revision eines Gelenkes: Gelenkspülung mit Drainage, septisch: Sternoklavikulargelenk	32	78,6 %	8	21,4 %
5-800.24	Offen chirurgische Revision eines Gelenkes: Gelenkspülung mit Drainage, septisch: Humeroulnargelenk	120	77,2 %	32	22,8 %
5-800.25	Offen chirurgische Revision eines Gelenkes: Gelenkspülung mit Drainage, septisch: Proximales Radioulnargelenk	15	71,4 %	5	28,6 %
5-800.26	Offen chirurgische Revision eines Gelenkes: Gelenkspülung mit Drainage, septisch: Distales Radioulnargelenk	9	100,0 %	0	0,0 %
5-800.27	Offen chirurgische Revision eines Gelenkes: Gelenkspülung mit Drainage, septisch: Handgelenk n.n.bez.	87	78,0 %	25	22,0 %
5-800.28	Offen chirurgische Revision eines Gelenkes: Gelenkspülung mit Drainage, septisch: Radiokarpalgelenk	13	55,6 %	10	44,4 %
5-800.2e	Offen chirurgische Revision eines Gelenkes: Gelenkspülung mit Drainage, septisch: Iliosakralgelenk	0	0,0 %	6	100,0 %
5-800.2f	Offen chirurgische Revision eines Gelenkes: Gelenkspülung mit Drainage, septisch: Symphyse	7	75,0 %	3	25,0 %
5-800.2g	Offen chirurgische Revision eines Gelenkes: Gelenkspülung mit Drainage, septisch: Hüftgelenk	1.461	59,6 %	970	40,4 %
5-800.2h	Offen chirurgische Revision eines Gelenkes: Gelenkspülung mit Drainage, septisch: Kniegelenk	1.563	71,8 %	610	28,2 %
5-800.2j	Offen chirurgische Revision eines Gelenkes: Gelenkspülung mit Drainage, septisch: Proximales Tibiofibulargelenk	6	66,7 %	3	33,3 %
5-800.2k	Offen chirurgische Revision eines Gelenkes: Gelenkspülung mit Drainage, septisch: Oberes Sprunggelenk	178	62,9 %	106	37,1 %
5-800.2m	Offen chirurgische Revision eines Gelenkes: Gelenkspülung mit Drainage, septisch: Unteres Sprunggelenk	31	57,9 %	23	42,1 %

© 2014 AQUA-Institut GmbH

ICD/OPS	Bezeichnung	Tracer-Eingriff im Beobachtungszeitraum			
		nicht vorhanden		vorhanden	
		Fallzahl	Anteil	Fallzahl	Anteil
5-800.2n	Offen chirurgische Revision eines Gelenkes: Gelenkspülung mit Drainage, septisch: Tarsalgelenk	20	63,6 %	11	36,4 %
5-800.2p	Offen chirurgische Revision eines Gelenkes: Gelenkspülung mit Drainage, septisch: Tarsometatarsalgelenk	17	60,0 %	12	40,0 %
5-800.2q	Offen chirurgische Revision eines Gelenkes: Gelenkspülung mit Drainage, septisch: Metatarsophalangealgelenk	55	60,6 %	35	39,4 %
5-800.2r	Offen chirurgische Revision eines Gelenkes: Gelenkspülung mit Drainage, septisch: Zehengelenk	36	65,2 %	22	34,8 %
5-800.2x	Offen chirurgische Revision eines Gelenkes: Gelenkspülung mit Drainage, septisch: Sonstige	27	90,0 %	3	10,0 %
5-894.06	Lokale Exzision von erkranktem Gewebe an Haut und Unterhaut: Exzision, lokal, ohne primären Wundverschluss: Schulter und Axilla	2.564	96,9 %	80	3,1 %
5-894.07	Lokale Exzision von erkranktem Gewebe an Haut und Unterhaut: Exzision, lokal, ohne primären Wundverschluss: Oberarm und Ellenbogen	514	90,8 %	47	9,2 %
5-894.08	Lokale Exzision von erkranktem Gewebe an Haut und Unterhaut: Exzision, lokal, ohne primären Wundverschluss: Unterarm	509	88,5 %	63	11,5 %
5-894.09	Lokale Exzision von erkranktem Gewebe an Haut und Unterhaut: Exzision, lokal, ohne primären Wundverschluss: Hand	968	93,3 %	71	6,7 %
5-894.0a	Lokale Exzision von erkranktem Gewebe an Haut und Unterhaut: Exzision, lokal, ohne primären Wundverschluss: Brustwand und Rücken	2.910	90,1 %	309	9,9 %
5-894.0b	Lokale Exzision von erkranktem Gewebe an Haut und Unterhaut: Exzision, lokal, ohne primären Wundverschluss: Bauchregion	1.527	68,5 %	678	31,5 %
5-894.0c	Lokale Exzision von erkranktem Gewebe an Haut und Unterhaut: Exzision, lokal, ohne primären Wundverschluss: Leisten- und Genitalregion	3.168	86,7 %	454	13,3 %
5-894.0d	Lokale Exzision von erkranktem Gewebe an Haut und Unterhaut: Exzision, lokal, ohne primären Wundverschluss: Gesäß	3.870	93,5 %	243	6,5 %
5-894.0e	Lokale Exzision von erkranktem Gewebe an Haut und Unterhaut: Exzision, lokal, ohne primären Wundverschluss: Oberschenkel und Knie	2.460	87,7 %	316	12,3 %
5-894.0f	Lokale Exzision von erkranktem Gewebe an Haut und Unterhaut: Exzision, lokal, ohne primären Wundverschluss: Unterschenkel	1.921	83,0 %	395	17,0 %
5-894.0g	Lokale Exzision von erkranktem Gewebe an Haut und Unterhaut: Exzision, lokal, ohne primären Wundverschluss: Fuß	3.206	90,0 %	347	10,0 %
5-895.06	Radikale und ausgedehnte Exzision von erkranktem Gewebe an Haut und Unterhaut: Ohne primären Wundverschluss: Schulter und Axilla	2.832	98,3 %	46	1,7 %

© 2014 AQUA-Institut GmbH

ICD/OPS	Bezeichnung	Tracer-Eingriff im Beobachtungszeitraum			
		nicht vorhanden		vorhanden	
		Fallzahl	Anteil	Fallzahl	Anteil
5-895.07	Radikale und ausgedehnte Exzision von erkranktem Gewebe an Haut und Unterhaut: Ohne primären Wundverschluss: Oberarm und Ellenbogen	508	90,8 %	50	9,2 %
5-895.08	Radikale und ausgedehnte Exzision von erkranktem Gewebe an Haut und Unterhaut: Ohne primären Wundverschluss: Unterarm	475	92,4 %	39	7,6 %
5-895.09	Radikale und ausgedehnte Exzision von erkranktem Gewebe an Haut und Unterhaut: Ohne primären Wundverschluss: Hand	504	87,4 %	76	12,6 %
5-895.0a	Radikale und ausgedehnte Exzision von erkranktem Gewebe an Haut und Unterhaut: Ohne primären Wundverschluss: Brustwand und Rücken	2.484	89,8 %	272	10,2 %
5-895.0b	Radikale und ausgedehnte Exzision von erkranktem Gewebe an Haut und Unterhaut: Ohne primären Wundverschluss: Bauchregion	1.756	68,0 %	798	32,0 %
5-895.0c	Radikale und ausgedehnte Exzision von erkranktem Gewebe an Haut und Unterhaut: Ohne primären Wundverschluss: Leisten- und Genitalregion	2.956	89,7 %	313	10,3 %
5-895.0d	Radikale und ausgedehnte Exzision von erkranktem Gewebe an Haut und Unterhaut: Ohne primären Wundverschluss: Gesäß	4.308	89,9 %	452	10,1 %
5-895.0e	Radikale und ausgedehnte Exzision von erkranktem Gewebe an Haut und Unterhaut: Ohne primären Wundverschluss: Oberschenkel und Knie	1.967	85,1 %	319	14,9 %
5-895.0f	Radikale und ausgedehnte Exzision von erkranktem Gewebe an Haut und Unterhaut: Ohne primären Wundverschluss: Unterschenkel	2.202	84,8 %	405	15,2 %
5-895.0g	Radikale und ausgedehnte Exzision von erkranktem Gewebe an Haut und Unterhaut: Ohne primären Wundverschluss: Fuß	1.920	90,6 %	188	9,4 %
5-916.a0	Temporäre Weichteildeckung: Anlage oder Wechsel eines Systems zur Vakuumversiegelung: An Haut und Unterhaut	31.272	63,1 %	18.256	36,9 %
5-916.a1	Temporäre Weichteildeckung: Anlage oder Wechsel eines Systems zur Vakuumversiegelung: Tiefreichend, subfaszial oder an Knochen und Gelenken der Extremitäten	14.282	66,5 %	7.127	33,5 %
5-916.a2	Temporäre Weichteildeckung: Anlage oder Wechsel eines Systems zur Vakuumversiegelung: Tiefreichend, an Thorax, Mediastinum und Sternum	1.357	35,3 %	2.413	64,7 %
5-916.a3	Temporäre Weichteildeckung: Anlage oder Wechsel eines Systems zur Vakuumversiegelung: Am offenen Abdomen	1.877	33,5 %	3.658	66,5 %
5-916.a4	Temporäre Weichteildeckung: Anlage oder Wechsel eines Systems zur Vakuumversiegelung: Endorektal	512	43,8 %	655	56,2 %
5-916.ax	Temporäre Weichteildeckung: Anlage oder Wechsel eines Systems zur Vakuumversiegelung: Sonstige	1.241	63,8 %	709	36,2 %
D73.3	Abszess der Milz	441	72,1 %	176	27,9 %

© 2014 AQUA-Institut GmbH

ICD/OPS	Bezeichnung	Tracer-Eingriff im Beobachtungszeitraum			
		nicht vorhanden		vorhanden	
		Fallzahl	Anteil	Fallzahl	Anteil
I30.1	Infektiöse Perikarditis	663	91,6 %	58	8,4 %
I33.0	Akute und subakute infektiöse Endokarditis	5.919	75,4 %	1.941	24,6 %
I33.9	Akute Endokarditis, nicht näher bezeichnet	707	73,5 %	249	26,5 %
I38	Endokarditis, Herzklappe nicht näher bezeichnet	2.249	73,5 %	815	26,5 %
I39.8	Endokarditis bei anderenorts klassifizierten Krankheiten, Herzklappe nicht näher bezeichnet	99	81,8 %	20	18,2 %
I40.0	Infektiöse Myokarditis	891	93,4 %	61	6,6 %
I77.6	Arteriitis, nicht näher bezeichnet	425	86,8 %	66	13,2 %
I80.0	Thrombose, Phlebitis und Thrombophlebitis oberflächlicher Gefäße der unteren Extremitäten	780	79,7 %	200	20,3 %
I80.1	Thrombose, Phlebitis und Thrombophlebitis der V. femoralis	1.587	83,4 %	320	16,6 %
I80.20	Thrombose, Phlebitis und Thrombophlebitis der Beckenvenen	922	83,3 %	182	16,7 %
I80.28	Thrombose, Phlebitis und Thrombophlebitis sonstiger tiefer Gefäße der unteren Extremitäten	4.120	80,6 %	1.000	19,4 %
I80.3	Thrombose, Phlebitis und Thrombophlebitis der unteren Extremitäten, nicht näher bezeichnet	780	82,9 %	165	17,1 %
I80.80	Thrombose, Phlebitis und Thrombophlebitis oberflächlicher Gefäße der oberen Extremitäten	1.642	82,4 %	349	17,6 %
I80.81	Thrombose, Phlebitis und Thrombophlebitis tiefer Gefäße der oberen Extremitäten	804	77,0 %	233	23,0 %
I80.88	Thrombose, Phlebitis und Thrombophlebitis sonstiger Lokalisationen	594	78,5 %	161	21,5 %
I80.9	Thrombose, Phlebitis und Thrombophlebitis nicht näher bezeichneter Lokalisation	206	77,4 %	62	22,6 %
J85.3	Abszess des Mediastinums	229	72,2 %	85	27,8 %
J98.50	Mediastinitis	717	58,5 %	494	41,5 %
K61.1	Rektalabszess	7.127	92,9 %	512	7,1 %
K61.2	Anorektalabszess	4.510	96,3 %	163	3,7 %
K61.3	Ischiorektalabszess	1.566	94,1 %	95	5,9 %
K65.0	Akute Peritonitis	23.770	57,0 %	17.572	43,0 %
K75.0	Leberabszess	3.898	79,7 %	995	20,3 %
K83.0	Cholangitis	20.066	88,0 %	2.757	12,0 %
K85.91	Akute Pankreatitis, nicht näher bezeichnet: Mit Organkomplikation	1.947	87,8 %	272	12,2 %
L02.2	Hautabszess, Furunkel und Karbunkel am Rumpf	3.925	76,3 %	1.190	23,7 %
L02.4	Hautabszess, Furunkel und Karbunkel an Extremitäten	6.143	90,0 %	646	10,0 %
L03.01	Phlegmone an Fingern	2.186	93,6 %	147	6,4 %
L03.02	Phlegmone an Zehen	1.767	92,6 %	141	7,4 %

© 2014 AQUA-Institut GmbH

ICD/OPS	Bezeichnung	Tracer-Eingriff im Beobachtungszeitraum			
		nicht vorhanden		vorhanden	
		Fallzahl	Anteil	Fallzahl	Anteil
L03.10	Phlegmone an der oberen Extremität	1.311	92,4 %	98	7,6 %
L03.11	Phlegmone an der unteren Extremität	8.886	88,2 %	1.176	11,8 %
L03.3	Phlegmone am Rumpf	1.110	65,9 %	574	34,1 %
L04.1	Akute Lymphadenitis am Rumpf	44	80,0 %	10	20,0 %
L04.2	Akute Lymphadenitis an der oberen Extremität	37	86,7 %	6	13,3 %
L04.3	Akute Lymphadenitis an der unteren Extremität	41	78,9 %	11	21,1 %
M00.00	Arthritis und Polyarthritis durch Staphylokokken: Mehrere Lokalisationen	22	64,3 %	14	35,7 %
M00.01	Arthritis und Polyarthritis durch Staphylokokken: Schulterregion [Klavikula, Skapula, Akromioklavikular-, Schulter-, Sternoklavikulargelenk]	289	56,6 %	220	43,4 %
M00.02	Arthritis und Polyarthritis durch Staphylokokken: Oberarm [Humerus, Ellenbogengelenk]	73	67,5 %	34	32,5 %
M00.03	Arthritis und Polyarthritis durch Staphylokokken: Unterarm [Radius, Ulna, Handgelenk]	28	52,4 %	27	47,6 %
M00.04	Arthritis und Polyarthritis durch Staphylokokken: Hand [Finger, Handwurzel, Mittelhand, Gelenke zwischen diesen Knochen]	139	85,7 %	25	14,3 %
M00.05	Arthritis und Polyarthritis durch Staphylokokken: Beckenregion und Oberschenkel [Becken, Femur, Gesäß, Hüfte, Hüftgelenk, Iliosakralgelenk]	148	32,7 %	305	67,3 %
M00.06	Arthritis und Polyarthritis durch Staphylokokken: Unterschenkel [Fibula, Tibia, Kniegelenk]	754	58,1 %	539	41,9 %
M00.07	Arthritis und Polyarthritis durch Staphylokokken: Knöchel und Fuß [Fußwurzel, Mittelfuß, Zehen, Sprunggelenk, sonstige Gelenke des Fußes]	171	54,7 %	144	45,3 %
M00.08	Arthritis und Polyarthritis durch Staphylokokken: Sonstige [Hals, Kopf, Rippen, Rumpf, Schädel, Wirbelsäule]	19	70,0 %	8	30,0 %
M00.20	Arthritis und Polyarthritis durch sonstige Streptokokken: Mehrere Lokalisationen	26	100,0 %	0	0,0 %
M00.21	Arthritis und Polyarthritis durch sonstige Streptokokken: Schulterregion [Klavikula, Skapula, Akromioklavikular-, Schulter-, Sternoklavikulargelenk]	38	71,4 %	15	28,6 %
M00.22	Arthritis und Polyarthritis durch sonstige Streptokokken: Oberarm [Humerus, Ellenbogengelenk]	6	66,7 %	3	33,3 %
M00.23	Arthritis und Polyarthritis durch sonstige Streptokokken: Unterarm [Radius, Ulna, Handgelenk]	15	75,0 %	5	25,0 %
M00.24	Arthritis und Polyarthritis durch sonstige Streptokokken: Hand [Finger, Handwurzel, Mittelhand, Gelenke zwischen diesen Knochen]	34	80,0 %	9	20,0 %
M00.25	Arthritis und Polyarthritis durch sonstige Streptokokken: Beckenregion und Oberschenkel [Becken, Femur, Gesäß, Hüfte, Hüftgelenk, Iliosakralgelenk]	48	40,5 %	65	59,5 %

ICD/OPS	Bezeichnung	Tracer-Eingriff im Beobachtungszeitraum			
		nicht vorhanden		vorhanden	
		Fallzahl	Anteil	Fallzahl	Anteil
M00.26	Arthritis und Polyarthritis durch sonstige Streptokokken: Unterschenkel [Fibula, Tibia, Kniegelenk]	169	64,6 %	94	35,4 %
M00.27	Arthritis und Polyarthritis durch sonstige Streptokokken: Knöchel und Fuß [Fußwurzel, Mittelfuß, Zehen, Sprunggelenk, sonstige Gelenke des Fußes]	23	57,1 %	15	42,9 %
M00.80	Arthritis und Polyarthritis durch sonstige näher bezeichnete bakterielle Erreger: Mehrere Lokalisationen	73	81,3 %	15	18,8 %
M00.81	Arthritis und Polyarthritis durch sonstige näher bezeichnete bakterielle Erreger: Schulterregion [Klavikula, Skapula, Akromioklavikular-, Schulter-, Sternoklavikulargelenk]	122	64,8 %	63	35,2 %
M00.82	Arthritis und Polyarthritis durch sonstige näher bezeichnete bakterielle Erreger: Oberarm [Humerus, Ellenbogengelenk]	25	60,0 %	15	40,0 %
M00.83	Arthritis und Polyarthritis durch sonstige näher bezeichnete bakterielle Erreger: Unterarm [Radius, Ulna, Handgelenk]	29	84,6 %	5	15,4 %
M00.84	Arthritis und Polyarthritis durch sonstige näher bezeichnete bakterielle Erreger: Hand [Finger, Handwurzel, Mittelhand, Gelenke zwischen diesen Knochen]	114	91,8 %	11	8,2 %
M00.85	Arthritis und Polyarthritis durch sonstige näher bezeichnete bakterielle Erreger: Beckenregion und Oberschenkel [Becken, Femur, Gesäß, Hüfte, Hüftgelenk, Iliosakralgelenk]	112	48,3 %	121	51,7 %
M00.86	Arthritis und Polyarthritis durch sonstige näher bezeichnete bakterielle Erreger: Unterschenkel [Fibula, Tibia, Kniegelenk]	356	65,0 %	183	35,0 %
M00.87	Arthritis und Polyarthritis durch sonstige näher bezeichnete bakterielle Erreger: Knöchel und Fuß [Fußwurzel, Mittelfuß, Zehen, Sprunggelenk, sonstige Gelenke des Fußes]	120	68,8 %	55	31,3 %
M00.88	Arthritis und Polyarthritis durch sonstige näher bezeichnete bakterielle Erreger: Sonstige [Hals, Kopf, Rippen, Rumpf, Schädel, Wirbelsäule]	7	100,0 %	0	0,0 %
M00.90	Eitrige Arthritis, nicht näher bezeichnet: Mehrere Lokalisationen	58	84,6 %	12	15,4 %
M00.91	Eitrige Arthritis, nicht näher bezeichnet: Schulterregion [Klavikula, Skapula, Akromioklavikular-, Schulter-, Sternoklavikulargelenk]	1.219	83,4 %	241	16,6 %
M00.92	Eitrige Arthritis, nicht näher bezeichnet: Oberarm [Humerus, Ellenbogengelenk]	216	77,1 %	66	22,9 %
M00.93	Eitrige Arthritis, nicht näher bezeichnet: Unterarm [Radius, Ulna, Handgelenk]	120	81,0 %	29	19,0 %
M00.94	Eitrige Arthritis, nicht näher bezeichnet: Hand [Finger, Handwurzel, Mittelhand, Gelenke zwischen diesen Knochen]	526	93,8 %	34	6,3 %

© 2014 AQUA-Institut GmbH

ICD/OPS	Bezeichnung	Tracer-Eingriff im Beobachtungszeitraum			
		nicht vorhanden		vorhanden	
		Fallzahl	Anteil	Fallzahl	Anteil
M00.95	Eitrige Arthritis, nicht näher bezeichnet: Beckenregion und Oberschenkel [Becken, Femur, Gesäß, Hüfte, Hüftgelenk, Iliosakralgelenk]	773	75,4 %	250	24,6 %
M00.96	Eitrige Arthritis, nicht näher bezeichnet: Unterschenkel [Fibula, Tibia, Kniegelenk]	3.706	83,5 %	735	16,5 %
M00.97	Eitrige Arthritis, nicht näher bezeichnet: Knöchel und Fuß [Fußwurzel, Mittelfuß, Zehen, Sprunggelenk, sonstige Gelenke des Fußes]	711	78,2 %	198	21,8 %
M60.01	Infektiöse Myositis: Schulterregion [Klavikula, Skapula, Akromioklavikular-, Schulter-, Sternoklavikulargelenk]	107	81,6 %	23	18,4 %
M60.02	Infektiöse Myositis: Oberarm [Humerus, Ellenbogengelenk]	112	91,1 %	10	8,9 %
M60.03	Infektiöse Myositis: Unterarm [Radius, Ulna, Handgelenk]	70	96,2 %	3	3,8 %
M60.04	Infektiöse Myositis: Hand [Finger, Handwurzel, Mittelhand, Gelenke zwischen diesen Knochen]	39	87,5 %	5	12,5 %
M60.05	Infektiöse Myositis: Beckenregion und Oberschenkel [Becken, Femur, Gesäß, Hüfte, Hüftgelenk, Iliosakralgelenk]	2.353	85,6 %	388	14,4 %
M60.06	Infektiöse Myositis: Unterschenkel [Fibula, Tibia, Kniegelenk]	291	90,7 %	28	9,3 %
M60.07	Infektiöse Myositis: Knöchel und Fuß [Fußwurzel, Mittelfuß, Zehen, Sprunggelenk, sonstige Gelenke des Fußes]	91	97,1 %	3	2,9 %
M60.08	Infektiöse Myositis: Sonstige [Hals, Kopf, Rippen, Rumpf, Schädel, Wirbelsäule]	529	89,8 %	58	10,2 %
M71.01	Schleimbeutelabszess: Schulterregion [Klavikula, Skapula, Akromioklavikular-, Schulter-, Sternoklavikulargelenk]	61	85,2 %	11	14,8 %
M71.02	Schleimbeutelabszess: Oberarm [Humerus, Ellenbogengelenk]	286	93,0 %	21	7,0 %
M71.03	Schleimbeutelabszess: Unterarm [Radius, Ulna, Handgelenk]	27	100,0 %	0	0,0 %
M71.04	Schleimbeutelabszess: Hand [Finger, Handwurzel, Mittelhand, Gelenke zwischen diesen Knochen]	7	100,0 %	0	0,0 %
M71.05	Schleimbeutelabszess: Beckenregion und Oberschenkel [Becken, Femur, Gesäß, Hüfte, Hüftgelenk, Iliosakralgelenk]	65	89,3 %	7	10,7 %
M71.06	Schleimbeutelabszess: Unterschenkel [Fibula, Tibia, Kniegelenk]	266	93,3 %	18	6,7 %
M71.07	Schleimbeutelabszess: Knöchel und Fuß [Fußwurzel, Mittelfuß, Zehen, Sprunggelenk, sonstige Gelenke des Fußes]	68	100,0 %	0	0,0 %
M71.08	Schleimbeutelabszess: Sonstige [Hals, Kopf, Rippen, Rumpf, Schädel, Wirbelsäule]	5	100,0 %	0	0,0 %

© 2014 AQUA-Institut GmbH

ICD/OPS	Bezeichnung	Tracer-Eingriff im Beobachtungszeitraum			
		nicht vorhanden		vorhanden	
		Fallzahl	Anteil	Fallzahl	Anteil
M71.09	Schleimbeutelabszess: Nicht näher bezeichnete Lokalisationen	35	93,3 %	2	6,7 %
M71.11	Sonstige infektiöse Bursitis: Schulterregion [Klavikula, Skapula, Akromioklavikular-, Schulter-, Sternoklavikulargelenk]	51	83,3 %	11	16,7 %
M71.12	Sonstige infektiöse Bursitis: Oberarm [Humerus, Ellenbogengelenk]	397	91,9 %	35	8,1 %
M71.13	Sonstige infektiöse Bursitis: Unterarm [Radius, Ulna, Handgelenk]	28	84,6 %	5	15,4 %
M71.14	Sonstige infektiöse Bursitis: Hand [Finger, Handwurzel, Mittelhand, Gelenke zwischen diesen Knochen]	0	0,0 %	3	100,0 %
M71.15	Sonstige infektiöse Bursitis: Beckenregion und Oberschenkel [Becken, Femur, Gesäß, Hüfte, Hüftgelenk, Iliosakralgelenk]	38	73,7 %	13	26,3 %
M71.16	Sonstige infektiöse Bursitis: Unterschenkel [Fibula, Tibia, Kniegelenk]	332	96,1 %	14	3,9 %
M71.17	Sonstige infektiöse Bursitis: Knöchel und Fuß [Fußwurzel, Mittelfuß, Zehen, Sprunggelenk, sonstige Gelenke des Fußes]	95	88,4 %	13	11,6 %
M71.19	Sonstige infektiöse Bursitis: Nicht näher bezeichnete Lokalisationen	10	100,0 %	0	0,0 %
M72.60	Nekrotisierende Fasziitis: Mehrere Lokalisationen	127	83,3 %	26	16,7 %
M72.61	Nekrotisierende Fasziitis: Schulterregion [Klavikula, Skapula, Akromioklavikular-, Schulter-, Sternoklavikulargelenk]	39	82,4 %	7	17,6 %
M72.62	Nekrotisierende Fasziitis: Oberarm [Humerus, Ellenbogengelenk]	98	97,2 %	2	2,8 %
M72.63	Nekrotisierende Fasziitis: Unterarm [Radius, Ulna, Handgelenk]	112	97,6 %	3	2,4 %
M72.64	Nekrotisierende Fasziitis: Hand [Finger, Handwurzel, Mittelhand, Gelenke zwischen diesen Knochen]	52	100,0 %	0	0,0 %
M72.65	Nekrotisierende Fasziitis: Beckenregion und Oberschenkel [Becken, Femur, Gesäß, Hüfte, Hüftgelenk, Iliosakralgelenk]	595	80,0 %	140	20,0 %
M72.66	Nekrotisierende Fasziitis: Unterschenkel [Fibula, Tibia, Kniegelenk]	593	93,2 %	44	6,8 %
M72.67	Nekrotisierende Fasziitis: Knöchel und Fuß [Fußwurzel, Mittelfuß, Zehen, Sprunggelenk, sonstige Gelenke des Fußes]	141	94,5 %	9	5,5 %
M72.68	Nekrotisierende Fasziitis: Sonstige [Hals, Kopf, Rippen, Rumpf, Schädel, Wirbelsäule]	385	62,4 %	220	37,6 %
M72.80	Sonstige Fibromatosen: Mehrere Lokalisationen	37	76,5 %	11	23,5 %
M72.81	Sonstige Fibromatosen: Schulterregion [Klavikula, Skapula, Akromioklavikular-, Schulter-, Sternoklavikulargelenk]	32	84,6 %	6	15,4 %

© 2014 AQUA-Institut GmbH

ICD/OPS	Bezeichnung	Tracer-Eingriff im Beobachtungszeitraum			
		nicht vorhanden		vorhanden	
		Fallzahl	Anteil	Fallzahl	Anteil
M72.82	Sonstige Fibromatosen: Oberarm [Humerus, Ellenbogengelenk]	35	80,0 %	9	20,0 %
M72.83	Sonstige Fibromatosen: Unterarm [Radius, Ulna, Handgelenk]	29	90,9 %	2	9,1 %
M72.84	Sonstige Fibromatosen: Hand [Finger, Handwurzel, Mittelhand, Gelenke zwischen diesen Knochen]	38	86,7 %	4	13,3 %
M72.85	Sonstige Fibromatosen: Beckenregion und Oberschenkel [Becken, Femur, Gesäß, Hüfte, Hüftgelenk, Iliosakralgelenk]	82	78,4 %	21	21,6 %
M72.86	Sonstige Fibromatosen: Unterschenkel [Fibula, Tibia, Kniegelenk]	167	69,0 %	74	31,0 %
M72.87	Sonstige Fibromatosen: Knöchel und Fuß [Fußwurzel, Mittelfuß, Zehen, Sprunggelenk, sonstige Gelenke des Fußes]	62	88,0 %	9	12,0 %
M72.88	Sonstige Fibromatosen: Sonstige [Hals, Kopf, Rippen, Rumpf, Schädel, Wirbelsäule]	107	82,2 %	21	17,8 %
M86.10	Sonstige akute Osteomyelitis: Mehrere Lokalisationen	37	86,7 %	5	13,3 %
M86.11	Sonstige akute Osteomyelitis: Schulterregion [Klavikula, Skapula, Akromioklavikular-, Schulter-, Sternoklavikulargelenk]	81	72,5 %	31	27,5 %
M86.12	Sonstige akute Osteomyelitis: Oberarm [Humerus, Ellenbogengelenk]	68	83,3 %	14	16,7 %
M86.13	Sonstige akute Osteomyelitis: Unterarm [Radius, Ulna, Handgelenk]	39	65,2 %	21	34,8 %
M86.14	Sonstige akute Osteomyelitis: Hand [Finger, Handwurzel, Mittelhand, Gelenke zwischen diesen Knochen]	168	83,3 %	31	16,7 %
M86.15	Sonstige akute Osteomyelitis: Beckenregion und Oberschenkel [Becken, Femur, Gesäß, Hüfte, Hüftgelenk, Iliosakralgelenk]	417	80,1 %	98	19,9 %
M86.16	Sonstige akute Osteomyelitis: Unterschenkel [Fibula, Tibia, Kniegelenk]	353	73,1 %	130	26,9 %
M86.17	Sonstige akute Osteomyelitis: Knöchel und Fuß [Fußwurzel, Mittelfuß, Zehen, Sprunggelenk, sonstige Gelenke des Fußes]	1.087	87,1 %	162	12,9 %
M86.18	Sonstige akute Osteomyelitis: Sonstige [Hals, Kopf, Rippen, Rumpf, Schädel, Wirbelsäule]	212	60,5 %	133	39,5 %
M86.20	Subakute Osteomyelitis: Mehrere Lokalisationen	9	100,0 %	0	0,0 %
M86.21	Subakute Osteomyelitis: Schulterregion [Klavikula, Skapula, Akromioklavikular-, Schulter-, Sternoklavikulargelenk]	13	31,3 %	30	68,8 %
M86.22	Subakute Osteomyelitis: Oberarm [Humerus, Ellenbogengelenk]	31	80,0 %	9	20,0 %
M86.23	Subakute Osteomyelitis: Unterarm [Radius, Ulna, Handgelenk]	13	83,3 %	2	16,7 %

© 2014 AQUA-Institut GmbH

ICD/OPS	Bezeichnung	Tracer-Eingriff im Beobachtungszeitraum			
		nicht vorhanden		vorhanden	
		Fallzahl	Anteil	Fallzahl	Anteil
M86.24	Subakute Osteomyelitis: Hand [Finger, Handwurzel, Mittelhand, Gelenke zwischen diesen Knochen]	79	100,0 %	0	0,0 %
M86.25	Subakute Osteomyelitis: Beckenregion und Oberschenkel [Becken, Femur, Gesäß, Hüfte, Hüftgelenk, Iliosakralgelenk]	167	76,5 %	50	23,5 %
M86.26	Subakute Osteomyelitis: Unterschenkel [Fibula, Tibia, Kniegelenk]	170	75,3 %	55	24,7 %
M86.27	Subakute Osteomyelitis: Knöchel und Fuß [Fußwurzel, Mittelfuß, Zehen, Sprunggelenk, sonstige Gelenke des Fußes]	765	91,9 %	68	8,1 %
M86.28	Subakute Osteomyelitis: Sonstige [Hals, Kopf, Rippen, Rumpf, Schädel, Wirbelsäule]	80	55,8 %	63	44,2 %
M86.81	Sonstige Osteomyelitis: Schulterregion [Klavikula, Skapula, Akromioklavikular-, Schulter-, Sternoklavikulargelenk]	68	70,6 %	25	29,4 %
M86.82	Sonstige Osteomyelitis: Oberarm [Humerus, Ellenbogengelenk]	48	69,2 %	21	30,8 %
M86.83	Sonstige Osteomyelitis: Unterarm [Radius, Ulna, Handgelenk]	28	66,7 %	13	33,3 %
M86.84	Sonstige Osteomyelitis: Hand [Finger, Handwurzel, Mittelhand, Gelenke zwischen diesen Knochen]	80	82,9 %	17	17,1 %
M86.85	Sonstige Osteomyelitis: Beckenregion und Oberschenkel [Becken, Femur, Gesäß, Hüfte, Hüftgelenk, Iliosakralgelenk]	207	81,1 %	47	18,9 %
M86.86	Sonstige Osteomyelitis: Unterschenkel [Fibula, Tibia, Kniegelenk]	289	85,2 %	50	14,8 %
M86.87	Sonstige Osteomyelitis: Knöchel und Fuß [Fußwurzel, Mittelfuß, Zehen, Sprunggelenk, sonstige Gelenke des Fußes]	693	88,2 %	97	11,8 %
M86.88	Sonstige Osteomyelitis: Sonstige [Hals, Kopf, Rippen, Rumpf, Schädel, Wirbelsäule]	171	74,4 %	55	25,6 %
M86.91	Osteomyelitis, nicht näher bezeichnet: Schulterregion [Klavikula, Skapula, Akromioklavikular-, Schulter-, Sternoklavikulargelenk]	61	59,5 %	39	40,5 %
M86.92	Osteomyelitis, nicht näher bezeichnet: Oberarm [Humerus, Ellenbogengelenk]	101	82,2 %	23	17,8 %
M86.93	Osteomyelitis, nicht näher bezeichnet: Unterarm [Radius, Ulna, Handgelenk]	27	71,4 %	10	28,6 %
M86.94	Osteomyelitis, nicht näher bezeichnet: Hand [Finger, Handwurzel, Mittelhand, Gelenke zwischen diesen Knochen]	130	87,3 %	20	12,7 %
M86.95	Osteomyelitis, nicht näher bezeichnet: Beckenregion und Oberschenkel [Becken, Femur, Gesäß, Hüfte, Hüftgelenk, Iliosakralgelenk]	471	80,1 %	110	19,9 %

© 2014 AQUA-Institut GmbH

ICD/OPS	Bezeichnung	Tracer-Eingriff im Beobachtungszeitraum			
		nicht vorhanden		vorhanden	
		Fallzahl	Anteil	Fallzahl	Anteil
M86.96	Osteomyelitis, nicht näher bezeichnet: Unterschenkel [Fibula, Tibia, Kniegelenk]	450	75,6 %	145	24,4 %
M86.97	Osteomyelitis, nicht näher bezeichnet: Knöchel und Fuß [Fußwurzel, Mittelfuß, Zehen, Sprunggelenk, sonstige Gelenke des Fußes]	837	89,9 %	93	10,1 %
M86.98	Osteomyelitis, nicht näher bezeichnet: Sonstige [Hals, Kopf, Rippen, Rumpf, Schädel, Wirbelsäule]	272	45,0 %	319	55,0 %
M96.80	Elektiv offen belassenes Sternum nach thoraxchirurgischem Eingriff	288	28,9 %	649	71,1 %
N15.10	Nierenabszess	1.333	88,5 %	165	11,5 %
N15.11	Perinephritischer Abszess	460	87,0 %	69	13,0 %
N30.8	Sonstige Zystitis	3.178	81,9 %	695	18,1 %
N34.0	Harnröhrenabszess	364	90,2 %	39	9,8 %
N41.0	Akute Prostatitis	1.150	94,1 %	71	5,9 %
N41.2	Prostataabszess	529	89,2 %	63	10,8 %
N41.8	Sonstige entzündliche Krankheiten der Prostata	85	91,7 %	8	8,3 %
N41.9	Entzündliche Krankheit der Prostata, nicht näher bezeichnet	233	91,7 %	21	8,3 %
N45.0	Orchitis, Epididymitis und Epididymoorchitis mit Abszess	2.227	85,8 %	374	14,2 %
N48.1	Balanoposthitis	666	85,3 %	114	14,7 %
N49.0	Entzündliche Krankheiten der Vesicula seminalis	14	100,0 %	0	0,0 %
N49.1	Entzündliche Krankheiten des Funiculus spermaticus, der Tunica vaginalis testis und des Ductus deferens	59	75,9 %	19	24,1 %
N49.2	Entzündliche Krankheiten des Skrotums	1.870	87,3 %	263	12,7 %
N49.80	Fournier-Gangrän beim Mann	580	61,0 %	359	39,0 %
N49.9	Entzündliche Krankheit eines nicht näher bezeichneten männlichen Genitalorgans	42	88,2 %	6	11,8 %
N61	Entzündliche Krankheiten der Mamma [Brustdrüse]	7.678	88,9 %	919	11,1 %
N70.0	Akute Salpingitis und Oophoritis	2.321	88,2 %	308	11,8 %
N70.9	Salpingitis und Oophoritis, nicht näher bezeichnet	472	81,5 %	98	18,5 %
N71.0	Akute entzündliche Krankheit des Uterus, ausgenommen der Zervix	447	81,7 %	94	18,3 %
N71.9	Entzündliche Krankheit des Uterus, ausgenommen der Zervix, nicht näher bezeichnet	92	80,5 %	23	19,5 %
N73.0	Akute Parametritis und Entzündung des Beckenbindegewebes	65	58,3 %	47	41,7 %
N73.2	Nicht näher bezeichnete Parametritis und Entzündung des Beckenbindegewebes	30	52,6 %	27	47,4 %
N73.3	Akute Pelveoperitonitis bei der Frau	640	52,1 %	586	47,9 %
N73.5	Pelveoperitonitis bei der Frau, nicht näher bezeichnet	279	46,2 %	328	53,8 %

© 2014 AQUA-Institut GmbH

ICD/OPS	Bezeichnung	Tracer-Eingriff im Beobachtungszeitraum			
		nicht vorhanden		vorhanden	
		Fallzahl	Anteil	Fallzahl	Anteil
N73.9	Entzündliche Krankheit im weiblichen Becken, nicht näher bezeichnet	33	68,8 %	14	31,3 %
N75.1	Bartholin-Abszess	2.282	96,6 %	77	3,4 %
N76.0	Akute Kolpitis	2.489	72,3 %	958	27,7 %
N76.2	Akute Vulvitis	298	76,2 %	91	23,8 %
N76.4	Abszess der Vulva	4.842	95,9 %	203	4,1 %
N76.80	Fournier-Gangrän bei der Frau	158	87,5 %	23	12,5 %
O85	Puerperalfieber	818	51,8 %	773	48,2 %
O86.0	Infektion der Wunde nach operativem geburtshilflichem Eingriff	175	15,4 %	943	84,6 %
T81.4	Infektion nach einem Eingriff, anderenorts nicht klassifiziert	46.884	50,7 %	44.775	49,3 %
T82.6	Infektion und entzündliche Reaktion durch eine Herzklappenprothese	632	68,6 %	290	31,4 %
T82.7	Infektion und entzündliche Reaktion durch sonstige Geräte, Implantate oder Transplantate im Herzen und in den Gefäßen	19.616	71,3 %	7.651	28,7 %
T83.6	Infektion und entzündliche Reaktion durch Prothese, Implantat oder Transplantat im Genitaltrakt	603	77,3 %	180	22,7 %
T83.8	Sonstige Komplikationen durch Prothesen, Implantate oder Transplantate im Urogenitaltrakt	3.153	78,8 %	870	21,2 %
T84.5	Infektion und entzündliche Reaktion durch eine Gelenkendoprothese	15.885	73,2 %	5.688	26,8 %
T84.6	Infektion und entzündliche Reaktion durch eine interne Osteosynthesevorrichtung [jede Lokalisation]	5.046	48,0 %	5.269	52,0 %
T84.7	Infektion und entzündliche Reaktion durch sonstige orthopädische Endoprothesen, Implantate oder Transplantate	1.024	60,9 %	625	39,1 %

Anhang C: Toplisten häufiger Prozeduren bei potentiellen Wundinfektionskodes mit geringer Ausschöpfung

Tabelle 1: Top-10 Liste der häufigsten Prozeduren bei einem potentiellen Wundinfektionskode „Cholangitis“ (K83.0)

OPS	Bezeichnung	Anzahl Fälle	Anteil
5-513.1	Endoskopische Operationen an den Gallengängen: Inzision der Papille (Papillotomie)	5.209	16,3 %
5-513.f0	Endoskopische Operationen an den Gallengängen: Einlegen von nicht selbstexpandierenden Prothesen: Eine Prothese	3.959	12,4 %
5-513.h0	Endoskopische Operationen an den Gallengängen: Wechsel von nicht selbstexpandierenden Prothesen: Eine Prothese	2.164	6,8 %
5-513.20	Endoskopische Operationen an den Gallengängen: Steinentfernung: Mit Körbchen	1.990	6,2 %
5-513.21	Endoskopische Operationen an den Gallengängen: Steinentfernung: Mit Ballonkatheter	1.880	5,9 %
5-513.b	Endoskopische Operationen an den Gallengängen: Entfernung von alloplastischem Material	1.490	4,7 %
5-513.a	Endoskopische Operationen an den Gallengängen: Dilatation	1.095	3,4 %
5-399.5	Andere Operationen an Blutgefäßen: Implantation und Wechsel von venösen Katheterverweilsystemen (z.B. zur Chemotherapie oder zur Schmerztherapie)	746	2,3 %
5-514.53	Andere Operationen an den Gallengängen: Einlegen einer Drainage: Perkutan-transhepatisch	746	2,3 %
5.513.f1	Endoskopische Operationen an den Gallengängen: Einlegen von nicht selbstexpandierenden Prothesen: Zwei oder mehr Prothesen	582	1,8 %

Tabelle 2: Top-10 Liste der häufigsten Prozeduren bei einem potentiellen Wundinfektionskode „Eitrige Arthritis, nicht näher bezeichnet: Unterschenkel [Fibula, Tibia, Kniegelenk]“ (M00.96)

OPS	Bezeichnung	Anzahl Fälle	Anteil
5-810.1h	Arthroskopische Gelenkrevision: Gelenkspülung mit Drainage, septisch: Kniegelenk	2.346	26,1 %
5-811.2h	Arthroskopische Operation an der Synovialis: Synovektomie, partiell: Kniegelenk	1.489	16,6 %
5-812.5	Arthroskopische Operation am Gelenkknorpel und an den Menisken: Meniskusresektion, partiell	628	7,0 %
5-812.eh	Arthroskopische Operation am Gelenkknorpel und an den Menisken: Knorpelglättung (Chondroplastik): Kniegelenk	304	3,4 %
5-810.0h	Arthroskopische Gelenkrevision: Gelenkspülung mit Drainage, aseptisch: Kniegelenk	288	3,2 %
5-810.7h	Arthroskopische Gelenkrevision: Einlegen eines Medikamententrägers: Kniegelenk	282	3,1 %
5-811.3h	Arthroskopische Operation an der Synovialis: Synovektomie, total: Kniegelenk	266	3,0 %
5-811.0h	Arthroskopische Operation an der Synovialis: Resektion einer Plica synovialis: Kniegelenk	177	2,0 %
5-811.1h	Arthroskopische Operation an der Synovialis: Resektion an einem Fettkörper (z. B. Hoffa-Fettkörper): Kniegelenk	133	1,5 %
5-916.a1	Temporäre Weichteildeckung: Anlage oder Wechsel eines Systems zur Vakuumversiegelung: Tiefreichend, subfaszial oder an Knochen und Gelenken der Extremitäten	130	1,4 %

© 2014 AQUA-Institut GmbH

Tabelle 3. Top-10 Liste der häufigsten Prozeduren bei einem potentiellen Wundinfektionskode „Nierenabszess“ (N15.10)

OPS	Bezeichnung	Anzahl Fälle	Anteil
5-916.a0	Temporäre Weichteildeckung: Anlage oder Wechsel eines Systems zur Vakuumversiegelung: An Haut und Unterhaut	42	4,9 %
5-550.1	Perkutan-transrenale Nephrotomie, Nephrostomie, Steinentfernung, Pyeloplastik und ureterorenoskopische Steinentfernung: Nephrostomie	42	4,9 %
5-550.0	Perkutan-transrenale Nephrotomie, Nephrostomie, Steinentfernung, Pyeloplastik und ureterorenoskopische Steinentfernung: Nephrotomie	31	3,7 %
5-552.0	Exzision und Destruktion von (erkranktem) Gewebe der Niere: Exzision, offen chirurgisch	31	3,7 %
5-590.20	Inzision und Exzision von retroperitonealem Gewebe: Drainage, retroperitoneal: Offen chirurgisch lumbal	23	2,7 %
5-541.1	Laparotomie und Eröffnung des Retroperitoneums: Laparotomie mit Drainage	19	2,3 %
5-573.40	Transurethrale Inzision, Exzision, Destruktion und Resektion von (erkranktem) Gewebe der Harnblase: Resektion: Nicht fluoreszenzgestützt	17	2,0 %
5-916.a1	Temporäre Weichteildeckung: Anlage oder Wechsel eines Systems zur Vakuumversiegelung: Tiefreichend, subfaszial oder an Knochen und Gelenken der Extremitäten	16	1,8 %
5-895.0a	Radikale und ausgedehnte Exzision von erkranktem Gewebe an Haut und Unterhaut: Ohne primären Wundverschluss: Brustwand und Rücken	11	1,3 %
5-399.5	Andere Operationen an Blutgefäßen: Implantation und Wechsel von venösen Katheterverweilsystemen (z.B. zur Chemotherapie oder zur Schmerztherapie)	11	1,3 %

Tabelle 4: Top-10 Liste der häufigsten Prozeduren bei einem potentiellen Wundinfektionskode „Akute Prostatitis“ (N41.0)

OPS	Bezeichnung	Anzahl Fälle	Anteil
5-572.1	Zystostomie: Perkutan	415	30,0 %
5-601.1	Transurethrale Exzision und Destruktion von Prostatagewebe: Elektroresektion mit Trokarzystostomie	121	8,8 %
5-601.0	Transurethrale Exzision und Destruktion von Prostatagewebe: Elektroresektion	99	7,2 %
5-573.40	Transurethrale Inzision, Exzision, Destruktion und Resektion von (erkranktem) Gewebe der Harnblase: Resektion: Nicht fluoreszenzgestützt	49	3,5 %
5-570.4	Endoskopische Entfernung von Steinen, Fremdkörpern und Tamponaden der Harnblase: Operative Ausräumung einer Harnblasentamponade, transurethral	39	2,9 %
5-585.1	Transurethrale Inzision von (erkranktem) Gewebe der Urethra: Urethrotomia interna, unter Sicht	31	2,2 %
5-585.0	Transurethrale Inzision von (erkranktem) Gewebe der Urethra: Urethrotomia interna, ohne Sicht	23	1,7 %
5-144.5a	Extrakapsuläre Extraktion der Linse [ECCE]: Linsenkernverflüssigung [Phakoemulsifikation] über kornealen Zugang: Mit Einführung einer kapselfixierten Hinterkammerlinse, monofokale Intraokularlinse	23	1,7 %
5-984	Mikrochirurgische Technik	20	1,4 %
5-609.0	Andere Operationen an der Prostata: Behandlung einer Prostatablutung, transurethral	18	1,3 %

© 2014 AQUA-Institut GmbH

Tabelle 5: Top-10 Liste der häufigsten Prozeduren bei einem potentiellen Wundinfektionskode „Orchitis, Epididymitis und Epididymoorchitis mit Abszess“ (N45.0)

OPS	Bezeichnung	Anzahl Fälle	Anteil
5-572.1	Zystostomie: Perkutan	99	9,1 %
5-633.1	Epididymektomie: Total	69	6,3 %
5-610.1	Inzision an Skrotum und Tunica vaginalis testis: Drainage	64	5,8 %
5-612.1	Exzision und Destruktion von erkranktem Skrotumgewebe: Partielle Resektion	44	4,0 %
5-633.0	Epididymektomie: Partiell	41	3,8 %
5-629.x	Andere Operationen am Hoden: Sonstige	37	3,4 %
5-610.0	Inzision an Skrotum und Tunica vaginalis testis: Ohne weitere Maßnahmen	36	3,3 %
5-621	Exzision und Destruktion von erkranktem Gewebe des Hodens	36	3,3 %
5-896.1c	Chirurgische Wundtoilette [Wunddebridement] mit Entfernung von erkranktem Gewebe an Haut und Unterhaut: Großflächig: Leisten- und Genitalregion	23	2,1 %
5-573.40	Transurethrale Inzision, Exzision, Destruktion und Resektion von (erkranktem) Gewebe der Harnblase: Resektion: Nicht fluoreszenzgestützt	18	1,6 %

Tabelle 6: Top-10 Liste der häufigsten Prozeduren bei einem potentiellen Wundinfektionskode „Entzündliche Krankheiten des Skrotums“ (N49.2)

OPS	Bezeichnung	Anzahl Fälle	Anteil
5-610.1	Inzision an Skrotum und Tunica vaginalis testis: Drainage	422	11,6 %
5-610.0	Inzision an Skrotum und Tunica vaginalis testis: Ohne weitere Maßnahmen	378	10,4 %
5-612.1	Exzision und Destruktion von erkranktem Skrotumgewebe: Partielle Resektion	297	8,2 %
5-916.a0	Temporäre Weichteildeckung: Anlage oder Wechsel eines Systems zur Vakuumversiegelung: An Haut und Unterhaut	204	5,6 %
5-896.1c	Chirurgische Wundtoilette [Wunddebridement] mit Entfernung von erkranktem Gewebe an Haut und Unterhaut: Großflächig: Leisten- und Genitalregion	134	3,7 %
5-892.0c	Andere Inzision an Haut und Unterhaut: Ohne weitere Maßnahmen: Leisten- und Genitalregion	129	3,5 %
5-572.1	Zystostomie: Perkutan	110	3,0 %
5-892.1c	Andere Inzision an Haut und Unterhaut: Drainage: Leisten- und Genitalregion	80	2,2 %
5-896.0c	Chirurgische Wundtoilette [Wunddebridement] mit Entfernung von erkranktem Gewebe an Haut und Unterhaut: Kleinflächig: Leisten- und Genitalregion	72	2,0 %
5-612.x	Exzision und Destruktion von erkranktem Skrotumgewebe: Sonstige	68	1,9 %

© 2014 AQUA-Institut GmbH

Tabelle 7: Top-10 Liste der häufigsten Prozeduren bei einem potentiellen Wundinfektionskode „Akute Salpingitis und Oophoritis“ N70.0

OPS	Bezeichnung	Anzahl Fälle	Anteil
5-691	Entfernung eines intrauterinen Fremdkörpers	139	8,2 %
5-660.4	Salpingotomie: Endoskopisch (laparoskopisch)	135	8,0 %
5-549.5	Andere Bauchoperationen: Laparoskopie mit Drainage	123	7,3 %
5-657.62	Adhäsiolyse an Ovar und Tuba uterina ohne mikrochirurgische Versorgung: Am Peritoneum des weiblichen Beckens: Endoskopisch (laparoskopisch)	110	6,5 %
5-651.92	Lokale Exzision und Destruktion von Ovarialgewebe: Exzision einer Ovarialzyste: Endoskopisch (laparoskopisch)	77	4,6 %
5-650.4	Inzision des Ovars: Endoskopisch (laparoskopisch)	75	4,4 %
5-690.0	Therapeutische Kürettage [Abrasio uteri]: Ohne lokale Medikamentenapplikation	69	4,1 %
5-661.62	Salpingektomie: Total: Endoskopisch (laparoskopisch)	65	3,8 %
5-657.72	Adhäsiolyse an Ovar und Tuba uterina ohne mikrochirurgische Versorgung: Am Ovar: Endoskopisch (laparoskopisch)	52	3,1 %
5-657.92	Adhäsiolyse an Ovar und Tuba uterina ohne mikrochirurgische Versorgung: An Ovar und Tuba uterina: Endoskopisch (laparoskopisch)	42	2,5 %

Tabelle 8: Top-10 Liste der häufigsten Prozeduren bei einem potentiellen Wundinfektionskode „Bartholin-Abszess“ (N75.1)

OPS	Bezeichnung	Anzahl Fälle	Anteil
5-711.1	Operationen an der Bartholin-Drüse (Zyste): Marsupialisation	1.793	54,3 %
5-711.0	Operationen an der Bartholin-Drüse (Zyste): Inzision	286	8,7 %
5-892.0c	Andere Inzision an Haut und Unterhaut: Ohne weitere Maßnahmen: Leisten- und Genitalregion	163	4,9 %
5-711.2	Operationen an der Bartholin-Drüse (Zyste): Exzision	129	3,9 %
5-710	Inzision der Vulva	90	2,7 %
5-892.1c	Andere Inzision an Haut und Unterhaut: Drainage: Leisten- und Genitalregion	36	1,1 %
5-056.40	Neurolyse und Dekompression eines Nerven: Nerven Hand: Offen chirurgisch	30	0,9 %
5-738.0	Episiotomie und Naht: Episiotomie	24	0,7 %
5-690.0	Therapeutische Kürettage [Abrasio uteri]: Ohne lokale Medikamentenapplikation	21	0,6 %
5-983	Reoperation	20	0,6 %

© 2014 AQUA-Institut GmbH

Tabelle 9: Top-10 Liste der häufigsten Prozeduren bei einem potentiellen Wundinfektionskode „Abszess der Vulva“ N76.4

OPS	Bezeichnung	Anzahl Fälle	Anteil
5-710	Inzision der Vulva	1.505	20,1 %
5-892.0c	Andere Inzision an Haut und Unterhaut: Ohne weitere Maßnahmen: Leisten- und Genitalregion	1.465	19,6 %
5-712.0	Andere Exzision und Destruktion von erkranktem Gewebe der Vulva: Exzision	472	6,3 %
5-711.1	Operationen an der Bartholin-Drüse (Zyste): Marsupialisation	289	3,9 %
5-916.a0	Temporäre Weichteildeckung: Anlage oder Wechsel eines Systems zur Vakuumversiegelung: An Haut und Unterhaut	208	2,8 %
5-892.1c	Andere Inzision an Haut und Unterhaut: Drainage: Leisten- und Genitalregion	172	2,3 %
5-711.2	Operationen an der Bartholin-Drüse (Zyste): Exzision	83	1,1 %
5-894.0c	Lokale Exzision von erkranktem Gewebe an Haut und Unterhaut: Exzision, lokal, ohne primären Wundverschluss: Leisten- und Genitalregion	75	1,0 %
5-983	Reoperation	73	1,0 %
5-896.1c	Chirurgische Wundtoilette [Wunddebridement] mit Entfernung von erkranktem Gewebe an Haut und Unterhaut: Großflächig: Leisten- und Genitalregion	72	1,0 %

Tabelle 10: Top-10 Liste der häufigsten Prozeduren bei einem potentiellen Wundinfektionskode „Infektion und entzündliche Reaktion durch eine Gelenkendoprothese“ (T84.5)

OPS	Bezeichnung	Anzahl Fälle	Anteil
5-916.a0	Temporäre Weichteildeckung: Anlage oder Wechsel eines Systems zur Vakuumversiegelung: An Haut und Unterhaut	149	5,6 %
5-916.a1	Temporäre Weichteildeckung: Anlage oder Wechsel eines Systems zur Vakuumversiegelung: Tiefreichend, subfaszial oder an Knochen und Gelenken der Extremitäten	140	5,3 %
5-810.1h	Arthroskopische Gelenkrevision: Gelenkspülung mit Drainage, septisch: Kniegelenk	96	3,6 %
5-811.2h	Arthroskopische Operation an der Synovialis: Synovektomie, partiell: Kniegelenk	84	3,1 %
5-869.1	Andere Operationen an den Bewegungsorganen: Weichteildebridement, schichtenübergreifend	83	3,1 %
5-896.1e	Chirurgische Wundtoilette [Wunddebridement] mit Entfernung von erkranktem Gewebe an Haut und Unterhaut: Großflächig: Oberschenkel und Knie	81	3,0 %
5-983	Reoperation	57	2,1 %
5-896.1f	Chirurgische Wundtoilette [Wunddebridement] mit Entfernung von erkranktem Gewebe an Haut und Unterhaut: Großflächig: Unterschenkel	53	2,0 %
5-810.0h	Arthroskopische Gelenkrevision: Gelenkspülung mit Drainage, aseptisch: Kniegelenk	37	1,4 %
5-850.b8	Inzision an Muskel, Sehne und Faszie: Debridement eines Muskels: Oberschenkel und Knie	33	1,2 %

© 2014 AQUA-Institut GmbH

Anhang D: Einschlüsse Wundinfektionen ICD/OPS

ICD/OPS	Bezeichnung	Diagnoseart HD=Hauptdiagnose ND=Nebendiagnose	Zusatzbedingungen
D73.3	Abszess der Milz	HD/ND	
I30.1	Infektiöse Perikarditis	HD/ND	
I33.0	Akute und subakute infektiöse Endokarditis	HD/ND	
I33.9	Akute Endokarditis, nicht näher bezeichnet	HD/ND	
I38	Endokarditis, Herzklappe nicht näher bezeichnet	HD/ND	
I39.8	Endokarditis bei anderenorts klassifizierten Krankheiten, Herzklappe nicht näher bezeichnet	HD/ND	
I40.0	Infektiöse Myokarditis	HD/ND	
I77.6	Arteriitis, nicht näher bezeichnet	HD/ND	mit B95.0, B95.1, B95.2, B95.3, B95.41, B95.42, B95.48, B95.5, B95.6, B95.7, B95.8, B95.90, B95.91, B96.0, B96.2, B96.3, B96.5, B96.6, B96.7, B96.8
I80.0	Thrombose, Phlebitis und Thrombophlebitis oberflächlicher Gefäße der unteren Extremitäten	HD/ND	mit B95.0, B95.1, B95.2, B95.3, B95.41, B95.42, B95.48, B95.5, B95.6, B95.7, B95.8, B95.90, B95.91, B96.0, B96.2, B96.3, B96.5, B96.6, B96.7, B96.8
I80.1	Thrombose, Phlebitis und Thrombophlebitis der V. femoralis	HD/ND	mit B95.0, B95.1, B95.2, B95.3, B95.41, B95.42, B95.48, B95.5, B95.6, B95.7, B95.8, B95.90, B95.91, B96.0, B96.2, B96.3, B96.5, B96.6, B96.7, B96.8
I80.20	Thrombose, Phlebitis und Thrombophlebitis der Beckenvenen	HD/ND	mit B95.0, B95.1, B95.2, B95.3, B95.41, B95.42, B95.48, B95.5, B95.6, B95.7, B95.8, B95.90, B95.91, B96.0, B96.2, B96.3, B96.5, B96.6, B96.7, B96.8
I80.28	Thrombose, Phlebitis und Thrombophlebitis sonstiger tiefer Gefäße der unteren Extremitäten	HD/ND	mit B95.0, B95.1, B95.2, B95.3, B95.41, B95.42, B95.48, B95.5, B95.6, B95.7, B95.8, B95.90, B95.91, B96.0, B96.2, B96.3, B96.5, B96.6, B96.7, B96.8
I80.3	Thrombose, Phlebitis und Thrombophlebitis der unteren Extremitäten, nicht näher bezeichnet	HD/ND	mit B95.0, B95.1, B95.2, B95.3, B95.41, B95.42, B95.48, B95.5, B95.6, B95.7, B95.8, B95.90, B95.91, B96.0, B96.2, B96.3, B96.5, B96.6, B96.7, B96.8
I80.80	Thrombose, Phlebitis und Thrombophlebitis oberflächlicher Gefäße der oberen Extremitäten	HD/ND	mit B95.0, B95.1, B95.2, B95.3, B95.41, B95.42, B95.48, B95.5, B95.6, B95.7, B95.8, B95.90, B95.91, B96.0, B96.2, B96.3, B96.5, B96.6, B96.7, B96.8
I80.81	Thrombose, Phlebitis und Thrombophlebitis tiefer Gefäße der oberen Extremitäten	HD/ND	mit B95.0, B95.1, B95.2, B95.3, B95.41, B95.42, B95.48, B95.5, B95.6, B95.7, B95.8, B95.90, B95.91, B96.0, B96.2, B96.3, B96.5, B96.6, B96.7, B96.8

© 2014 AQUA-Institut GmbH

ICD/OPS	Bezeichnung	Diagnoseart HD=Hauptdiagnose ND=Nebendiagnose	Zusatzbedingungen
I80.88	Thrombose, Phlebitis und Thrombophlebitis sonstiger Lokalisationen	HD/ND	mit B95.0, B95.1, B95.2, B95.3, B95.41, B95.42, B95.48, B95.5, B95.6, B95.7, B95.8, B95.90, B95.91, B96.0, B96.2, B96.3, B96.5, B96.6, B96.7, B96.8
I80.9	Thrombose, Phlebitis und Thrombophlebitis nicht näher bezeichneter Lokalisation	HD/ND	mit B95.0, B95.1, B95.2, B95.3, B95.41, B95.42, B95.48, B95.5, B95.6, B95.7, B95.8, B95.90, B95.91, B96.0, B96.2, B96.3, B96.5, B96.6, B96.7, B96.8
J85.3	Abszess des Mediastinums	HD/ND	
J98.50	Mediastinitis	HD/ND	
K61.1	Rektalabszess	HD/ND	
K61.2	Anorektalabszess	HD/ND	
K61.3	Ischiorektalabszess	HD/ND	
K65.0	Akute Peritonitis	HD/ND	
K75.0	Leberabszess	HD/ND	
K83.0	Cholangitis	HD/ND	
K85.91	Akute Pankreatitis, nicht näher bezeichnet: Mit Organkomplikation	HD/ND	
K91.81	Insuffizienzen von Anastomosen und Nähten nach Operationen an Gallenblase und Gallenwegen	HD/ND	
K91.82	Insuffizienzen von Anastomosen und Nähten nach Operationen am Pankreas	HD/ND	
K91.83	Insuffizienzen von Anastomosen und Nähten nach Operationen am sonstigen Verdauungstrakt	HD/ND	
L02.2	Hautabszess, Furunkel und Karbunkel am Rumpf	HD/ND	5-869.1, 5-896.06, 5-896.0a, 5-896.0b, 5-896.0c, 5-896.16, 5-896.1a, 5-896.1b, 5-896.1c, 5-896.26, 5-896.2a, 5-896.2b, 5-896.2c, 5-896.x6, 5-896.xa, 5-896.xb, 5-896.xc, 5-896.y, 8-192.06, 8-192.0a, 8-192.0b, 8-192.0c, 8-192.16, 8-192.1a, 8-192.1b, 8-192.1c, 8-192.26, 8-192.2a, 8-192.2b, 8-192.2c, 8-192.36, 8-192.3a, 8-192.3b, 8-192.3c, 8-192.x6, 8-192.xa, 8-192.xb, 8-192.xc, 8-192.y

© 2014 AQUA-Institut GmbH

ICD/OPS	Bezeichnung	Diagnoseart HD=Hauptdiagnose ND=Nebendiagnose	Zusatzbedingungen
L02.4	Hautabszess, Furunkel und Karbunkel an Extremitäten	HD/ND	5-869.1, 5-896.06, 5-896.07, 5-896.08, 5-896.09, 5-896.0e, 5-896.0f, 5-896.0g, 5-896.16, 5-896-17, 5-896.18, 5-896.19, 5-896.1e, 5-896.1f, 5-896.1g, 5-896.26, 5-896.27, 5-896.28, 5-896.29, 5-896.2e, 5-896.2f, 5-896.2g, 5-896.x6, 5-896.x7, 5-896.x8, 5-896.x9, 5-896.xe, 5-896.xf, 5-896.xg, 5-896.y, 8-192.06, 8-192.07, 8-192.08, 8-192.09, 8-192.0e, 8-192.0f, 8-192.0g, 8-192.16, 8-192.17, 8-192.18, 8-192.19, 8-192.1e, 8-192.1f, 8-192.1g, 8-192.26, 8-192.27, 8-192.28, 8-192.29, 8-192.2e, 8-192.2f, 8-192.2g, 8-192.36, 8-192.37, 8-192.38, 8-192.39, 8-192.3e, 8-192.3f, 8-192.3g, 8-192.x6, 8-192.x7, 8-192.x8, 8-192.x9, 8-192.xe, 8-192.xe, 8-192.xf, 8-192.xg, 8-192.y
L03.01	Phlegmone an Fingern	HD/ND	5-869.1, 5-896.09, 5-896.19, 5-896.29, 5-896.x9, 5-896.y, 8-192.09, 8-192.19, 8-192.29, 8-192.39, 8-192.x9, 8-192.y
L03.02	Phlegmone an Zehen	HD/ND	5-869.1, 5-896.0g, 5-896.1g, 5-896.2g, 5-896.xg, 5-896.y, 8-192.0g, 8-192.1g, 8-192.2g, 8-192.3g, 8-192.xg, 8-192.y
L03.10	Phlegmone an der oberen Extremität	HD/ND	5-869.1, 5-896.06, 5-896.07, 5-896.08, 5-896.16, 5-896-17, 5-896.18, 5-896.26, 5-896.27, 5-896.28, 5-896.x6, 5-896.x7, 5-896.x8, 5-896.y, 8-192.06, 8-192.07, 8-192.08, 8-192.16, 8-192.17, 8-192.18, 8-192.26, 8-192.27, 8-192.28, 8-192.36, 8-192.37, 8-192.38, 8-192.x6, 8-192.x7, 8-192.x8, 8-192.y
L03.11	Phlegmone an der unteren Extremität	HD/ND	5-869.1, 5-896.0e, 5-896.0f, 5-896.1e, 5-896.1f, 5-896.2e, 5-896.2f, 5-896.xe, 5-896.xf, 5-896.y, 8-192.0e, 8-192.0f, 8-192.1e, 8-192.1f, 8-192.2e, 8-192.2f, 8-192.3e, 8-192.3f, 8-192.xe, 8-192.xf, 8-192.y, 8-192.y

© 2014 AQUA-Institut GmbH

ICD/OPS	Bezeichnung	Diagnoseart HD=Hauptdiagnose ND=Nebendiagnose	Zusatzbedingungen
L03.3	Phlegmone am Rumpf	HD/ND	5-869.1, 5-896.06, 5-896.0a, 5-896.0b, 5-896.0c, 5-896.16, 5-896.1a, 5-896.1b, 5-896.1c, 5-896.26, 5-896.2a, 5-896.2b, 5-896.2c, 5-896.x6, 5-896.xa, 5-896.xb, 5-896.xc, 5-896.y, 8-192.06, 8-192.0a, 8-192.0b, 8-192.0c, 8-192.16, 8-192.1a, 8-192.1b, 8-192.1c, 8-192.26, 8-192.2a, 8-192.2b, 8-192.2c, 8-192.36, 8-192.3a, 8-192.3b, 8-192.3c, 8-192.x6, 8-192.xa, 8-192.xb, 8-192.xc, 8-192.y
L04.1	Akute Lymphadenitis am Rumpf	HD/ND	5-869.1, 5-896.06, 5-896.0a, 5-896.0b, 5-896.0c, 5-896.16, 5-896.1a, 5-896.1b, 5-896.1c, 5-896.26, 5-896.2a, 5-896.2b, 5-896.2c, 5-896.x6, 5-896.xa, 5-896.xb, 5-896.xc, 5-896.y, 8-192.06, 8-192.0a, 8-192.0b, 8-192.0c, 8-192.16, 8-192.1a, 8-192.1b, 8-192.1c, 8-192.26, 8-192.2a, 8-192.2b, 8-192.2c, 8-192.36, 8-192.3a, 8-192.3b, 8-192.3c, 8-192.x6, 8-192.xa, 8-192.xb, 8-192.xc, 8-192.y
L04.2	Akute Lymphadenitis an der oberen Extremität	HD/ND	5-869.1, 5-896.06, 5-896.07, 5-896.08, 5-896.09, 5-896.16, 5-896-17, 5-896.18, 5-896.19, 5-896.26, 5-896.27, 5-896.28, 5-896.29, 5-896.x6, 5-896.x7, 5-896.x8, 5-896.x9, 5-896.y, 8-192.06, 8-192.07, 8-192.08, 8-192.09, 8-192.16, 8-192.17, 8-192.18, 8-192.19, 8-192.26, 8-192.27, 8-192.28, 8-192.29, 8-192.36, 8-192.37, 8-192.38, 8-192.39, 8-192.x6, 8-192.x7, 8-192.x8, 8-192.x9, 8-192.y
L04.3	Akute Lymphadenitis an der unteren Extremität	HD/ND	5-869.1, 5-896.0e, 5-896.0f, 5-896.0g, 5-896.1e, 5-896.1f, 5-896.1g, 5-896.2e, 5-896.2f, 5-896.2g, 5-896.xe, 5-896.xf, 5-896.xg, 5-896.y, 8-192.0e, 8-192.0f, 8-192.0g, 8-192.1e, 8-192.1f, 8-192.1g, 8-192.2e, 8-192.2f, 8-192.2g, 8-192.3e, 8-192.3f, 8-192.3g, 8-192.xe, 8-192.xf, 8-192.xg, 8-192.y
M00.00	Arthritis und Polyarthritis durch Staphylokokken: Mehrere Lokalisationen	HD/ND	

ICD/OPS	Bezeichnung	Diagnoseart HD=Hauptdiagnose ND=Nebendiagnose	Zusatzbedingungen
M00.01	Arthritis und Polyarthritis durch Staphylokokken: Schulterregion [Klavikula, Skapula, Akromioklavikular-, Schulter-, Sternoklavikulargelenk]	HD/ND	
M00.02	Arthritis und Polyarthritis durch Staphylokokken: Oberarm [Humerus, Ellenbogengelenk]	HD/ND	
M00.03	Arthritis und Polyarthritis durch Staphylokokken: Unterarm [Radius, Ulna, Handgelenk]	HD/ND	
M00.04	Arthritis und Polyarthritis durch Staphylokokken: Hand [Finger, Handwurzel, Mittelhand, Gelenke zwischen diesen Knochen]	HD/ND	
M00.05	Arthritis und Polyarthritis durch Staphylokokken: Beckenregion und Oberschenkel [Becken, Femur, Gesäß, Hüfte, Hüftgelenk, Iliosakralgelenk]	HD/ND	
M00.06	Arthritis und Polyarthritis durch Staphylokokken: Unterschenkel [Fibula, Tibia, Kniegelenk]	HD/ND	
M00.07	Arthritis und Polyarthritis durch Staphylokokken: Knöchel und Fuß [Fußwurzel, Mittelfuß, Zehen, Sprunggelenk, sonstige Gelenke des Fußes]	HD/ND	
M00.08	Arthritis und Polyarthritis durch Staphylokokken: Sonstige [Hals, Kopf, Rippen, Rumpf, Schädel, Wirbelsäule]	HD/ND	
M00.20	Arthritis und Polyarthritis durch sonstige Streptokokken: Mehrere Lokalisationen	HD/ND	
M00.21	Arthritis und Polyarthritis durch sonstige Streptokokken: Schulterregion [Klavikula, Skapula, Akromioklavikular-, Schulter-, Sternoklavikulargelenk]	HD/ND	
M00.22	Arthritis und Polyarthritis durch sonstige Streptokokken: Oberarm [Humerus, Ellenbogengelenk]	HD/ND	
M00.23	Arthritis und Polyarthritis durch sonstige Streptokokken: Unterarm [Radius, Ulna, Handgelenk]	HD/ND	
M00.24	Arthritis und Polyarthritis durch sonstige Streptokokken: Hand [Finger, Handwurzel, Mittelhand, Gelenke zwischen diesen Knochen]	HD/ND	
M00.25	Arthritis und Polyarthritis durch sonstige Streptokokken: Beckenregion und Oberschenkel [Becken, Femur, Gesäß, Hüfte, Hüftgelenk, Iliosakralgelenk]	HD/ND	
M00.26	Arthritis und Polyarthritis durch sonstige Streptokokken: Unterschenkel [Fibula, Tibia, Kniegelenk]	HD/ND	
M00.27	Arthritis und Polyarthritis durch sonstige Streptokokken: Knöchel und Fuß [Fußwurzel, Mittelfuß, Zehen, Sprunggelenk, sonstige Gelenke des Fußes]	HD/ND	

© 2014 AQUA-Institut GmbH

ICD/OPS	Bezeichnung	Diagnoseart HD=Hauptdiagnose ND=Nebendiagnose	Zusatzbedingungen
M00.28	Arthritis und Polyarthritis durch sonstige Streptokokken: Sonstige [Hals, Kopf, Rippen, Rumpf, Schädel, Wirbelsäule]	HD/ND	
M00.80	Arthritis und Polyarthritis durch sonstige näher bezeichnete bakterielle Erreger: Mehrere Lokalisationen	HD/ND	
M00.81	Arthritis und Polyarthritis durch sonstige näher bezeichnete bakterielle Erreger: Schulterregion [Klavikula, Skapula, Akromioklavikular-, Schulter-, Sternoklavikulargelenk]	HD/ND	
M00.82	Arthritis und Polyarthritis durch sonstige näher bezeichnete bakterielle Erreger: Oberarm [Humerus, Ellenbogengelenk]	HD/ND	
M00.83	Arthritis und Polyarthritis durch sonstige näher bezeichnete bakterielle Erreger: Unterarm [Radius, Ulna, Handgelenk]	HD/ND	
M00.84	Arthritis und Polyarthritis durch sonstige näher bezeichnete bakterielle Erreger: Hand [Finger, Handwurzel, Mittelhand, Gelenke zwischen diesen Knochen]	HD/ND	
M00.85	Arthritis und Polyarthritis durch sonstige näher bezeichnete bakterielle Erreger: Beckenregion und Oberschenkel [Becken, Femur, Gesäß, Hüfte, Hüftgelenk, Iliosakralgelenk]	HD/ND	
M00.86	Arthritis und Polyarthritis durch sonstige näher bezeichnete bakterielle Erreger: Unterschenkel [Fibula, Tibia, Kniegelenk]	HD/ND	
M00.87	Arthritis und Polyarthritis durch sonstige näher bezeichnete bakterielle Erreger: Knöchel und Fuß [Fußwurzel, Mittelfuß, Zehen, Sprunggelenk, sonstige Gelenke des Fußes]	HD/ND	
M00.88	Arthritis und Polyarthritis durch sonstige näher bezeichnete bakterielle Erreger: Sonstige [Hals, Kopf, Rippen, Rumpf, Schädel, Wirbelsäule]	HD/ND	
M00.90	Eitrige Arthritis, nicht näher bezeichnet: Mehrere Lokalisationen	HD/ND	
M00.91	Eitrige Arthritis, nicht näher bezeichnet: Schulterregion [Klavikula, Skapula, Akromioklavikular-, Schulter-, Sternoklavikulargelenk]	HD/ND	
M00.92	Eitrige Arthritis, nicht näher bezeichnet: Oberarm [Humerus, Ellenbogengelenk]	HD/ND	
M00.93	Eitrige Arthritis, nicht näher bezeichnet: Unterarm [Radius, Ulna, Handgelenk]	HD/ND	
M00.94	Eitrige Arthritis, nicht näher bezeichnet: Hand [Finger, Handwurzel, Mittelhand, Gelenke zwischen diesen Knochen]	HD/ND	
M00.95	Eitrige Arthritis, nicht näher bezeichnet: Beckenregion und Oberschenkel [Becken, Femur, Gesäß, Hüfte, Hüftgelenk, Iliosakralgelenk]	HD/ND	

© 2014 AQUA-Institut GmbH

ICD/OPS	Bezeichnung	Diagnoseart HD=Hauptdiagnose ND=Nebendiagnose	Zusatzbedingungen
M00.96	Eitrige Arthritis, nicht näher bezeichnet: Unterschenkel [Fibula, Tibia, Kniegelenk]	HD/ND	
M00.97	Eitrige Arthritis, nicht näher bezeichnet: Knöchel und Fuß [Fußwurzel, Mittelfuß, Zehen, Sprunggelenk, sonstige Gelenke des Fußes]	HD/ND	
M60.01	Infektiöse Myositis: Schulterregion [Klavikula, Skapula, Akromioklavikular-, Schulter-, Sternoklavikulargelenk]	HD/ND	
M60.02	Infektiöse Myositis: Oberarm [Humerus, Ellenbogengelenk]	HD/ND	
M60.03	Infektiöse Myositis: Unterarm [Radius, Ulna, Handgelenk]	HD/ND	
M60.04	Infektiöse Myositis: Hand [Finger, Handwurzel, Mittelhand, Gelenke zwischen diesen Knochen]	HD/ND	
M60.05	Infektiöse Myositis: Beckenregion und Oberschenkel [Becken, Femur, Gesäß, Hüfte, Hüftgelenk, Iliosakralgelenk]	HD/ND	
M60.06	Infektiöse Myositis: Unterschenkel [Fibula, Tibia, Kniegelenk]	HD/ND	
M60.07	Infektiöse Myositis: Knöchel und Fuß [Fußwurzel, Mittelfuß, Zehen, Sprunggelenk, sonstige Gelenke des Fußes]	HD/ND	
M60.08	Infektiöse Myositis: Sonstige [Hals, Kopf, Rippen, Rumpf, Schädel, Wirbelsäule]	HD/ND	
M71.00	Schleimbeutelabszess: Mehrere Lokalisationen	HD/ND	
M71.01	Schleimbeutelabszess: Schulterregion [Klavikula, Skapula, Akromioklavikular-, Schulter-, Sternoklavikulargelenk]	HD/ND	
M71.02	Schleimbeutelabszess: Oberarm [Humerus, Ellenbogengelenk]	HD/ND	
M71.03	Schleimbeutelabszess: Unterarm [Radius, Ulna, Handgelenk]	HD/ND	
M71.04	Schleimbeutelabszess: Hand [Finger, Handwurzel, Mittelhand, Gelenke zwischen diesen Knochen]	HD/ND	
M71.05	Schleimbeutelabszess: Beckenregion und Oberschenkel [Becken, Femur, Gesäß, Hüfte, Hüftgelenk, Iliosakralgelenk]	HD/ND	
M71.06	Schleimbeutelabszess: Unterschenkel [Fibula, Tibia, Kniegelenk]	HD/ND	
M71.07	Schleimbeutelabszess: Knöchel und Fuß [Fußwurzel, Mittelfuß, Zehen, Sprunggelenk, sonstige Gelenke des Fußes]	HD/ND	
M71.08	Schleimbeutelabszess: Sonstige [Hals, Kopf, Rippen, Rumpf, Schädel, Wirbelsäule]	HD/ND	
M71.09	Schleimbeutelabszess: Nicht näher bezeichnete Lokalisationen	HD/ND	
M71.10	Sonstige infektiöse Bursitis: Mehrere Lokalisationen	HD/ND	

© 2014 AQUA-Institut GmbH

ICD/OPS	Bezeichnung	Diagnoseart HD=Hauptdiagnose ND=Nebendiagnose	Zusatzbedingungen
M71.11	Sonstige infektiöse Bursitis: Schulterregion [Klavikula, Skapula, Akromioklavikular-, Schulter-, Sternoklavikulargelenk]	HD/ND	
M71.12	Sonstige infektiöse Bursitis: Oberarm [Humerus, Ellenbogengelenk]	HD/ND	
M71.13	Sonstige infektiöse Bursitis: Unterarm [Radius, Ulna, Handgelenk]	HD/ND	
M71.14	Sonstige infektiöse Bursitis: Hand [Finger, Handwurzel, Mittelhand, Gelenke zwischen diesen Knochen]	HD/ND	
M71.15	Sonstige infektiöse Bursitis: Beckenregion und Oberschenkel [Becken, Femur, Gesäß, Hüfte, Hüftgelenk, Iliosakralgelenk]	HD/ND	
M71.16	Sonstige infektiöse Bursitis: Unterschenkel [Fibula, Tibia, Kniegelenk]	HD/ND	
M71.17	Sonstige infektiöse Bursitis: Knöchel und Fuß [Fußwurzel, Mittelfuß, Zehen, Sprunggelenk, sonstige Gelenke des Fußes]	HD/ND	
M71.19	Sonstige infektiöse Bursitis: Nicht näher bezeichnete Lokalisationen	HD/ND	
M72.60	Nekrotisierende Fasziitis: Mehrere Lokalisationen	HD/ND	
M72.61	Nekrotisierende Fasziitis: Schulterregion [Klavikula, Skapula, Akromioklavikular-, Schulter-, Sternoklavikulargelenk]	HD/ND	
M72.62	Nekrotisierende Fasziitis: Oberarm [Humerus, Ellenbogengelenk]	HD/ND	
M72.63	Nekrotisierende Fasziitis: Unterarm [Radius, Ulna, Handgelenk]	HD/ND	
M72.64	Nekrotisierende Fasziitis: Hand [Finger, Handwurzel, Mittelhand, Gelenke zwischen diesen Knochen]	HD/ND	
M72.65	Nekrotisierende Fasziitis: Beckenregion und Oberschenkel [Becken, Femur, Gesäß, Hüfte, Hüftgelenk, Iliosakralgelenk]	HD/ND	
M72.66	Nekrotisierende Fasziitis: Unterschenkel [Fibula, Tibia, Kniegelenk]	HD/ND	
M72.67	Nekrotisierende Fasziitis: Knöchel und Fuß [Fußwurzel, Mittelfuß, Zehen, Sprunggelenk, sonstige Gelenke des Fußes]	HD/ND	
M72.68	Nekrotisierende Fasziitis: Sonstige [Hals, Kopf, Rippen, Rumpf, Schädel, Wirbelsäule]	HD/ND	
M72.80	Sonstige Fibromatosen: Mehrere Lokalisationen	HD/ND	
M72.81	Sonstige Fibromatosen: Schulterregion [Klavikula, Skapula, Akromioklavikular-, Schulter-, Sternoklavikulargelenk]	HD/ND	
M72.82	Sonstige Fibromatosen: Oberarm [Humerus, Ellenbogengelenk]	HD/ND	

© 2014 AQUA-Institut GmbH

ICD/OPS	Bezeichnung	Diagnoseart HD=Hauptdiagnose ND=Nebendiagnose	Zusatzbedingungen
M72.83	Sonstige Fibromatosen: Unterarm [Radius, Ulna, Handgelenk]	HD/ND	
M72.84	Sonstige Fibromatosen: Hand [Finger, Handwurzel, Mittelhand, Gelenke zwischen diesen Knochen]	HD/ND	
M72.85	Sonstige Fibromatosen: Beckenregion und Oberschenkel [Becken, Femur, Gesäß, Hüfte, Hüftgelenk, Iliosakralgelenk]	HD/ND	
M72.86	Sonstige Fibromatosen: Unterschenkel [Fibula, Tibia, Kniegelenk]	HD/ND	
M72.87	Sonstige Fibromatosen: Knöchel und Fuß [Fußwurzel, Mittelfuß, Zehen, Sprunggelenk, sonstige Gelenke des Fußes]	HD/ND	
M72.88	Sonstige Fibromatosen: Sonstige [Hals, Kopf, Rippen, Rumpf, Schädel, Wirbelsäule]	HD/ND	
M86.10	Sonstige akute Osteomyelitis: Mehrere Lokalisationen	HD/ND	
M86.11	Sonstige akute Osteomyelitis: Schulterregion [Klavikula, Skapula, Akromioklavikular-, Schulter-, Sternoklavikulargelenk]	HD/ND	
M86.12	Sonstige akute Osteomyelitis: Oberarm [Humerus, Ellenbogengelenk]	HD/ND	
M86.13	Sonstige akute Osteomyelitis: Unterarm [Radius, Ulna, Handgelenk]	HD/ND	
M86.14	Sonstige akute Osteomyelitis: Hand [Finger, Handwurzel, Mittelhand, Gelenke zwischen diesen Knochen]	HD/ND	
M86.15	Sonstige akute Osteomyelitis: Beckenregion und Oberschenkel [Becken, Femur, Gesäß, Hüfte, Hüftgelenk, Iliosakralgelenk]	HD/ND	
M86.16	Sonstige akute Osteomyelitis: Unterschenkel [Fibula, Tibia, Kniegelenk]	HD/ND	
M86.17	Sonstige akute Osteomyelitis: Knöchel und Fuß [Fußwurzel, Mittelfuß, Zehen, Sprunggelenk, sonstige Gelenke des Fußes]	HD/ND	
M86.18	Sonstige akute Osteomyelitis: Sonstige [Hals, Kopf, Rippen, Rumpf, Schädel, Wirbelsäule]	HD/ND	
M86.20	Subakute Osteomyelitis: Mehrere Lokalisationen	HD/ND	
M86.21	Subakute Osteomyelitis: Schulterregion [Klavikula, Skapula, Akromioklavikular-, Schulter-, Sternoklavikulargelenk]	HD/ND	
M86.22	Subakute Osteomyelitis: Oberarm [Humerus, Ellenbogengelenk]	HD/ND	
M86.23	Subakute Osteomyelitis: Unterarm [Radius, Ulna, Handgelenk]	HD/ND	
M86.24	Subakute Osteomyelitis: Hand [Finger, Handwurzel, Mittelhand, Gelenke zwischen diesen Knochen]	HD/ND	

© 2014 AQUA-Institut GmbH

ICD/OPS	Bezeichnung	Diagnoseart HD=Hauptdiagnose ND=Nebendiagnose	Zusatzbedingungen
M86.25	Subakute Osteomyelitis: Beckenregion und Oberschenkel [Becken, Femur, Gesäß, Hüfte, Hüftgelenk, Iliosakralgelenk]	HD/ND	
M86.26	Subakute Osteomyelitis: Unterschenkel [Fibula, Tibia, Kniegelenk]	HD/ND	
M86.27	Subakute Osteomyelitis: Knöchel und Fuß [Fußwurzel, Mittelfuß, Zehen, Sprunggelenk, sonstige Gelenke des Fußes]	HD/ND	
M86.28	Subakute Osteomyelitis: Sonstige [Hals, Kopf, Rippen, Rumpf, Schädel, Wirbelsäule]	HD/ND	
M86.81	Sonstige Osteomyelitis: Schulterregion [Klavikula, Skapula, Akromioklavikular-, Schulter-, Sternoklavikulargelenk]	HD/ND	
M86.82	Sonstige Osteomyelitis: Oberarm [Humerus, Ellenbogengelenk]	HD/ND	
M86.83	Sonstige Osteomyelitis: Unterarm [Radius, Ulna, Handgelenk]	HD/ND	
M86.84	Sonstige Osteomyelitis: Hand [Finger, Handwurzel, Mittelhand, Gelenke zwischen diesen Knochen]	HD/ND	
M86.85	Sonstige Osteomyelitis: Beckenregion und Oberschenkel [Becken, Femur, Gesäß, Hüfte, Hüftgelenk, Iliosakralgelenk]	HD/ND	
M86.86	Sonstige Osteomyelitis: Unterschenkel [Fibula, Tibia, Kniegelenk]	HD/ND	
M86.87	Sonstige Osteomyelitis: Knöchel und Fuß [Fußwurzel, Mittelfuß, Zehen, Sprunggelenk, sonstige Gelenke des Fußes]	HD/ND	
M86.88	Sonstige Osteomyelitis: Sonstige [Hals, Kopf, Rippen, Rumpf, Schädel, Wirbelsäule]	HD/ND	
M86.91	Osteomyelitis, nicht näher bezeichnet: Schulterregion [Klavikula, Skapula, Akromioklavikular-, Schulter-, Sternoklavikulargelenk]	HD/ND	
M86.92	Osteomyelitis, nicht näher bezeichnet: Oberarm [Humerus, Ellenbogengelenk]	HD/ND	
M86.93	Osteomyelitis, nicht näher bezeichnet: Unterarm [Radius, Ulna, Handgelenk]	HD/ND	
M86.94	Osteomyelitis, nicht näher bezeichnet: Hand [Finger, Handwurzel, Mittelhand, Gelenke zwischen diesen Knochen]	HD/ND	
M86.95	Osteomyelitis, nicht näher bezeichnet: Beckenregion und Oberschenkel [Becken, Femur, Gesäß, Hüfte, Hüftgelenk, Iliosakralgelenk]	HD/ND	
M86.96	Osteomyelitis, nicht näher bezeichnet: Unterschenkel [Fibula, Tibia, Kniegelenk]	HD/ND	
M86.97	Osteomyelitis, nicht näher bezeichnet: Knöchel und Fuß [Fußwurzel, Mittelfuß, Zehen, Sprunggelenk, sonstige Gelenke des Fußes]	HD/ND	

© 2014 AQUA-Institut GmbH

ICD/OPS	Bezeichnung	Diagnoseart HD=Hauptdiagnose ND=Nebendiagnose	Zusatzbedingungen
M86.98	Osteomyelitis, nicht näher bezeichnet: Sonstige [Hals, Kopf, Rippen, Rumpf, Schädel, Wirbelsäule]	HD/ND	
M96.80	Elektiv offen belassenes Sternum nach thoraxchirurgischem Eingriff	HD/ND	
N15.10	Nierenabszess	HD/ND	
N15.11	Perinephritischer Abszess	HD/ND	
N30.8	Sonstige Zystitis (inkl. perivesikulärer Abszess)	HD/ND	mit B95.0, B95.1, B95.2, B95.3, B95.41, B95.42, B95.48, B95.5, B95.6, B95.7, B95.8, B95.90, B95.91, B96.0, B96.2, B96.3, B96.5, B96.6, B96.7, B96.8
N34.0	Harnröhrenabszess	HD/ND	
N41.0	Akute Prostatitis	HD/ND	mit B95.0, B95.1, B95.2, B95.3, B95.41, B95.42, B95.48, B95.5, B95.6, B95.7, B95.8, B95.90, B95.91, B96.0, B96.2, B96.3, B96.5, B96.6, B96.7, B96.8
N41.2	Prostataabszess (inkl. periprostatischer Abszess)	HD/ND	
N41.8	Sonstige entzündliche Krankheien der Prostata	HD/ND	mit B95.0, B95.1, B95.2, B95.3, B95.41, B95.42, B95.48, B95.5, B95.6, B95.7, B95.8, B95.90, B95.91, B96.0, B96.2, B96.3, B96.5, B96.6, B96.7, B96.8
N41.9	Prostatitis ohne nähere Angabe	HD/ND	mit B95.0, B95.1, B95.2, B95.3, B95.41, B95.42, B95.48, B95.5, B95.6, B95.7, B95.8, B95.90, B95.91, B96.0, B96.2, B96.3, B96.5, B96.6, B96.7, B96.8
N45.0	Orchitis, Epididymitis und Epididymoorchitis mit Abszess	HD/ND	
N48.1	Balanoposthitis	HD/ND	mit B95.0, B95.1, B95.2, B95.3, B95.41, B95.42, B95.48, B95.5, B95.6, B95.7, B95.8, B95.90, B95.91, B96.0, B96.2, B96.3, B96.5, B96.6, B96.7, B96.8
N49.0	Entzündliche Krankheiten der Vesicula seminalis	HD/ND	mit B95.0, B95.1, B95.2, B95.3, B95.41, B95.42, B95.48, B95.5, B95.6, B95.7, B95.8, B95.90, B95.91, B96.0, B96.2, B96.3, B96.5, B96.6, B96.7, B96.8
N49.1	Entzündliche Krankheiten des Funiculus spermaticus, der Tunica vaginalis testis und des Ductus deferens	HD/ND	mit B95.0, B95.1, B95.2, B95.3, B95.41, B95.42, B95.48, B95.5, B95.6, B95.7, B95.8, B95.90, B95.91, B96.0, B96.2, B96.3, B96.5, B96.6, B96.7, B96.8

© 2014 AQUA-Institut GmbH

ICD/OPS	Bezeichnung	Diagnoseart HD=Hauptdiagnose ND=Nebendiagnose	Zusatzbedingungen
N49.2	Entzündliche Krankheiten des Skrotums	HD/ND	mit B95.0, B95.1, B95.2, B95.3, B95.41, B95.42, B95.48, B95.5, B95.6, B95.7, B95.8, B95.90, B95.91, B96.0, B96.2, B96.3, B96.5, B96.6, B96.7, B96.8
N49.80	Fournier-Gangrän beim Mann	HD/ND	
N49.9	Entzündliche Krankheit eines nicht näher bezeichneten männlichen Genitalorgans	HD/ND	mit B95.0, B95.1, B95.2, B95.3, B95.41, B95.42, B95.48, B95.5, B95.6, B95.7, B95.8, B95.90, B95.91, B96.0, B96.2, B96.3, B96.5, B96.6, B96.7, B96.8
N61	Entzündliche Erkrankungen der Mamma	HD/ND	
N70.0	Akute Salpingitis und Oophoritis	HD/ND	mit B95.0, B95.1, B95.2, B95.3, B95.41, B95.42, B95.48, B95.5, B95.6, B95.7, B95.8, B95.90, B95.91, B96.0, B96.2, B96.3, B96.5, B96.6, B96.7, B96.8
N70.9	Salpingitis und Oophoritis, nicht näher bezeichnet	HD	mit B95.0, B95.1, B95.2, B95.3, B95.41, B95.42, B95.48, B95.5, B95.6, B95.7, B95.8, B95.90, B95.91, B96.0, B96.2, B96.3, B96.5, B96.6, B96.7, B96.8
N71.0	Akute entzündliche Krankheit des Uterus, ausgenommen der Zervix	HD/ND	mit B95.0, B95.1, B95.2, B95.3, B95.41, B95.42, B95.48, B95.5, B95.6, B95.7, B95.8, B95.90, B95.91, B96.0, B96.2, B96.3, B96.5, B96.6, B96.7, B96.8
N71.9	Entzündliche Krankheit des Uterus, ausgenommen der Zervix, nicht näher bezeichnet	HD/ND	mit B95.0, B95.1, B95.2, B95.3, B95.41, B95.42, B95.48, B95.5, B95.6, B95.7, B95.8, B95.90, B95.91, B96.0, B96.2, B96.3, B96.5, B96.6, B96.7, B96.8
N73.0	Akute Parametritis und Entzündung des Beckenbindegewebes	HD/ND	
N73.2	Nicht näher bezeichnete Parametritis und Entzündung des Beckenbindegewebes	HD/ND	
N73.3	Akute Pelveoperitonitis bei der Frau	HD/ND	
N73.5	Pelveoperitonitis bei der Frau, nicht näher bezeichnet	HD/ND	
N73.9	Entzündliche Krankheit im weiblichen Becken, nicht näher bezeichnet	HD/ND	mit B95.0, B95.1, B95.2, B95.3, B95.41, B95.42, B95.48, B95.5, B95.6, B95.7, B95.8, B95.90, B95.91, B96.0, B96.2, B96.3, B96.5, B96.6, B96.7, B96.8
N75.1	Bartholin-Abszess	HD/ND	
N76.0	Akute Kolpitis	HD/ND	mit B95.0, B95.1, B95.2, B95.3, B95.41, B95.42, B95.48, B95.5, B95.6, B95.7, B95.8, B95.90, B95.91, B96.0, B96.2, B96.3, B96.5, B96.6, B96.7, B96.8

© 2014 AQUA-Institut GmbH

ICD/OPS	Bezeichnung	Diagnoseart HD=Hauptdiagnose ND=Nebendiagnose	Zusatzbedingungen
N76.2	Akute Vulvitis	HD/ND	mit B95.0, B95.1, B95.2, B95.3, B95.41, B95.42, B95.48, B95.5, B95.6, B95.7, B95.8, B95.90, B95.91, B96.0, B96.2, B96.3, B96.5, B96.6, B96.7, B96.8
N76.4	Abszess der Vulva	HD/ND	
N76.80	Fournier-Gangrän bei der Frau	HD/ND	
O85	Puerperalfieber	HD/ND	
O86.0	Infektion der Wunde nach operativem geburtshilflichem Eingriff	HD/ND	
T81.4	Infektion nach einem Eingriff, anderenorts nicht klassifiziert	HD/ND	
T82.6	Infektion und entzündliche Reaktion durch eine Herzklappenprothese	HD/ND	
T82.7	Infektion und entzündliche Reaktion durch sonstige Geräte, Implantate oder Transplantate im Herzen und in den Gefäßen	HD/ND	
T83.6	Infektion und entzündliche Reaktion durch Prothese, Implantat oder Transplantat im Genitaltrakt	HD/ND	
T83.8	Sonstige Komplikationen durch Prothesen, Implantate oder Transplantate im Urogenitaltrakt	HD/ND	
T84.5	Infektion und entzündliche Reaktion durch eine Gelenkendoprothese	HD/ND	
T84.6	Infektion und entzündliche Reaktion durch eine interne Osteosynthesevorrichtung [jede Lokalisation]	HD/ND	
T84.7	Infektion und entzündliche Reaktion durch sonstige orthopädische Endoprothesen, Implantate oder Transplantate	HD/ND	
T85.73	Infektion und entzündliche Reaktion durch Mammaprothese oder -implantat	HD/ND	
OPS	OPS-Titel		
5-349.1	Andere Operationen am Thorax: Sequesterotomie an Rippe oder Sternum		
5-349.2	Andere Operationen am Thorax: Sequesterotomie an Rippe oder Sternum mit Einlegen eines Medikamententrägers		
5-467.53	Andere Rekonstruktion des Darmes: Revision einer Anastomose: Kolon		
5-545.0	Sekundärer Bauchdeckenverschluss		
5-800.20	Offen chirurgische Revision eines Gelenkes: Gelenkspülung mit Drainage, septisch: Humeroglenoidalgelenk		
5-800.21	Offen chirurgische Revision eines Gelenkes: Gelenkspülung mit Drainage, septisch: Akromioklavikulargelenk		

© 2014 AQUA-Institut GmbH

ICD/OPS	Bezeichnung	Diagnoseart HD=Hauptdiagnose ND=Nebendiagnose	Zusatzbedingungen
5-800.22	Offen chirurgische Revision eines Gelenkes: Gelenkspülung mit Drainage, septisch: Thorakoskapulargelenk(raum)		
5-800.23	Offen chirurgische Revision eines Gelenkes: Gelenkspülung mit Drainage, septisch: Sternoklavikulargelenk		
5-800.24	Offen chirurgische Revision eines Gelenkes: Gelenkspülung mit Drainage, septisch: Humeroulnargelenk		
5-800.25	Offen chirurgische Revision eines Gelenkes: Gelenkspülung mit Drainage, septisch: Proximales Radioulnargelenk		
5-800.26	Offen chirurgische Revision eines Gelenkes: Gelenkspülung mit Drainage, septisch: Distales Radioulnargelenk		
5-800.27	Offen chirurgische Revision eines Gelenkes: Gelenkspülung mit Drainage, septisch: Handgelenk n.n.bez.		
5-800.28	Offen chirurgische Revision eines Gelenkes: Gelenkspülung mit Drainage, septisch: Radiokarpalgelenk		
5-800.29	Offen chirurgische Revision eines Gelenkes: Gelenkspülung mit Drainage, septisch: Ulnakarpalgelenk		
5-800.2e	Offen chirurgische Revision eines Gelenkes: Gelenkspülung mit Drainage, septisch: Iliosakralgelenk		
5-800.2f	Offen chirurgische Revision eines Gelenkes: Gelenkspülung mit Drainage, septisch: Symphyse		
5-800.2g	Offen chirurgische Revision eines Gelenkes: Gelenkspülung mit Drainage, septisch: Hüftgelenk		
5-800.2h	Offen chirurgische Revision eines Gelenkes: Gelenkspülung mit Drainage, septisch: Kniegelenk		
5-800.2j	Offen chirurgische Revision eines Gelenkes: Gelenkspülung mit Drainage, septisch: Proximales Tibiofibulargelenk		
5-800.2k	Offen chirurgische Revision eines Gelenkes: Gelenkspülung mit Drainage, septisch: Oberes Sprunggelenk		
5-800.2m	Offen chirurgische Revision eines Gelenkes: Gelenkspülung mit Drainage, septisch: Unteres Sprunggelenk		
5-800.2n	Offen chirurgische Revision eines Gelenkes: Gelenkspülung mit Drainage, septisch: Tarsalgelenk		

© 2014 AQUA-Institut GmbH

ICD/OPS	Bezeichnung	Diagnoseart HD=Hauptdiagnose ND=Nebendiagnose	Zusatzbedingungen
5-800.2p	Offen chirurgische Revision eines Gelenkes: Gelenkspülung mit Drainage, septisch: Tarsometatarsalgelenk		
5-800.2q	Offen chirurgische Revision eines Gelenkes: Gelenkspülung mit Drainage, septisch: Metatarsophalangealgelenk		
5-800.2r	Offen chirurgische Revision eines Gelenkes: Gelenkspülung mit Drainage, septisch: Zehengelenk		
5-800.2x	Offen chirurgische Revision eines Gelenkes: Gelenkspülung mit Drainage, septisch: Sonstige		
5-916.a0	Temporäre Weichteildeckung: Anlage oder Wechsel eines Systems zur Vakuumversiegelung: An Haut und Unterhaut		
5-916.a1	Temporäre Weichteildeckung: Anlage oder Wechsel eines Systems zur Vakuumversiegelung: Tiefreichend, subfaszial oder an Knochen und Gelenken der Extremitäten		
5-916.a2	Temporäre Weichteildeckung: Anlage oder Wechsel eines Systems zur Vakuumversiegelung: Tiefreichend, an Thorax, Mediastinum und Sternum		
5-916.a3	Temporäre Weichteildeckung: Anlage oder Wechsel eines Systems zur Vakuumversiegelung: Am offenen Abdomen		
5-916.a4	Temporäre Weichteildeckung: Anlage oder Wechsel eines Systems zur Vakuumversiegelung: Endorektal		
5-916.ax	Temporäre Weichteildeckung: Anlage oder Wechsel eines Systems zur Vakuumversiegelung: Sonstige		

© 2014 AQUA-Institut GmbH

Anhang E: Übersicht der Tracer-Eingriffe nach Fachgebieten

OPS	Bezeichnung
Herzchirurgie	
5-351	Ersatz von Herzklappen durch Prothese
5-352	Wechsel von Herzklappenprothesen
5-353	Valvuloplastik
5-354	Andere Operationen an Herzklappen
5-361	Anlegen eines aortokoronaren Bypass
5-362	Anlegen eines aortokoronaren Bypass durch minimalinvasive Technik
5-363	Andere Revaskularisation des Herzens
5-377	Implantation eines Herzschrittmachers und Defibrillators
5-378	Entfernung, Wechsel und Korrektur eines Herzschrittmachers und Defibrillators
Gefäßchirurgie (ohne Kopf/Hals)	
5-380	Inzision, Embolektomie und Thrombektomie von Blutgefäßen
5-381	Endarteriektomie
5-382	Resektion von Blutgefäßen mit Reanastomosierung
5-383	Resektion und Ersatz (Interposition) von (Teilen von) Blutgefäßen
5-384	Resektion und Ersatz (Interposition) an der Aorta
5-385	Unterbindung, Exzision und Stripping von Varizen (5-385.7 bis 5-385.8)
5-393	Anlegen eines anderen Shuntes und Bypasses an Blutgefäßen 5-393.1 bis 5-393.7
Viszeralchirurgie	
5-434	Atypische partielle Magenresektion 5-434.0 bis 5-434.2
5-435	Partielle Magenresektion
5-436	Subtotale Magenresektion
5-437	(Totale) Gastrektomie
5-447	Revision nach Magenresektion
5-454	Resektion des Dünndarmes ohne 5-454.7, 5-454.8
5-455	Partielle Resektion des Dickdarmes
5-456	(Totale) Kolektomie und Proktokolektomie
5-458	Erweiterte Kolonresektion mit Entfernung von Nachbarorganen
5-459	Bypass-Anastomose des Darmes
5-460	Anlegen eines Enterostomas, doppelläufig, als selbständiger Eingriff
5-461	Anlegen eines Enterostomas, endständig, als selbständiger Eingriff
5-464	Revision und andere Eingriffe an einem Enterostoma
5-465	Rückverlagerung eines doppelläufigen Enterostomas
5-466	Wiederherstellung der Kontinuität des Darmes bei endständigen Enterostomata
5-469	Andere Operationen am Darm 5-469.0 bis 5-469.2 ohne 5-469.03
5-470	Appendektomie

© 2014 AQUA-Institut GmbH

OPS	Bezeichnung
5-484	Rektumresektion unter Sphinktererhaltung
5-485	Rektumresektion ohne Sphinktererhaltung
5-502	Anatomische Leberresektion
5-511	Cholezystektomie ohne Simulatan-CHE (5-511.4 und 5-511.5) und ohne 5-511.x und 5-511.y
5-512	Biliodigestive Anastomose
5-524	Partielle Resektion des Pankreas
5-525	(Totale) Pankreatektomie
5-530	Verschluss einer Hernia inguinalis
5-531	Verschluss einer Hernia femoralis
5-536	Verschluss einer Narbenhernie
Urologie	
5-552	Exzision und Destruktion von (erkranktem) Gewebe der Niere: Exzision (nur 5-552.0 und 5-552.3)
5-553	Partielle Resektion der Niere
5-554	Nephrektomie
5-559	Andere Operationen an der Niere: Revisionsoperation (5-559.3)
5-575	Partielle Harnblasenresektion
5-576	Zystektomie
5-577	Ersatz der Harnblase
5-578	Andere plastische Rekonstruktion der Harnblase (nur 5-578.40/41, 5-578.50/51, 5-578.60/61, 5-578.70/71, 5-578.80/81, 5-578.x0/x1)
5-580	Offen chirurgische Urethrotomie und Urethrostomie
5-582.0	Exzision, Destruktion und Resektion von (erkranktem) Gewebe der Urethra: Exzision, offen chirurgisch
5-583	Urethrektomie als selbständiger Eingriff
5-584	Rekonstruktion der Urtethra (5-584.0/1/5/6/7/8/9)
5-589	Andere Operationen an Urethra und periurethralem Gewebe (nur 5-589.3, 5-589.4)
5-590	Inzision und Exzision von retroperitonealem Gewebe (nur 5-590.4 bis 5-590.8)
5-591.1	Inzision und Exzision von perivesikalem Gewebe: Exzision
5-597	Eingriffe bei artifiziellem Harnblasensphinkter
5-598	Suspensionsoperation [Zügeloperation] bei Harninkontinenz des Mannes
5-603	Exzision und Destruktion von Prostatagewebe
5-604	Radikale Prostatovesikulektomie
5-606	Operationen an den Vesiculae seminales (nur 5-606.1 und 5-606.2)
5-607.2	Inzision und Exzision von periprostatischem Gewebe: Exzision
5-611	Operation einer Hydrocele testis
5-612	Exzision und Destruktion von erkranktem Skrotumgewebe (nur 5-612.1 bis 5.612.3)
5-613	Plastische Rekonstruktion von Skrotum und Tunica vaginalis testis
5-619	Andere Operationen an Skrotum und Tunica vaginalis testis
5-621	Exzision und Destruktion von erkranktem Gewebe des Hodens

© 2014 AQUA-Institut GmbH

OPS	Bezeichnung
5-622	Orchidektomie
5-624	Orchidopexie
5-626	Operative Verlagerung eines Abdominalhodens
5-627	Rekonstruktion des Hodens
5-628	Implantation, Wechsel und Entfernung einer Hodenprothese
5-629	Andere Operationen am Hoden
5-630	Operative Behandlung einer Varikozele und einer Hydrocele funiculi spermatici
5-631	Exzision im Bereich der Epididymis
5-633	Epididymektomie
5-634	Rekonstruktion des Funiculus spermaticus
5-635	Vasotomie des Ductus deferens
5-636.2	Destruktion, Ligatur und Resektion des Ductus deferens: Resektion [Vasoresektion]
5-640	Operationen am Präputium (nur 5-640.0 bis 5-640.3)
5-641.0	Lokale Exzision und Destruktion von erkranktem Gewebe des Penis: Exzision
5-642	Amputation des Penis
5-643	Plastische Rekonstruktion des Penis
5-644	Plastische Rekonstruktion bei männlicher Epispadie
5-645	Plastische Rekonstruktion bei männlicher Hypospadie
5-646	Operationen zur Geschlechtsumwandlung
5-649	Andere Operationen am Penis (nur 5-649.1 bis 5-649.9)
Gynäkologie und Geburtshilfe	
5-592	Raffung des urethrovesikalen Überganges
5-593	Transvaginale Suspensionsoperation [Zügeloperation]
5-594	Suprapubische (urethrovesikale) Zügeloperation [Schlingenoperation]
5-595	Abdominale retropubische und paraurethrale Suspensionsoperation
5-596	Andere Harninkontinenzoperationen (nur 5-596.1 bis 5-596.7)
5-599	Andere Operationen am Harntrakt
5-651	Lokale Exzision und Destruktion von Ovarialgewebe (nur 5-651.9- und 5-651.a-)
5-652	Ovariektomie
5-653	Salphingoovariektomie
5-656	Plastische Rekonstruktion des Ovars
5-657	Adhäsiolyse an Ovar und Tuba uterina ohne mikrochirurgische Versorgung
5-658	Adhäsiolyse an Ovar und Tuba uterina mit mikrochirurgischer Versorgung
5-659	Andere Operationen am Ovar
5-660	Salpingotomie
5-661	Salpingektomie
5-663	Destruktion und Verschluss der Tubae uterinae [Sterilisationsoperation]
5-665	Exzision und Destruktion von erkranktem Gewebe der Tuba uterina

© 2014 AQUA-Institut GmbH

OPS	Bezeichnung
5-666	Plastische Rekonstruktion der Tuba uterina
5-681.2	Exzision und Destruktion von erkranktem Gewebe des Uterus: Enukleation eines Myoms
5-682	Subtotale Uterusexstirpation
5-683	Uterusexstirpation [Hysterektomie]
5-685	Radikale Uterusextirpation
5-687	Exenteration [Eviszeration] des weiblichen kleinen Beckens
5-692	Exzision und Destruktion von erkranktem Gewebe der Parametrien
5-695	Rekonstruktion des Uterus (ohne 5-695.2 und 5-695.x)
5-703	Verschluss und (sub-)totale Exstirpation der Vagina
5-704	Vaginale Kolporrhaphie und Beckenbodenplastik
5-705	Konstruktion und Rekonstruktion der Vagina
5-707	Plastische Rekonstruktion des kleinen Beckens und des Douglasraumes
5-712.0	Andere Exzision und Destruktion von erkranktem Gewebe der Vulva: Exzision
5-714	Vulvektomie
5-715	Radikale Vulvektomie
5-716	Konstruktion und Rekonstruktion der Vulva (und des Perineums)
5-740	Klassische Sectio caesarea
5-741	Sectio caesarea, suprazervikal und korporal
5-749.	Andere Sectio caesarea
5-870	Partielle (brusterhaltende) Exzision der Mamma und Destruktion von Mammagewebe, nur 5-870.a
5-872	(Modifizierte radikale) Mastektomie
5-877	Subkutane Mastektomie und hautsparende Mastektomieverfahren
5-883	Plastische Operationen zur Vergrößerung der Mamma
5-884	Mammareduktionsplastik
5-886	Andere plastische Rekonstruktion der Mamma
5-889	Andere Operationen an der Mamma
Unfallchirurgie und Orthopädie	
5-790	Geschlossene Reposition einer Fraktur oder Epiphysenlösung mit Osteosynthese
5-79a	Geschlossene Reposition einer Gelenkluxation mit Osteosynthese
5-79b	Offene Reposition einer Gelenkluxation
5-791	Offene Reposition einer einfachen Fraktur im Schaftbereich eines langen Röhrenknochens
5-792	Offene Reposition einer Mehrfragment-Fraktur im Schaftbereich eines langen Röhrenknochens
5-793	Offene Reposition einer einfachen Fraktur im Gelenkbereich eines langen Röhrenknochens
5-794	Offene Reposition einer Mehrfragment-Fraktur im Gelenkbereich eines langen Röhrenknochens
5-795	Offene Reposition einer einfachen Fraktur an kleinen Knochen
5-796	Offene Reposition einer Mehrfragment-Fraktur an kleinen Knochen
5-797	Offene Reposition einer Fraktur an Talus und Kalkaneus
5-800	Offen chirurgische Revision eines Gelenkes ohne 5-800.2, 5-800.a und 5-800.b

© 2014 AQUA-Institut GmbH

OPS	Bezeichnung
5-801	Offen chirurgische Operation am Gelenkknorpel und an den Menisken
5-802	Offene chirurgische Refixation und Plastik am Kapselbandapparat des Kniegelenks
5-803	Offene chirurgische Bandplastik am Kniegelenk
5-804	Offen chirurgische Refixation an der Patella und ihrem Halteapparat
5-806	Offene chirurgische Refixation und Plastik am Kapselbandapparat des oberen Sprunggelenks
5-810	Arthroskopische Gelenkrevision (nur 5-810.0, /,3/4/5/6/9/x/y)
5-811	Arthroskopische Operation an der Synovialis
5-812	Arthroskopische Operation am Gelenkknorpel und an den Menisken
5-813	Arthroskopische Refixation und Plastik am Kapselbandapparat des Kniegelenkes
5-814	Arthroskopische Refixation und Plastik am Kapselbandapparat des Schultergelenkes
5-815	Arthroskopische Entfernung und arthroskopischer Wechsel eines Bandersatzes am Kniegelenk
5-819	Andere arthroskopische Operationen
5-820	Implantation einer Endoprothese am Hüftgelenk
5-821	Revision, Wechsel und Entfernung einer Endoprothese am Hüftgelenk
5-822	Implantation einer Endoprothese am Kniegelenk
5-823	Revision, Wechsel und Entfernung einer Endoprothese am Kniegelenk
5-824	Implantation einer Endoprothese an Gelenken der oberen Extremität
5-825	Revision, Wechsel und Entfernung einer Endoprothese an Gelenken der oberen Extremität
5-826	Implantation einer Endoprothese an Gelenken der unteren Extremität
5-827	Revision, Wechsel und Entfernung einer Endoprothese an Gelenken der unteren Extremität
5-829	Andere gelenkplastische Eingriffe (Zahl ohne Zusatzkodes) ohne x/y-Kodes

© 2014 AQUA-Institut GmbH

Anhang F.1: Erhebungsinstrument: Spezifikation für die Sozialdaten bei den Krankenkassen – Auslösekriterien

Tracer-Eingriffe

Patientenfilter	
Daten §115b	Patienten ≥ 18 Jahre UND Mindestens eine Prozedur aus der Liste TRACER_AMB_OPS UND Mindestens eine Gebührenordnungsnummer aus der Liste TRACER_AMB_GOP UND Keine Behandlungsdiagnose aus der Liste TRACER_HD_ICD_EX UND Keine Behandlungsdiagnose aus der Liste TRACER_HD_ND_ICD_EX UND (Keine Behandlungsdiagnose aus der Liste TRACER_HD_ICD_ZUS_ICD_EX UND Keine Behandlungsdiagnose (Sekundärdiagnose) aus der Liste TRACER_ZUS_ICD_EX) UND Keine Behandlungsdiagnose aus der Liste TRACER_HD_ICD_ZUSATZKODE_EX UND Keine Behandlungsdiagnose aus der Liste TRACER_HD_ND_ICD_ZUSATZKODE_EX UND Keine Prozedur aus der Liste TRACER_OPS_ZUSATZKODE_EX UND Keine Gebührenordnungsnummer aus der Liste WI_GOP_EX UND Behandlungsdatum im Erfassungsjahr.
Daten nach §295	Patienten ≥ 18 Jahre UND Mindestens eine Prozedur aus der Liste TRACER_AMB_OPS UND Mindestens eine Gebührenordnungsnummer aus der Liste TRACER_AMB_GOP UND Keine Diagnose aus der Liste TRACER_HD_ICD_EX UND Keine Diagnose aus der Liste TRACER_HD_ND_ICD_EX UND (Keine Diagnose aus der Liste TRACER_HD_ICD_ZUS_ICD_EX UND Keine Diagnose (Sekundärdiagnose) aus der Liste TRACER_ZUS_ICD_EX) UND Keine Diagnose aus der Liste TRACER_HD_ICD_ZUSATZKODE_EX UND Keine Diagnose aus der Liste TRACER_HD_ND_ICD_ZUSATZKODE_EX UND Keine Prozedur aus der Liste TRACER_OPS_ZUS_EX UND Keine Gebührenordungsnummer aus der Liste WI_GOP_EX UND Fachgruppe in Liste NOSI_FACHGRUPPE UND Behandlungsquartal im Erfassungsjahr.

© 2015 AQUA-Institut GmbH

Daten nach §301	Patienten ≥ 18 Jahre UND Mindestens eine Prozedur aus der Liste STAT_TRACER_OPS UND Keine Hauptidiagnose aus der Liste TRACER_HD_ICD_EX UND Keine Hauptidiagnose aus der Liste TRACER_HD_ND_ICD_EX UND (Keine Hauptdiagnose aus der Liste TRACER_HD_ICD_ZUS_ICD_EX UND Keine Hauptdiagnose (Sekundärdiagnose) aus der Liste TRACER_ZUS_ICD_EX) UND Keine Hauptdiagnose aus der Liste TRACER_HD_ICD_ZUSATZKODE_EX UND Keine Haupt- oder Nebendiagnose aus der Liste TRACER_HD_ND_ICD_ZUSATZKODE_EX UND Keine Prozedur aus der Liste TRACER_OPS_ZUS_EX UND Keine DRG aus der Liste TRACER_DRG_EX UND Entlassungsdatum im Erfassungsjahr.
Leistungs- und Medikationsfilter (dieser ist nur auf den Tracer-Fall anzuwenden)	
Daten nach §301	Mindestens eine Haupt- oder Nebendiagnose der Liste ELIXHAUSER_ICD
Daten nach §115b	Mindestens eine Behandlungsdiagnose aus der Liste ELIXHAUSER_ICD
Daten nach §295	Mindestens eine Diagnose aus der Liste ELIXHAUSER_ICD

Postoperative Wundinfektionen II

Patientenfilter	
Daten nach §301	Patienten ≥ 18 Jahre UND ((Mindestens eine Haupt- oder Nebendiagnose aus der Liste WI_ICD ODER Mindestens eine Prozedur aus der Liste WI_OPS ODER (mindestens eine Haupt- oder Nebendiagnose aus der Liste WI_ICD_ZB_ICD UND mindestens eine Haupt- oder Nebendiagnose aus der Liste WI_ZB_ICD) ODER (mindestens eine Hauptdiagnose aus der Liste WI_HD_ICD UND mindestens eine Hauptdiagnose (Primär oder Sekundärdiagnose) aus der Liste WI_ZB_ICD) ODER (mindestens eine Haupt- oder Nebendiagnose aus der Liste WI_Rumpf_ICD UND mindestens eine Prozedur aus der Liste WI_Rumpf_OPS) ODER (mindestens eine Haupt- oder Nebendiagnose aus der Liste WI_Extrem_ICD UND mindestens eine Prozedur aus der Liste WI_Extrem_OPS) ODER (mindestens eine Haupt- oder Nebendiagnose aus der Liste WI_PhlegFinger_ICD UND mindestens eine Prozedur aus der Liste WI_PhlegFinger_OPS)

	ODER (mindestens eine Haupt- oder Nebendiagnose aus der Liste WI_PhlegZehen_ICD UND mindestens eine Prozedur aus der Liste WI_PhlegZehen_OPS) ODER (mindestens eine Haupt- oder Nebendiagnose aus der Liste WI_PhlegOExtr_ICD UND mindestens eine Prozedur aus der Liste WI_PhlegOExtr_OPS) ODER (mindestens eine Haupt- oder Nebendiagnose aus der Liste WI_PhlegUExtr_ICD UND mindestens eine Prozedur aus der Liste WI_PhlegUExtr_OPS) ODER (mindestens eine Haupt- oder Nebendiagnose aus der Liste WI_LymphOExtr_ICD UND mindestens eine Prozedur aus der Liste WI_LymphOExtr_OPS) ODER (mindestens eine Haupt- oder Nebendiagnose aus der Liste WI_LymphUExtr_ICD UND mindestens eine Prozedur aus der Liste WI_LymphUExtr_OPS)) UND Keine Haupt- oder Nebendiagnose aus der Liste WI_ICD_EX UND Keine Proezdur aus der Liste WI_OPS_EX UND keine DRG aus der Liste WI_DRG_EX UND Entlassungsdatum im Erfassungszeitraum
Leistungs- und Medikationsfilter	
Daten nach §301	((Mindestens eine Prozedur aus der Liste TRACER_STAT_OPS UND Keine Hauptidiagnose aus der Liste TRACER_HD_ICD_EX UND Keine Hauptidiagnose aus der Liste TRACER_HD_ND_ICD_EX UND (Keine Hauptdiagnose aus der Liste TRACER_HD_ICD_ZUS_ICD_EX UND Keine Hauptdiagnose (Sekundärdiagnose) aus der Liste TRACER_ZUS_ICD_EX) UND Keine Hauptdiagnose aus der Liste TRACER_HD_ICD_ZUSATZKODE_EX UND Keine Haupt- oder Nebendiagnose aus der Liste TRACER_HD_ND_ICD_ZUSATZKODE_EX UND Keine Prozedur aus der Liste TRACER_OPS_ZUS_EX UND Keine DRG aus der Liste TRACER_DRG_EX) ODER Mindestens eine Haupt- oder Nebendiagnose der Liste ELIXHAUSER_ICD) UND Entlassungsdatum im Follow-up Zeitraum

Daten nach §115b	((Mindestens eine Prozedur aus der Liste TRACER_AMB_OPS UND Mindestens eine Gebührenordnungsnummer aus der Liste TRACER_AMB_GOP) UND Keine Behandlungsdiagnose aus der Liste TRACER_HD_ICD_EX UND Keine Behandlungsdiagnose aus der Liste TRACER_HD_ND_ICD_EX UND (Keine Behandlungsdiagnose aus der Liste TRACER_HD_ICD_ZUS_ICD_EX UND Keine Behandlungsdiagnose (Sekundärdiagnose) aus der Liste TRACER_ZUS_ICD_EX) UND Keine Behandlungsdiagnose aus der Liste TRACER_HD_ICD_ZUSATZKODE_EX UND Keine Behandlungsdiagnose aus der Liste TRACER_HD_ND_ICD_ZUSATZKODE_EX UND Keine Prozedur aus der Liste TRACER_OPS_ZUS_EX) ODER Mindestens eine Behandlungsdiagnose der Liste ELIXHAUSER_ICD) UND Behandlungsdatum im Follow-up Zeitraum
Daten nach §295	((Mindestens eine Prozedur aus der Liste AMB_TRACER_OPS UND Mindestens eine Gebührenordnungsnummer aus der Liste AMB_TRACER_GOP UND Keine Diagnose aus der Liste TRACER_HD_ICD_EX UND Keine Diagnose aus der Liste TRACER _HD_ND_ICD_EX UND (Keine Diagnose aus der Liste TRACER _HD_ICD_ZUS_ICD_EX UND Keine Diagnose (Sekundärdiagnose) aus der Liste TRACER _ZUS_ICD_Ex) UND Keine Diagnose aus der Liste TRACER _HD_ICD_ZUSATZKODE_EX UND Keine Diagnose aus der Liste TRACER _HD_ND_ICD_ZUSATZKODE_EX UND Keine Prozedur aus der Liste TRACER _OPS_ZUS_EX) ODER Mindestens eine Diagnose aus der Liste ELIXHAUSER_ICD) UND Fachgruppe in Liste NOSI_FACHGRUPPE UND Behandlungsquartal im Follow-up Zeitraum

Liste TRACER_STAT_OPS

OPS	Bezeichnung	Implantat	Zusatzkode
	Herzchirurgie		
5-351.01	Ersatz von Herzklappen durch Prothese: Aortenklappe: Durch Allotransplantat	x	
5-351.02	Ersatz von Herzklappen durch Prothese: Aortenklappe: Durch Xenotransplantat (Bioprothese)	x	
5-351.03	Ersatz von Herzklappen durch Prothese: Aortenklappe: Durch Xenotransplantat, stentless	x	
5-351.04	Ersatz von Herzklappen durch Prothese: Aortenklappe: Durch Kunstprothese	x	
5-351.05	Ersatz von Herzklappen durch Prothese: Aortenklappe: Durch selbstexpandierendes Xenotransplantat, nahtfrei	x	
5-351.11	Ersatz von Herzklappen durch Prothese: Mitralklappe, offen chirurgisch: Durch Allotransplantat	x	
5-351.12	Ersatz von Herzklappen durch Prothese: Mitralklappe, offen chirurgisch: Durch Xenotransplantat (Bioprothese)	x	
5-351.13	Ersatz von Herzklappen durch Prothese: Mitralklappe, offen chirurgisch: Durch Xenotransplantat, stentless	x	
5-351.14	Ersatz von Herzklappen durch Prothese: Mitralklappe, offen chirurgisch: Durch Kunstprothese	x	
5-351.33	Ersatz von Herzklappen durch Prothese: Pulmonalklappe: Durch Xenotransplantat, stentless	x	
5-351.31	Ersatz von Herzklappen durch Prothese: Pulmonalklappe: Durch Allotransplantat	x	
5-351.32	Ersatz von Herzklappen durch Prothese: Pulmonalklappe: Durch Xenotransplantat (Bioprothese)	x	
5-351.33	Ersatz von Herzklappen durch Prothese: Pulmonalklappe: Durch Xenotransplantat, stentless	x	
5-351.34	Ersatz von Herzklappen durch Prothese: Pulmonalklappe: Durch Kunstprothese	x	
5-351.41	Ersatz von Herzklappen durch Prothese: Trikuspidalklappe: Durch Allotransplantat	x	
5-351.42	Ersatz von Herzklappen durch Prothese: Trikuspidalklappe: Durch Xenotransplantat (Bioprothese)	x	
5-351.43	Ersatz von Herzklappen durch Prothese: Trikuspidalklappe: Durch Xenotransplantat, stentless	x	
5-351.44	Ersatz von Herzklappen durch Prothese: Trikuspidalklappe: Durch Kunstprothese	x	
5-351.x1	Ersatz von Herzklappen durch Prothese: Sonstige: Durch Allotransplantat	x	
5-351.x2	Ersatz von Herzklappen durch Prothese: Sonstige: Durch Xenotransplantat (Bioprothese)	x	
5-351.x3	Ersatz von Herzklappen durch Prothese: Sonstige: Durch Xenotransplantat, stentless	x	
5-351.x4	Ersatz von Herzklappen durch Prothese: Sonstige: Durch Kunstprothese	x	

© 2015 AQUA-Institut GmbH

OPS	Bezeichnung	Implantat	Zusatzkode
5-352.00	Wechsel von Herzklappenprothesen: Aortenklappe: Xenotransplantat durch Kunstprothese	x	
5-352.01	Wechsel von Herzklappenprothesen: Aortenklappe: Kunstprothese durch Xenotransplantat	x	
5-352.02	Wechsel von Herzklappenprothesen: Aortenklappe: Kunstprothese durch Kunstprothese	x	
5-352.03	Wechsel von Herzklappenprothesen: Aortenklappe: Xenotransplantat durch Xenotransplantat	x	
5-352.04	Wechsel von Herzklappenprothesen: Aortenklappe: Xenotransplantat/Kunstprothese durch klappentragende Gefäßprothese, mechanisch	x	
5-352.05	Wechsel von Herzklappenprothesen: Aortenklappe: Xenotransplantat/Kunstprothese durch klappentragende Gefäßprothese, biologisch	x	
5-352.06	Wechsel von Herzklappenprothesen: Aortenklappe: Xenotransplantat/Kunstprothese durch selbstexpandierendes Xenotransplantat, nahtfrei	x	
5-352.0x	Wechsel von Herzklappenprothesen: Aortenklappe: Sonstige	x	
5-352.10	Wechsel von Herzklappenprothesen: Mitralklappe: Xenotransplantat durch Kunstprothese	x	
5-352.11	Wechsel von Herzklappenprothesen: Mitralklappe: Kunstprothese durch Xenotransplantat	x	
5-352.12	Wechsel von Herzklappenprothesen: Mitralklappe: Kunstprothese durch Kunstprothese	x	
5-352.13	Wechsel von Herzklappenprothesen: Mitralklappe: Xenotransplantat durch Xenotransplantat	x	
5-352.1x	Wechsel von Herzklappenprothesen: Mitralklappe: Sonstige	x	
5-352.20	Wechsel von Herzklappenprothesen: Pulmonalklappe: Xenotransplantat durch Kunstprothese	x	
5-352.21	Wechsel von Herzklappenprothesen: Pulmonalklappe: Kunstprothese durch Xenotransplantat	x	
5-352.22	Wechsel von Herzklappenprothesen: Pulmonalklappe: Kunstprothese durch Kunstprothese	x	
5-352.23	Wechsel von Herzklappenprothesen: Pulmonalklappe: Xenotransplantat durch Xenotransplantat	x	
5-352.24	Wechsel von Herzklappenprothesen: Pulmonalklappe: Xenotransplantat/Kunstprothese durch klappentragende Gefäßprothese, mechanisch	x	
5-352.25	Wechsel von Herzklappenprothesen: Pulmonalklappe: Xenotransplantat/Kunstprothese durch klappentragende Gefäßprothese, biologisch	x	
5-352.2x	Wechsel von Herzklappenprothesen: Pulmonalklappe: Sonstige	x	
5-352.30	Wechsel von Herzklappenprothesen: Trikuspidalklappe: Xenotransplantat durch Kunstprothese	x	
5-352.31	Wechsel von Herzklappenprothesen: Trikuspidalklappe: Kunstprothese durch Xenotransplantat	x	

© 2015 AQUA-Institut GmbH

OPS	Bezeichnung	Implantat	Zusatzkode
5-352.32	Wechsel von Herzklappenprothesen: Trikuspidalklappe: Kunstprothese durch Kunstprothese	x	
5-352.33	Wechsel von Herzklappenprothesen: Trikuspidalklappe: Xenotransplantat durch Xenotransplantat	x	
5-352.3x	Wechsel von Herzklappenprothesen: Trikuspidalklappe: Sonstige	x	
5-352.y	Wechsel von Herzklappenprothesen: N.n.bez.	x	
5-353.0	Valvuloplastik: Aortenklappenraffung		
5-353.1	Valvuloplastik: Mitralklappe, Anuloplastik	x	
5-353.2	Valvuloplastik: Mitralklappe, Segelrekonstruktion	x	
5-353.4	Valvuloplastik: Trikuspidalklappe, Anuloplastik	x	
5-353.5	Valvuloplastik: Trikuspidalklappe, Segelrekonstruktion	x	
5-353.x	Valvuloplastik: Sonstige	x	
5-353.y	Valvuloplastik: N.n.bez.	x	
5-354.01	Andere Operationen an Herzklappen: Aortenklappe: Exploration (mit Thrombektomie)	x	
5-354.02	Andere Operationen an Herzklappen: Aortenklappe: Subvalvuläre fibröse Resektion	x	
5-354.03	Andere Operationen an Herzklappen: Aortenklappe: Subvalvuläre muskuläre Resektion	x	
5-354.04	Andere Operationen an Herzklappen: Aortenklappe: Supravalvuläre Resektion	x	
5-354.05	Andere Operationen an Herzklappen: Aortenklappe: Prothesenrefixation	x	
5-354.06	Andere Operationen an Herzklappen: Aortenklappe: Entkalkung	x	
5-354.08	Andere Operationen an Herzklappen: Aortenklappe: Implantation klappentragende Gefäßprothese, mechanisch	x	
5-354.09	Andere Operationen an Herzklappen: Aortenklappe: Implantation klappentragende Gefäßprothese, biologisch	x	
5-354.0a	Andere Operationen an Herzklappen: Aortenklappe: Rekonstruktion der Aortenwurzel mit Implantation einer Gefäßprothese nach David	x	
5-354.0b	Andere Operationen an Herzklappen: Aortenklappe: Rekonstruktion der Aortenwurzel mit Implantation einer Gefäßprothese nach Yacoub	x	
5-354.0c	Andere Operationen an Herzklappen: Aortenklappe: Ersatz durch Autotransplantation [Ross-Operation]	x	
5-354.0x	Andere Operationen an Herzklappen: Aortenklappe: Sonstige	x	
5-354.11	Andere Operationen an Herzklappen: Mitralklappe: Exploration (mit Thrombektomie)	x	
5-354.12	Andere Operationen an Herzklappen: Mitralklappe: Rekonstruktion Chordae tendineae und Papillarmuskeln	x	
5-354.13	Andere Operationen an Herzklappen: Mitralklappe: Prothesenrefixation	x	
5-354.14	Andere Operationen an Herzklappen: Mitralklappe: Entkalkung	x	
5-354.1x	Andere Operationen an Herzklappen: Mitralklappe: Sonstige	x	
5-354.31	Andere Operationen an Herzklappen: Trikuspidalklappe: Exploration (mit Thrombektomie)	x	

© 2015 AQUA-Institut GmbH

OPS	Bezeichnung	Implantat	Zusatzkode
5-354.32	Andere Operationen an Herzklappen: Trikuspidalklappe: Rekonstruktion Chordae tendineae und Papillarmuskeln	x	
5-354.33	Andere Operationen an Herzklappen: Trikuspidalklappe: Prothesenrefixation	x	
5-354.34	Andere Operationen an Herzklappen: Trikuspidalklappe: Entkalkung	x	
5-354.3x	Andere Operationen an Herzklappen: Trikuspidalklappe: Sonstige	x	
5-354.x	Andere Operationen an Herzklappen: Sonstige	x	
5-354.y	Andere Operationen an Herzklappen: N.n.bez.	x	
5-361.01	Anlegen eines aortokoronaren Bypass: Bypass einfach: Mit autogenen Venen	x	
5-361.03	Anlegen eines aortokoronaren Bypass: Bypass einfach: Mit autogenen Arterien	x	
5-361.05	Anlegen eines aortokoronaren Bypass: Bypass einfach: Mit Xenotransplantat	x	
5-361.06	Anlegen eines aortokoronaren Bypass: Bypass einfach: Mit Prothese	x	
5-361.11	Anlegen eines aortokoronaren Bypass: Bypass zweifach: Mit autogenen Venen	x	
5-361.13	Anlegen eines aortokoronaren Bypass: Bypass zweifach: Mit autogenen Arterien	x	
5-361.15	Anlegen eines aortokoronaren Bypass: Bypass zweifach: Mit Xenotransplantat	x	
5-361.16	Anlegen eines aortokoronaren Bypass: Bypass zweifach: Mit Prothese	x	
5-361.21	Anlegen eines aortokoronaren Bypass: Bypass dreifach: Mit autogenen Venen	x	
5-361.23	Anlegen eines aortokoronaren Bypass: Bypass dreifach: Mit autogenen Arterien	x	
5-361.25	Anlegen eines aortokoronaren Bypass: Bypass dreifach: Mit Xenotransplantat	x	
5-361.26	Anlegen eines aortokoronaren Bypass: Bypass dreifach: Mit Prothese	x	
5-361.31	Anlegen eines aortokoronaren Bypass: Bypass vierfach: Mit autogenen Venen	x	
5-361.33	Anlegen eines aortokoronaren Bypass: Bypass vierfach: Mit autogenen Arterien	x	
5-361.35	Anlegen eines aortokoronaren Bypass: Bypass vierfach: Mit Xenotransplantat	x	
5-361.36	Anlegen eines aortokoronaren Bypass: Bypass vierfach: Mit Prothese	x	
5-361.41	Anlegen eines aortokoronaren Bypass: Bypass fünffach: Mit autogenen Venen	x	
5-361.43	Anlegen eines aortokoronaren Bypass: Bypass fünffach: Mit autogenen Arterien	x	
5-361.45	Anlegen eines aortokoronaren Bypass: Bypass fünffach: Mit Xenotransplantat	x	
5-361.46	Anlegen eines aortokoronaren Bypass: Bypass fünffach: Mit Prothese	x	
5-361.51	Anlegen eines aortokoronaren Bypass: Bypass sechsfach und mehr: Mit autogenen Venen	x	

© 2015 AQUA-Institut GmbH

OPS	Bezeichnung	Implantat	Zusatzkode
5-361.53	Anlegen eines aortokoronaren Bypass: Bypass sechsfach und mehr: Mit autogenen Arterien	x	
5-361.55	Anlegen eines aortokoronaren Bypass: Bypass sechsfach und mehr: Mit Xenotransplantat	x	
5-361.56	Anlegen eines aortokoronaren Bypass: Bypass sechsfach und mehr: Mit Prothese	x	
5-362.01	Anlegen eines aortokoronaren Bypass durch minimalinvasive Technik: Bypass einfach, durch Sternotomie: Mit autogenen Venen	x	
5-362.03	Anlegen eines aortokoronaren Bypass durch minimalinvasive Technik: Bypass einfach, durch Sternotomie: Mit autogenen Arterien	x	
5-362.05	Anlegen eines aortokoronaren Bypass durch minimalinvasive Technik: Bypass einfach, durch Sternotomie: Mit Xenotransplantat	x	
5-362.06	Anlegen eines aortokoronaren Bypass durch minimalinvasive Technik: Bypass einfach, durch Sternotomie: Mit Prothese	x	
5-362.31	Anlegen eines aortokoronaren Bypass durch minimalinvasive Technik: Bypass zweifach, durch Sternotomie: Mit autogenen Venen	x	
5-362.33	Anlegen eines aortokoronaren Bypass durch minimalinvasive Technik: Bypass zweifach, durch Sternotomie: Mit autogenen Arterien	x	
5-362.35	Anlegen eines aortokoronaren Bypass durch minimalinvasive Technik: Bypass zweifach, durch Sternotomie: Mit Xenotransplantat	x	
5-362.36	Anlegen eines aortokoronaren Bypass durch minimalinvasive Technik: Bypass zweifach, durch Sternotomie: Mit Prothese	x	
5-362.61	Anlegen eines aortokoronaren Bypass durch minimalinvasive Technik: Bypass dreifach, durch Sternotomie: Mit autogenen Venen	x	
5-362.63	Anlegen eines aortokoronaren Bypass durch minimalinvasive Technik: Bypass dreifach, durch Sternotomie: Mit autogenen Arterien	x	
5-362.65	Anlegen eines aortokoronaren Bypass durch minimalinvasive Technik: Bypass dreifach, durch Sternotomie: Mit Xenotransplantat	x	
5-362.66	Anlegen eines aortokoronaren Bypass durch minimalinvasive Technik: Bypass dreifach, durch Sternotomie: Mit Prothese	x	
5-362.91	Anlegen eines aortokoronaren Bypass durch minimalinvasive Technik: Bypass vierfach, durch Sternotomie: Mit autogenen Venen	x	
5-362.93	Anlegen eines aortokoronaren Bypass durch minimalinvasive Technik: Bypass vierfach, durch Sternotomie: Mit autogenen Arterien	x	
5-362.95	Anlegen eines aortokoronaren Bypass durch minimalinvasive Technik: Bypass vierfach, durch Sternotomie: Mit Xenotransplantat	x	
5-362.96	Anlegen eines aortokoronaren Bypass durch minimalinvasive Technik: Bypass vierfach, durch Sternotomie: Mit Prothese	x	
5-362.c1	Anlegen eines aortokoronaren Bypass durch minimalinvasive Technik: Bypass fünffach, durch Sternotomie: Mit autogenen Venen	x	
5-362.c3	Anlegen eines aortokoronaren Bypass durch minimalinvasive Technik: Bypass fünffach, durch Sternotomie: Mit autogenen Arterien	x	
5-362.c5	Anlegen eines aortokoronaren Bypass durch minimalinvasive Technik: Bypass fünffach, durch Sternotomie: Mit Xenotransplantat	x	
5-362.c6	Anlegen eines aortokoronaren Bypass durch minimalinvasive Technik: Bypass fünffach, durch Sternotomie: Mit Prothese	x	

© 2015 AQUA-Institut GmbH

OPS	Bezeichnung	Implantat	Zusatzkode
5-362.f1	Anlegen eines aortokoronaren Bypass durch minimalinvasive Technik: Bypass sechsfach und mehr, durch Sternotomie: Mit autogenen Venen	x	
5-362.f3	Anlegen eines aortokoronaren Bypass durch minimalinvasive Technik: Bypass sechsfach und mehr, durch Sternotomie: Mit autogenen Arterien	x	
5-362.f5	Anlegen eines aortokoronaren Bypass durch minimalinvasive Technik: Bypass sechsfach und mehr, durch Sternotomie: Mit Xenotransplantat	x	
5-362.f6	Anlegen eines aortokoronaren Bypass durch minimalinvasive Technik: Bypass sechsfach und mehr, durch Sternotomie: Mit Prothese	x	
5-363.0	Andere Revaskularisation des Herzens: Koronararterienpatch	x	
5-363.1	Andere Revaskularisation des Herzens: Koronararterienbypass-Revision	x	
5-363.2	Andere Revaskularisation des Herzens: Koronararterienbypass-Neuanlage	x	
5-363.3	Andere Revaskularisation des Herzens: Koronararterientransposition	x	
5-363.4	Andere Revaskularisation des Herzens: Revaskularisation mit freiem A. mammaria interna-Transplantat (IMA-Transplantat)	x	
5-363.5	Andere Revaskularisation des Herzens: Implantation der A. mammaria interna in das Herzmuskelgewebe	x	
5-377.0	Implantation eines Herzschrittmachers und Defibrillators: Schrittmacher, n.n.bez.	x	
5-377.1	Implantation eines Herzschrittmachers und Defibrillators: Schrittmacher, Einkammersystem	x	
5-377.2	Implantation eines Herzschrittmachers und Defibrillators: Schrittmacher, Zweikammersystem, mit einer Schrittmachersonde	x	
5-377.30	Implantation eines Herzschrittmachers und Defibrillators: Schrittmacher, Zweikammersystem, mit zwei Schrittmachersonden: Ohne antitachykarde Stimulation	x	
5-377.31	Implantation eines Herzschrittmachers und Defibrillators: Schrittmacher, Zweikammersystem, mit zwei Schrittmachersonden: Mit antitachykarder Stimulation	x	
5-377.40	Implantation eines Herzschrittmachers und Defibrillators: Schrittmacher, biventrikuläre Stimulation [Dreikammersystem]: Ohne Vorhofelektrode	x	
5-377.41	Implantation eines Herzschrittmachers und Defibrillators: Schrittmacher, biventrikuläre Stimulation [Dreikammersystem]: Mit Vorhofelektrode	x	
5-377.50	Implantation eines Herzschrittmachers und Defibrillators: Defibrillator mit Einkammer-Stimulation: Ohne AV-sequentielle Stimulation	x	
5-377.51	Implantation eines Herzschrittmachers und Defibrillators: Defibrillator mit Einkammer-Stimulation: Mit AV-sequentieller Stimulation	x	
5-377.6	Implantation eines Herzschrittmachers und Defibrillators: Defibrillator mit Zweikammer-Stimulation	x	
5-377.70	Implantation eines Herzschrittmachers und Defibrillators: Defibrillator mit biventrikulärer Stimulation: Ohne Vorhofelektrode	x	
5-377.71	Implantation eines Herzschrittmachers und Defibrillators: Defibrillator mit biventrikulärer Stimulation: Mit Vorhofelektrode	x	
5-377.8	Implantation eines Herzschrittmachers und Defibrillators: Ereignis-Rekorder	x	

© 2015 AQUA-Institut GmbH

OPS	Bezeichnung	Implantat	Zusatzkode
5-377.b	Implantation eines Herzschrittmachers und Defibrillators: System zur nichtinvasiven Überwachung von Abstoßungsreaktionen nach Herztransplantation	x	
5-377.c0	Implantation eines Herzschrittmachers und Defibrillators: Isolierte Sondenimplantation, offen chirurgisch: Epikardial, linksventrikulär	x	
5-377.c1	Implantation eines Herzschrittmachers und Defibrillators: Isolierte Sondenimplantation, offen chirurgisch: Epikardial, rechtsventrikulär	x	
5-377.c2	Implantation eines Herzschrittmachers und Defibrillators: Isolierte Sondenimplantation, offen chirurgisch: Epithorakal	x	
5-377.d	Implantation eines Herzschrittmachers und Defibrillators: Verwendung von Herzschrittmachern oder Defibrillatoren mit automatischem Fernüberwachungssystem	x	
5-377.f0	Implantation eines Herzschrittmachers und Defibrillators: Verwendung von Defibrillatoren mit zusätzlicher Messfunktion: Mit zusätzlicher Messfunktion für das Lungenwasser	x	
5-377.f1	Implantation eines Herzschrittmachers und Defibrillators: Verwendung von Defibrillatoren mit zusätzlicher Messfunktion: Mit zusätzlichem Drucksensor zur nichtinvasiven Messung des rechtsventrikulären Druckes	x	
5-377.f2	Implantation eines Herzschrittmachers und Defibrillators: Verwendung von Defibrillatoren mit zusätzlicher Messfunktion: Mit zusätzlicher Messfunktion für die Kontraktilität des Herzmuskels	x	
5-377.f3	Implantation eines Herzschrittmachers und Defibrillators: Verwendung von Defibrillatoren mit zusätzlicher Messfunktion: Mit zusätzlicher Funktion zum Monitoring der ST-Strecke	x	
5-377.fx	Implantation eines Herzschrittmachers und Defibrillators: Verwendung von Defibrillatoren mit zusätzlicher Messfunktion: Sonstige	x	
5-377.g0	Implantation eines Herzschrittmachers und Defibrillators: Isolierte Sondenimplantation, endovaskulär: Linksventrikulär	x	
5-377.g1	Implantation eines Herzschrittmachers und Defibrillators: Isolierte Sondenimplantation, endovaskulär: Rechtsventrikulär	x	
5-377.g2	Implantation eines Herzschrittmachers und Defibrillators: Isolierte Sondenimplantation, endovaskulär: Rechtsatrial	x	
5-377.h0	Implantation eines Herzschrittmachers und Defibrillators: Verwendung von Herzschrittmachern mit zusätzlicher Messfunktion: Mit zusätzlicher Messfunktion für das Lungenwasser	x	
5-377.hx	Implantation eines Herzschrittmachers und Defibrillators: Verwendung von Herzschrittmachern mit zusätzlicher Messfunktion: Sonstige	x	
5-377.j	Implantation eines Herzschrittmachers und Defibrillators: Defibrillator mit subkutaner Elektrode	x	
5-377.x	Implantation eines Herzschrittmachers und Defibrillators: Sonstige	x	
5-377.y	Implantation eines Herzschrittmachers und Defibrillators: N.n.bez.	x	
5-378.00	Entfernung, Wechsel und Korrektur eines Herzschrittmachers und Defibrillators: Aggregatentfernung: Schrittmacher n.n.bez.	x	
5-378.01	Entfernung, Wechsel und Korrektur eines Herzschrittmachers und Defibrillators: Aggregatentfernung: Schrittmacher, Einkammersystem	x	
5-378.02	Entfernung, Wechsel und Korrektur eines Herzschrittmachers und Defibrillators: Aggregatentfernung: Schrittmacher, Zweikammersystem	x	

© 2015 AQUA-Institut GmbH

OPS	Bezeichnung	Implantat	Zusatzkode
5-378.05	Entfernung, Wechsel und Korrektur eines Herzschrittmachers und Defibrillators: Aggregatentfernung: Defibrillator mit Zweikammer-Stimulation	x	
5-378.07	Entfernung, Wechsel und Korrektur eines Herzschrittmachers und Defibrillators: Aggregatentfernung: Ereignis-Rekorder	x	
5-378.0a	Entfernung, Wechsel und Korrektur eines Herzschrittmachers und Defibrillators: Aggregatentfernung: Schrittmacher, biventrikuläre Stimulation [Dreikammersystem], ohne Vorhofelektrode	x	
5-378.0b	Entfernung, Wechsel und Korrektur eines Herzschrittmachers und Defibrillators: Aggregatentfernung: Schrittmacher, biventrikuläre Stimulation [Dreikammersystem], mit Vorhofelektrode	x	
5-378.0c	Entfernung, Wechsel und Korrektur eines Herzschrittmachers und Defibrillators: Aggregatentfernung: Defibrillator mit Einkammer-Stimulation, ohne AV-sequentielle Stimulation	x	
5-378.0d	Entfernung, Wechsel und Korrektur eines Herzschrittmachers und Defibrillators: Aggregatentfernung: Defibrillator mit Einkammer-Stimulation, mit AV-sequentieller Stimulation	x	
5-378.0e	Entfernung, Wechsel und Korrektur eines Herzschrittmachers und Defibrillators: Aggregatentfernung: Defibrillator mit biventrikulärer Stimulation, ohne Vorhofelektrode	x	
5-378.0f	Entfernung, Wechsel und Korrektur eines Herzschrittmachers und Defibrillators: Aggregatentfernung: Defibrillator mit biventrikulärer Stimulation, mit Vorhofelektrode	x	
5-378.0x	Entfernung, Wechsel und Korrektur eines Herzschrittmachers und Defibrillators: Aggregatentfernung: Sonstige	x	
5-378.18	Entfernung, Wechsel und Korrektur eines Herzschrittmachers und Defibrillators: Sondenentfernung: Schrittmacher	x	
5-378.19	Entfernung, Wechsel und Korrektur eines Herzschrittmachers und Defibrillators: Sondenentfernung: Defibrillator	x	
5-378.1a	Entfernung, Wechsel und Korrektur eines Herzschrittmachers und Defibrillators: Sondenentfernung: Synchronisationssystem	x	
5-378.20	Entfernung, Wechsel und Korrektur eines Herzschrittmachers und Defibrillators: Aggregat- und Sondenentfernung: Schrittmacher n.n.bez.		
5-378.21	Entfernung, Wechsel und Korrektur eines Herzschrittmachers und Defibrillators: Aggregat- und Sondenentfernung: Schrittmacher, Einkammersystem		
5-378.22	Entfernung, Wechsel und Korrektur eines Herzschrittmachers und Defibrillators: Aggregat- und Sondenentfernung: Schrittmacher, Zweikammersystem		
5-378.25	Entfernung, Wechsel und Korrektur eines Herzschrittmachers und Defibrillators: Aggregat- und Sondenentfernung: Defibrillator mit Zweikammer-Stimulation		
5-378.2a	Entfernung, Wechsel und Korrektur eines Herzschrittmachers und Defibrillators: Aggregat- und Sondenentfernung: Schrittmacher, biventrikuläre Stimulation [Dreikammersystem], ohne Vorhofelektrode		
5-378.2b	Entfernung, Wechsel und Korrektur eines Herzschrittmachers und Defibrillators: Aggregat- und Sondenentfernung: Schrittmacher, biventrikuläre Stimulation [Dreikammersystem], mit Vorhofelektrode		
5-378.2c	Entfernung, Wechsel und Korrektur eines Herzschrittmachers und Defibrillators: Aggregat- und Sondenentfernung: Defibrillator mit Einkammer-Stimulation, ohne AV-sequentielle Stimulation		

© 2015 AQUA-Institut GmbH

OPS	Bezeichnung	Implantat	Zusatzkode
5-378.2d	Entfernung, Wechsel und Korrektur eines Herzschrittmachers und Defibrillators: Aggregat- und Sondenentfernung: Defibrillator mit Einkammer-Stimulation, mit AV-sequentieller Stimulation		
5-378.2e	Entfernung, Wechsel und Korrektur eines Herzschrittmachers und Defibrillators: Aggregat- und Sondenentfernung: Defibrillator mit biventrikulärer Stimulation, ohne Vorhofelektrode		
5-378.2f	Entfernung, Wechsel und Korrektur eines Herzschrittmachers und Defibrillators: Aggregat- und Sondenentfernung: Defibrillator mit biventrikulärer Stimulation, mit Vorhofelektrode		
5-378.2x	Entfernung, Wechsel und Korrektur eines Herzschrittmachers und Defibrillators: Aggregat- und Sondenentfernung: Sonstige		
5-378.30	Entfernung, Wechsel und Korrektur eines Herzschrittmachers und Defibrillators: Sondenkorrektur: Schrittmacher n.n.bez.	x	
5-378.31	Entfernung, Wechsel und Korrektur eines Herzschrittmachers und Defibrillators: Sondenkorrektur: Schrittmacher, Einkammersystem	x	
5-378.32	Entfernung, Wechsel und Korrektur eines Herzschrittmachers und Defibrillators: Sondenkorrektur: Schrittmacher, Zweikammersystem	x	
5-378.35	Entfernung, Wechsel und Korrektur eines Herzschrittmachers und Defibrillators: Sondenkorrektur: Defibrillator mit Zweikammer-Stimulation	x	
5-378.3a	Entfernung, Wechsel und Korrektur eines Herzschrittmachers und Defibrillators: Sondenkorrektur: Schrittmacher, biventrikuläre Stimulation [Dreikammersystem], ohne Vorhofelektrode	x	
5-378.3b	Entfernung, Wechsel und Korrektur eines Herzschrittmachers und Defibrillators: Sondenkorrektur: Schrittmacher, biventrikuläre Stimulation [Dreikammersystem], mit Vorhofelektrode	x	
5-378.3c	Entfernung, Wechsel und Korrektur eines Herzschrittmachers und Defibrillators: Sondenkorrektur: Defibrillator mit Einkammer-Stimulation, ohne AV-sequentielle Stimulation	x	
5-378.3d	Entfernung, Wechsel und Korrektur eines Herzschrittmachers und Defibrillators: Sondenkorrektur: Defibrillator mit Einkammer-Stimulation, mit AV-sequentieller Stimulation	x	
5-378.3e	Entfernung, Wechsel und Korrektur eines Herzschrittmachers und Defibrillators: Sondenkorrektur: Defibrillator mit biventrikulärer Stimulation, ohne Vorhofelektrode	x	
5-378.3f	Entfernung, Wechsel und Korrektur eines Herzschrittmachers und Defibrillators: Sondenkorrektur: Defibrillator mit biventrikulärer Stimulation, mit Vorhofelektrode	x	
5-378.3x	Entfernung, Wechsel und Korrektur eines Herzschrittmachers und Defibrillators: Sondenkorrektur: Sonstige	x	
5-378.40	Entfernung, Wechsel und Korrektur eines Herzschrittmachers und Defibrillators: Lagekorrektur des Aggregats: Schrittmacher n.n.bez.	x	
5-378.41	Entfernung, Wechsel und Korrektur eines Herzschrittmachers und Defibrillators: Lagekorrektur des Aggregats: Schrittmacher, Einkammersystem	x	
5-378.42	Entfernung, Wechsel und Korrektur eines Herzschrittmachers und Defibrillators: Lagekorrektur des Aggregats: Schrittmacher, Zweikammersystem	x	
5-378.45	Entfernung, Wechsel und Korrektur eines Herzschrittmachers und Defibrillators: Lagekorrektur des Aggregats: Defibrillator mit Zweikammer-Stimulation	x	

© 2015 AQUA-Institut GmbH

OPS	Bezeichnung	Implantat	Zusatzkode
5-378.47	Entfernung, Wechsel und Korrektur eines Herzschrittmachers und Defibrillators: Lagekorrektur des Aggregats: Ereignis-Rekorder	x	
5-378.4a	Entfernung, Wechsel und Korrektur eines Herzschrittmachers und Defibrillators: Lagekorrektur des Aggregats: Schrittmacher, biventrikuläre Stimulation [Dreikammersystem], ohne Vorhofelektrode	x	
5-378.4b	Entfernung, Wechsel und Korrektur eines Herzschrittmachers und Defibrillators: Lagekorrektur des Aggregats: Schrittmacher, biventrikuläre Stimulation [Dreikammersystem], mit Vorhofelektrode	x	
5-378.4c	Entfernung, Wechsel und Korrektur eines Herzschrittmachers und Defibrillators: Lagekorrektur des Aggregats: Defibrillator mit Einkammer-Stimulation, ohne AV-sequentielle Stimulation	x	
5-378.4d	Entfernung, Wechsel und Korrektur eines Herzschrittmachers und Defibrillators: Lagekorrektur des Aggregats: Defibrillator mit Einkammer-Stimulation, mit AV-sequentieller Stimulation	x	
5-378.4e	Entfernung, Wechsel und Korrektur eines Herzschrittmachers und Defibrillators: Lagekorrektur des Aggregats: Defibrillator mit biventrikulärer Stimulation, ohne Vorhofelektrode	x	
5-378.4f	Entfernung, Wechsel und Korrektur eines Herzschrittmachers und Defibrillators: Lagekorrektur des Aggregats: Defibrillator mit biventrikulärer Stimulation, mit Vorhofelektrode	x	
5-378.4x	Entfernung, Wechsel und Korrektur eines Herzschrittmachers und Defibrillators: Lagekorrektur des Aggregats: Sonstige	x	
5-378.50	Entfernung, Wechsel und Korrektur eines Herzschrittmachers und Defibrillators: Aggregatwechsel (ohne Änderung der Sonde): Schrittmacher n.n.bez.	x	
5-378.51	Entfernung, Wechsel und Korrektur eines Herzschrittmachers und Defibrillators: Aggregatwechsel (ohne Änderung der Sonde): Schrittmacher, Einkammersystem	x	
5-378.52	Entfernung, Wechsel und Korrektur eines Herzschrittmachers und Defibrillators: Aggregatwechsel (ohne Änderung der Sonde): Schrittmacher, Zweikammersystem	x	
5-378.55	Entfernung, Wechsel und Korrektur eines Herzschrittmachers und Defibrillators: Aggregatwechsel (ohne Änderung der Sonde): Defibrillator mit Zweikammer-Stimulation	x	
5-378.57	Entfernung, Wechsel und Korrektur eines Herzschrittmachers und Defibrillators: Aggregatwechsel (ohne Änderung der Sonde): Ereignis-Rekorder	x	
5-378.5a	Entfernung, Wechsel und Korrektur eines Herzschrittmachers und Defibrillators: Aggregatwechsel (ohne Änderung der Sonde): Schrittmacher, biventrikuläre Stimulation [Dreikammersystem], ohne Vorhofelektrode	x	
5-378.5b	Entfernung, Wechsel und Korrektur eines Herzschrittmachers und Defibrillators: Aggregatwechsel (ohne Änderung der Sonde): Schrittmacher, biventrikuläre Stimulation [Dreikammersystem], mit Vorhofelektrode	x	
5-378.5c	Entfernung, Wechsel und Korrektur eines Herzschrittmachers und Defibrillators: Aggregatwechsel (ohne Änderung der Sonde): Defibrillator mit Einkammer-Stimulation, ohne AV-sequentielle Stimulation	x	
5-378.5d	Entfernung, Wechsel und Korrektur eines Herzschrittmachers und Defibrillators: Aggregatwechsel (ohne Änderung der Sonde): Defibrillator mit Einkammer-Stimulation, mit AV-sequentieller Stimulation	x	

© 2015 AQUA-Institut GmbH

OPS	Bezeichnung	Implantat	Zusatzkode
5-378.5e	Entfernung, Wechsel und Korrektur eines Herzschrittmachers und Defibrillators: Aggregatwechsel (ohne Änderung der Sonde): Defibrillator mit biventrikulärer Stimulation, ohne Vorhofelektrode	x	
5-378.5f	Entfernung, Wechsel und Korrektur eines Herzschrittmachers und Defibrillators: Aggregatwechsel (ohne Änderung der Sonde): Defibrillator mit biventrikulärer Stimulation, mit Vorhofelektrode	x	
5-378.5x	Entfernung, Wechsel und Korrektur eines Herzschrittmachers und Defibrillators: Aggregatwechsel (ohne Änderung der Sonde): Sonstige	x	
5-378.60	Entfernung, Wechsel und Korrektur eines Herzschrittmachers und Defibrillators: Aggregat- und Sondenwechsel: Schrittmacher n.n.bez.	x	
5-378.61	Entfernung, Wechsel und Korrektur eines Herzschrittmachers und Defibrillators: Aggregat- und Sondenwechsel: Schrittmacher, Einkammersystem	x	
5-378.62	Entfernung, Wechsel und Korrektur eines Herzschrittmachers und Defibrillators: Aggregat- und Sondenwechsel: Schrittmacher, Zweikammersystem	x	
5-378.65	Entfernung, Wechsel und Korrektur eines Herzschrittmachers und Defibrillators: Aggregat- und Sondenwechsel: Defibrillator mit Zweikammer-Stimulation	x	
5-378.67	Entfernung, Wechsel und Korrektur eines Herzschrittmachers und Defibrillators: Aggregat- und Sondenwechsel: Ereignis-Rekorder	x	
5-378.6a	Entfernung, Wechsel und Korrektur eines Herzschrittmachers und Defibrillators: Aggregat- und Sondenwechsel: Schrittmacher, biventrikuläre Stimulation [Dreikammersystem], ohne Vorhofelektrode	x	
5-378.6b	Entfernung, Wechsel und Korrektur eines Herzschrittmachers und Defibrillators: Aggregat- und Sondenwechsel: Schrittmacher, biventrikuläre Stimulation [Dreikammersystem], mit Vorhofelektrode	x	
5-378.6c	Entfernung, Wechsel und Korrektur eines Herzschrittmachers und Defibrillators: Aggregat- und Sondenwechsel: Defibrillator mit Einkammer-Stimulation, ohne AV-sequentielle Stimulation	x	
5-378.6d	Entfernung, Wechsel und Korrektur eines Herzschrittmachers und Defibrillators: Aggregat- und Sondenwechsel: Defibrillator mit Einkammer-Stimulation, mit AV-sequentieller Stimulation	x	
5-378.6e	Entfernung, Wechsel und Korrektur eines Herzschrittmachers und Defibrillators: Aggregat- und Sondenwechsel: Defibrillator mit biventrikulärer Stimulation, ohne Vorhofelektrode	x	
5-378.6f	Entfernung, Wechsel und Korrektur eines Herzschrittmachers und Defibrillators: Aggregat- und Sondenwechsel: Defibrillator mit biventrikulärer Stimulation, mit Vorhofelektrode	x	
5-378.6x	Entfernung, Wechsel und Korrektur eines Herzschrittmachers und Defibrillators: Aggregat- und Sondenwechsel: Sonstige	x	
5-378.70	Entfernung, Wechsel und Korrektur eines Herzschrittmachers und Defibrillators: Sondenwechsel: Schrittmacher n.n.bez.	x	
5-378.71	Entfernung, Wechsel und Korrektur eines Herzschrittmachers und Defibrillators: Sondenwechsel: Schrittmacher, Einkammersystem	x	
5-378.72	Entfernung, Wechsel und Korrektur eines Herzschrittmachers und Defibrillators: Sondenwechsel: Schrittmacher, Zweikammersystem	x	
5-378.75	Entfernung, Wechsel und Korrektur eines Herzschrittmachers und Defibrillators: Sondenwechsel: Defibrillator mit Zweikammer-Stimulation	x	

OPS	Bezeichnung	Implantat	Zusatzkode
5-378.7a	Entfernung, Wechsel und Korrektur eines Herzschrittmachers und Defibrillators: Sondenwechsel: Schrittmacher, biventrikuläre Stimulation [Dreikammersystem], ohne Vorhofelektrode	x	
5-378.7b	Entfernung, Wechsel und Korrektur eines Herzschrittmachers und Defibrillators: Sondenwechsel: Schrittmacher, biventrikuläre Stimulation [Dreikammersystem], mit Vorhofelektrode	x	
5-378.7c	Entfernung, Wechsel und Korrektur eines Herzschrittmachers und Defibrillators: Sondenwechsel: Defibrillator mit Einkammer-Stimulation, ohne AV-sequentielle Stimulation	x	
5-378.7d	Entfernung, Wechsel und Korrektur eines Herzschrittmachers und Defibrillators: Sondenwechsel: Defibrillator mit Einkammer-Stimulation, mit AV-sequentieller Stimulation	x	
5-378.7e	Entfernung, Wechsel und Korrektur eines Herzschrittmachers und Defibrillators: Sondenwechsel: Defibrillator mit biventrikulärer Stimulation, ohne Vorhofelektrode	x	
5-378.7f	Entfernung, Wechsel und Korrektur eines Herzschrittmachers und Defibrillators: Sondenwechsel: Defibrillator mit biventrikulärer Stimulation, mit Vorhofelektrode	x	
5-378.7x	Entfernung, Wechsel und Korrektur eines Herzschrittmachers und Defibrillators: Sondenwechsel: Sonstige	x	
5-378.80	Entfernung, Wechsel und Korrektur eines Herzschrittmachers und Defibrillators: Kupplungskorrektur: Schrittmacher n.n.bez.	x	
5-378.81	Entfernung, Wechsel und Korrektur eines Herzschrittmachers und Defibrillators: Kupplungskorrektur: Schrittmacher, Einkammersystem	x	
5-378.82	Entfernung, Wechsel und Korrektur eines Herzschrittmachers und Defibrillators: Kupplungskorrektur: Schrittmacher, Zweikammersystem	x	
5-378.85	Entfernung, Wechsel und Korrektur eines Herzschrittmachers und Defibrillators: Kupplungskorrektur: Defibrillator mit Zweikammer-Stimulation	x	
5-378.87	Entfernung, Wechsel und Korrektur eines Herzschrittmachers und Defibrillators: Kupplungskorrektur: Ereignis-Rekorder	x	
5-378.8a	Entfernung, Wechsel und Korrektur eines Herzschrittmachers und Defibrillators: Kupplungskorrektur: Schrittmacher, biventrikuläre Stimulation [Dreikammersystem], ohne Vorhofelektrode	x	
5-378.8b	Entfernung, Wechsel und Korrektur eines Herzschrittmachers und Defibrillators: Kupplungskorrektur: Schrittmacher, biventrikuläre Stimulation [Dreikammersystem], mit Vorhofelektrode	x	
5-378.8c	Entfernung, Wechsel und Korrektur eines Herzschrittmachers und Defibrillators: Kupplungskorrektur: Defibrillator mit Einkammer-Stimulation, ohne AV-sequentielle Stimulation	x	
5-378.8d	Entfernung, Wechsel und Korrektur eines Herzschrittmachers und Defibrillators: Kupplungskorrektur: Defibrillator mit Einkammer-Stimulation, mit AV-sequentieller Stimulation	x	
5-378.8e	Entfernung, Wechsel und Korrektur eines Herzschrittmachers und Defibrillators: Kupplungskorrektur: Defibrillator mit biventrikulärer Stimulation, ohne Vorhofelektrode	x	
5-378.8f	Entfernung, Wechsel und Korrektur eines Herzschrittmachers und Defibrillators: Kupplungskorrektur: Defibrillator mit biventrikulärer Stimulation, mit Vorhofelektrode	x	

© 2015 AQUA-Institut GmbH

OPS	Bezeichnung	Implantat	Zusatzkode
5-378.8x	Entfernung, Wechsel und Korrektur eines Herzschrittmachers und Defibrillators: Kupplungskorrektur: Sonstige	x	
	Gefäßchirurgie		
5-380.11	Inzision, Embolektomie und Thrombektomie von Blutgefäßen: Arterien Schulter und Oberarm: A. axillaris		
5-380.12	Inzision, Embolektomie und Thrombektomie von Blutgefäßen: Arterien Schulter und Oberarm: A. brachialis		
5-380.13	Inzision, Embolektomie und Thrombektomie von Blutgefäßen: Arterien Schulter und Oberarm: Gefäßprothese		
5-380.1x	Inzision, Embolektomie und Thrombektomie von Blutgefäßen: Arterien Schulter und Oberarm: Sonstige		
5-380.20	Inzision, Embolektomie und Thrombektomie von Blutgefäßen: Arterien Unterarm und Hand: A. ulnaris		
5-380.21	Inzision, Embolektomie und Thrombektomie von Blutgefäßen: Arterien Unterarm und Hand: Arcus palmaris profundus		
5-380.22	Inzision, Embolektomie und Thrombektomie von Blutgefäßen: Arterien Unterarm und Hand: Arcus palmaris superficialis		
5-380.23	Inzision, Embolektomie und Thrombektomie von Blutgefäßen: Arterien Unterarm und Hand: Aa. digitales palmares communes		
5-380.24	Inzision, Embolektomie und Thrombektomie von Blutgefäßen: Arterien Unterarm und Hand: A. radialis		
5-380.25	Inzision, Embolektomie und Thrombektomie von Blutgefäßen: Arterien Unterarm und Hand: R. carpalis palmaris		
5-380.26	Inzision, Embolektomie und Thrombektomie von Blutgefäßen: Arterien Unterarm und Hand: R. carpalis dorsalis		
5-380.27	Inzision, Embolektomie und Thrombektomie von Blutgefäßen: Arterien Unterarm und Hand: A. princeps pollicis		
5-380.28	Inzision, Embolektomie und Thrombektomie von Blutgefäßen: Arterien Unterarm und Hand: Gefäßprothese		
5-380.2x	Inzision, Embolektomie und Thrombektomie von Blutgefäßen: Arterien Unterarm und Hand: Sonstige		
5-380.30	Inzision, Embolektomie und Thrombektomie von Blutgefäßen: Aorta: Aorta ascendens		
5-380.31	Inzision, Embolektomie und Thrombektomie von Blutgefäßen: Aorta: Arcus aortae		
5-380.32	Inzision, Embolektomie und Thrombektomie von Blutgefäßen: Aorta: Aorta thoracica		
5-380.33	Inzision, Embolektomie und Thrombektomie von Blutgefäßen: Aorta: Aorta abdominalis		
5-380.34	Inzision, Embolektomie und Thrombektomie von Blutgefäßen: Aorta: Aorta, Stent		
5-380.35	Inzision, Embolektomie und Thrombektomie von Blutgefäßen: Aorta: Gefäßprothese		
5-380.3x	Inzision, Embolektomie und Thrombektomie von Blutgefäßen: Aorta: Sonstige		

© 2015 AQUA-Institut GmbH

OPS	Bezeichnung	Implantat	Zusatzkode
5-380.40	Inzision, Embolektomie und Thrombektomie von Blutgefäßen: Arterien thorakal: A. subclavia		
5-380.41	Inzision, Embolektomie und Thrombektomie von Blutgefäßen: Arterien thorakal: Truncus brachiocephalicus		
5-380.42	Inzision, Embolektomie und Thrombektomie von Blutgefäßen: Arterien thorakal: A. pulmonalis		
5-380.43	Inzision, Embolektomie und Thrombektomie von Blutgefäßen: Arterien thorakal: Gefäßprothese		
5-380.4x	Inzision, Embolektomie und Thrombektomie von Blutgefäßen: Arterien thorakal: Sonstige		
5-380.51	Inzision, Embolektomie und Thrombektomie von Blutgefäßen: Arterien abdominal und pelvin: Aa. lumbales		
5-380.52	Inzision, Embolektomie und Thrombektomie von Blutgefäßen: Arterien abdominal und pelvin: A. iliaca n.n.bez.		
5-380.53	Inzision, Embolektomie und Thrombektomie von Blutgefäßen: Arterien abdominal und pelvin: A. iliaca communis		
5-380.54	Inzision, Embolektomie und Thrombektomie von Blutgefäßen: Arterien abdominal und pelvin: A. iliaca externa		
5-380.55	Inzision, Embolektomie und Thrombektomie von Blutgefäßen: Arterien abdominal und pelvin: A. iliaca interna		
5-380.56	Inzision, Embolektomie und Thrombektomie von Blutgefäßen: Arterien abdominal und pelvin: Gefäßprothese		
5-380.5x	Inzision, Embolektomie und Thrombektomie von Blutgefäßen: Arterien abdominal und pelvin: Sonstige		
5-380.60	Inzision, Embolektomie und Thrombektomie von Blutgefäßen: Arterien viszeral: Truncus coeliacus		
5-380.61	Inzision, Embolektomie und Thrombektomie von Blutgefäßen: Arterien viszeral: A. hepatica		
5-380.62	Inzision, Embolektomie und Thrombektomie von Blutgefäßen: Arterien viszeral: A. gastrica		
5-380.63	Inzision, Embolektomie und Thrombektomie von Blutgefäßen: Arterien viszeral: A. lienalis		
5-380.64	Inzision, Embolektomie und Thrombektomie von Blutgefäßen: Arterien viszeral: A. renalis		
5-380.65	Inzision, Embolektomie und Thrombektomie von Blutgefäßen: Arterien viszeral: A. mesenterica superior		
5-380.66	Inzision, Embolektomie und Thrombektomie von Blutgefäßen: Arterien viszeral: A. mesenterica inferior		
5-380.67	Inzision, Embolektomie und Thrombektomie von Blutgefäßen: Arterien viszeral: Gefäßprothese		
5-380.6x	Inzision, Embolektomie und Thrombektomie von Blutgefäßen: Arterien viszeral: Sonstige		
5-380.70	Inzision, Embolektomie und Thrombektomie von Blutgefäßen: Arterien Oberschenkel: A. femoralis		
5-380.71	Inzision, Embolektomie und Thrombektomie von Blutgefäßen: Arterien Oberschenkel: A. profunda femoris		

© 2015 AQUA-Institut GmbH

OPS	Bezeichnung	Implantat	Zusatzkode
5-380.72	Inzision, Embolektomie und Thrombektomie von Blutgefäßen: Arterien Oberschenkel: A. poplitea		
5-380.73	Inzision, Embolektomie und Thrombektomie von Blutgefäßen: Arterien Oberschenkel: Gefäßprothese		
5-380.7x	Inzision, Embolektomie und Thrombektomie von Blutgefäßen: Arterien Oberschenkel: Sonstige		
5-380.80	Inzision, Embolektomie und Thrombektomie von Blutgefäßen: Arterien Unterschenkel und Fuß: A. tibialis anterior		
5-380.81	Inzision, Embolektomie und Thrombektomie von Blutgefäßen: Arterien Unterschenkel und Fuß: Aa. recurrentes		
5-380.82	Inzision, Embolektomie und Thrombektomie von Blutgefäßen: Arterien Unterschenkel und Fuß: A. dorsalis pedis		
5-380.83	Inzision, Embolektomie und Thrombektomie von Blutgefäßen: Arterien Unterschenkel und Fuß: A. tibialis posterior		
5-380.84	Inzision, Embolektomie und Thrombektomie von Blutgefäßen: Arterien Unterschenkel und Fuß: A. fibularis		
5-380.85	Inzision, Embolektomie und Thrombektomie von Blutgefäßen: Arterien Unterschenkel und Fuß: A. plantaris medialis		
5-380.86	Inzision, Embolektomie und Thrombektomie von Blutgefäßen: Arterien Unterschenkel und Fuß: A. plantaris lateralis		
5-380.87	Inzision, Embolektomie und Thrombektomie von Blutgefäßen: Arterien Unterschenkel und Fuß: Gefäßprothese		
5-380.8x	Inzision, Embolektomie und Thrombektomie von Blutgefäßen: Arterien Unterschenkel und Fuß: Sonstige		
5-380.91	Inzision, Embolektomie und Thrombektomie von Blutgefäßen: Tiefe Venen: V. jugularis		
5-380.92	Inzision, Embolektomie und Thrombektomie von Blutgefäßen: Tiefe Venen: V. pulmonalis		
5-380.93	Inzision, Embolektomie und Thrombektomie von Blutgefäßen: Tiefe Venen: V. subclavia		
5-380.94	Inzision, Embolektomie und Thrombektomie von Blutgefäßen: Tiefe Venen: V. axillaris		
5-380.95	Inzision, Embolektomie und Thrombektomie von Blutgefäßen: Tiefe Venen: V. brachiocephalica		
5-380.96	Inzision, Embolektomie und Thrombektomie von Blutgefäßen: Tiefe Venen: V. cava superior		
5-380.97	Inzision, Embolektomie und Thrombektomie von Blutgefäßen: Tiefe Venen: V. cava inferior		
5-380.98	Inzision, Embolektomie und Thrombektomie von Blutgefäßen: Tiefe Venen: V. iliaca communis		
5-380.99	Inzision, Embolektomie und Thrombektomie von Blutgefäßen: Tiefe Venen: V. iliaca externa		
5-380.9a	Inzision, Embolektomie und Thrombektomie von Blutgefäßen: Tiefe Venen: V. iliaca interna		
5-380.9b	Inzision, Embolektomie und Thrombektomie von Blutgefäßen: Tiefe Venen: V. femoralis		

© 2015 AQUA-Institut GmbH

OPS	Bezeichnung	Implantat	Zusatzkode
5-380.9c	Inzision, Embolektomie und Thrombektomie von Blutgefäßen: Tiefe Venen: V. poplitea		
5-380.9d	Inzision, Embolektomie und Thrombektomie von Blutgefäßen: Tiefe Venen: V. portae		
5-380.9e	Inzision, Embolektomie und Thrombektomie von Blutgefäßen: Tiefe Venen: V. gastrica		
5-380.9f	Inzision, Embolektomie und Thrombektomie von Blutgefäßen: Tiefe Venen: V. lienalis		
5-380.9g	Inzision, Embolektomie und Thrombektomie von Blutgefäßen: Tiefe Venen: V. mesenterica superior		
5-380.9h	Inzision, Embolektomie und Thrombektomie von Blutgefäßen: Tiefe Venen: V. mesenterica inferior		
5-380.9j	Inzision, Embolektomie und Thrombektomie von Blutgefäßen: Tiefe Venen: Vv. hepaticae		
5-380.9k	Inzision, Embolektomie und Thrombektomie von Blutgefäßen: Tiefe Venen: V. renalis		
5-381.11	Endarteriektomie: Arterien Schulter und Oberarm: A. axillaris		
5-381.12	Endarteriektomie: Arterien Schulter und Oberarm: A. brachialis		
5-381.13	Endarteriektomie: Arterien Schulter und Oberarm: Gefäßprothese		
5-381.1x	Endarteriektomie: Arterien Schulter und Oberarm: Sonstige		
5-381.20	Endarteriektomie: Arterien Unterarm und Hand: A. ulnaris		
5-381.24	Endarteriektomie: Arterien Unterarm und Hand: A. radialis		
5-381.28	Endarteriektomie: Arterien Unterarm und Hand: Gefäßprothese		
5-381.2x	Endarteriektomie: Arterien Unterarm und Hand: Sonstige		
5-381.30	Endarteriektomie: Aorta: Aorta ascendens		
5-381.31	Endarteriektomie: Aorta: Arcus aortae		
5-381.32	Endarteriektomie: Aorta: Aorta thoracica		
5-381.33	Endarteriektomie: Aorta: Aorta abdominalis		
5-381.35	Endarteriektomie: Aorta: Gefäßprothese		
5-381.3x	Endarteriektomie: Aorta: Sonstige		
5-381.40	Endarteriektomie: Arterien thorakal: A. subclavia		
5-381.41	Endarteriektomie: Arterien thorakal: Truncus brachiocephalicus		
5-381.42	Endarteriektomie: Arterien thorakal: A. pulmonalis		
5-381.43	Endarteriektomie: Arterien thorakal: Gefäßprothese		
5-381.4x	Endarteriektomie: Arterien thorakal: Sonstige		
5-381.51	Endarteriektomie: Arterien abdominal und pelvin: Aa. lumbales		
5-381.52	Endarteriektomie: Arterien abdominal und pelvin: A. iliaca n.n.bez.		
5-381.53	Endarteriektomie: Arterien abdominal und pelvin: A. iliaca communis		
5-381.54	Endarteriektomie: Arterien abdominal und pelvin: A. iliaca externa		
5-381.55	Endarteriektomie: Arterien abdominal und pelvin: A. iliaca interna		
5-381.56	Endarteriektomie: Arterien abdominal und pelvin: Gefäßprothese		

© 2015 AQUA-Institut GmbH

OPS	Bezeichnung	Implantat	Zusatzkode
5-381.5x	Endarteriektomie: Arterien abdominal und pelvin: Sonstige		
5-381.60	Endarteriektomie: Arterien viszeral: Truncus coeliacus		
5-381.61	Endarteriektomie: Arterien viszeral: A. hepatica		
5-381.62	Endarteriektomie: Arterien viszeral: A. gastrica		
5-381.63	Endarteriektomie: Arterien viszeral: A. lienalis		
5-381.64	Endarteriektomie: Arterien viszeral: A. renalis		
5-381.65	Endarteriektomie: Arterien viszeral: A. mesenterica superior		
5-381.66	Endarteriektomie: Arterien viszeral: A. mesenterica inferior		
5-381.67	Endarteriektomie: Arterien viszeral: Gefäßprothese		
5-381.6x	Endarteriektomie: Arterien viszeral: Sonstige		
5-381.70	Endarteriektomie: Arterien Oberschenkel: A. femoralis		
5-381.71	Endarteriektomie: Arterien Oberschenkel: A. profunda femoris		
5-381.72	Endarteriektomie: Arterien Oberschenkel: A. poplitea		
5-381.73	Endarteriektomie: Arterien Oberschenkel: Gefäßprothese		
5-381.7x	Endarteriektomie: Arterien Oberschenkel: Sonstige		
5-381.80	Endarteriektomie: Arterien Unterschenkel und Fuß: A. tibialis anterior		
5-381.82	Endarteriektomie: Arterien Unterschenkel und Fuß: A. dorsalis pedis		
5-381.83	Endarteriektomie: Arterien Unterschenkel und Fuß: A. tibialis posterior		
5-381.84	Endarteriektomie: Arterien Unterschenkel und Fuß: A. fibularis		
5-381.87	Endarteriektomie: Arterien Unterschenkel und Fuß: Gefäßprothese		
5-381.8x	Endarteriektomie: Arterien Unterschenkel und Fuß: Sonstige		
5-382.11	Resektion von Blutgefäßen mit Reanastomosierung: Arterien Schulter und Oberarm: A. axillaris		
5-382.12	Resektion von Blutgefäßen mit Reanastomosierung: Arterien Schulter und Oberarm: A. brachialis		
5-382.1x	Resektion von Blutgefäßen mit Reanastomosierung: Arterien Schulter und Oberarm: Sonstige		
5-382.20	Resektion von Blutgefäßen mit Reanastomosierung: Arterien Unterarm und Hand: A. ulnaris		
5-382.24	Resektion von Blutgefäßen mit Reanastomosierung: Arterien Unterarm und Hand: A. radialis		
5-382.2x	Resektion von Blutgefäßen mit Reanastomosierung: Arterien Unterarm und Hand: Sonstige		
5-382.30	Resektion von Blutgefäßen mit Reanastomosierung: Aorta: Aorta ascendens		
5-382.32	Resektion von Blutgefäßen mit Reanastomosierung: Aorta: Aorta thoracica		
5-382.33	Resektion von Blutgefäßen mit Reanastomosierung: Aorta: Aorta abdominalis		
5-382.3x	Resektion von Blutgefäßen mit Reanastomosierung: Aorta: Sonstige		
5-382.40	Resektion von Blutgefäßen mit Reanastomosierung: Arterien thorakal: A. subclavia		

© 2015 AQUA-Institut GmbH

OPS	Bezeichnung	Implantat	Zusatzkode
5-382.41	Resektion von Blutgefäßen mit Reanastomosierung: Arterien thorakal: Truncus brachiocephalicus		
5-382.42	Resektion von Blutgefäßen mit Reanastomosierung: Arterien thorakal: A. pulmonalis		
5-382.4x	Resektion von Blutgefäßen mit Reanastomosierung: Arterien thorakal: Sonstige		
5-382.53	Resektion von Blutgefäßen mit Reanastomosierung: Arterien abdominal und pelvin: A. iliaca communis		
5-382.54	Resektion von Blutgefäßen mit Reanastomosierung: Arterien abdominal und pelvin: A. iliaca externa		
5-382.55	Resektion von Blutgefäßen mit Reanastomosierung: Arterien abdominal und pelvin: A. iliaca interna		
5-382.5x	Resektion von Blutgefäßen mit Reanastomosierung: Arterien abdominal und pelvin: Sonstige		
5-382.60	Resektion von Blutgefäßen mit Reanastomosierung: Arterien viszeral: Truncus coeliacus		
5-382.61	Resektion von Blutgefäßen mit Reanastomosierung: Arterien viszeral: A. hepatica		
5-382.62	Resektion von Blutgefäßen mit Reanastomosierung: Arterien viszeral: A. gastrica		
5-382.63	Resektion von Blutgefäßen mit Reanastomosierung: Arterien viszeral: A. lienalis		
5-382.64	Resektion von Blutgefäßen mit Reanastomosierung: Arterien viszeral: A. renalis		
5-382.65	Resektion von Blutgefäßen mit Reanastomosierung: Arterien viszeral: A. mesenterica superior		
5-382.66	Resektion von Blutgefäßen mit Reanastomosierung: Arterien viszeral: A. mesenterica inferior		
5-382.6x	Resektion von Blutgefäßen mit Reanastomosierung: Arterien viszeral: Sonstige		
5-382.70	Resektion von Blutgefäßen mit Reanastomosierung: Arterien Oberschenkel: A. femoralis		
5-382.71	Resektion von Blutgefäßen mit Reanastomosierung: Arterien Oberschenkel: A. profunda femoris		
5-382.72	Resektion von Blutgefäßen mit Reanastomosierung: Arterien Oberschenkel: A. poplitea		
5-382.7x	Resektion von Blutgefäßen mit Reanastomosierung: Arterien Oberschenkel: Sonstige		
5-382.80	Resektion von Blutgefäßen mit Reanastomosierung: Arterien Unterschenkel und Fuß: A. tibialis anterior		
5-382.82	Resektion von Blutgefäßen mit Reanastomosierung: Arterien Unterschenkel und Fuß: A. dorsalis pedis		
5-382.83	Resektion von Blutgefäßen mit Reanastomosierung: Arterien Unterschenkel und Fuß: A. tibialis posterior		
5-382.84	Resektion von Blutgefäßen mit Reanastomosierung: Arterien Unterschenkel und Fuß: A. fibularis		

© 2015 AQUA-Institut GmbH

OPS	Bezeichnung	Implantat	Zusatzkode
5-382.8x	Resektion von Blutgefäßen mit Reanastomosierung: Arterien Unterschenkel und Fuß: Sonstige		
5-382.91	Resektion von Blutgefäßen mit Reanastomosierung: Tiefe Venen: V. jugularis		
5-382.92	Resektion von Blutgefäßen mit Reanastomosierung: Tiefe Venen: V. pulmonalis		
5-382.93	Resektion von Blutgefäßen mit Reanastomosierung: Tiefe Venen: V. subclavia		
5-382.94	Resektion von Blutgefäßen mit Reanastomosierung: Tiefe Venen: V. axillaris		
5-382.95	Resektion von Blutgefäßen mit Reanastomosierung: Tiefe Venen: V. brachiocephalica		
5-382.96	Resektion von Blutgefäßen mit Reanastomosierung: Tiefe Venen: V. cava superior		
5-382.97	Resektion von Blutgefäßen mit Reanastomosierung: Tiefe Venen: V. cava inferior		
5-382.98	Resektion von Blutgefäßen mit Reanastomosierung: Tiefe Venen: V. iliaca communis		
5-382.99	Resektion von Blutgefäßen mit Reanastomosierung: Tiefe Venen: V. iliaca externa		
5-382.9a	Resektion von Blutgefäßen mit Reanastomosierung: Tiefe Venen: V. iliaca interna		
5-382.9b	Resektion von Blutgefäßen mit Reanastomosierung: Tiefe Venen: V. femoralis		
5-382.9c	Resektion von Blutgefäßen mit Reanastomosierung: Tiefe Venen: V. poplitea		
5-382.9d	Resektion von Blutgefäßen mit Reanastomosierung: Tiefe Venen: V. portae		
5-382.9e	Resektion von Blutgefäßen mit Reanastomosierung: Tiefe Venen: V. gastrica		
5-382.9f	Resektion von Blutgefäßen mit Reanastomosierung: Tiefe Venen: V. lienalis		
5-382.9g	Resektion von Blutgefäßen mit Reanastomosierung: Tiefe Venen: V. mesenterica superior		
5-382.9h	Resektion von Blutgefäßen mit Reanastomosierung: Tiefe Venen: V. mesenterica inferior		
5-382.9j	Resektion von Blutgefäßen mit Reanastomosierung: Tiefe Venen: Vv. hepaticae		
5-382.9k	Resektion von Blutgefäßen mit Reanastomosierung: Tiefe Venen: V. renalis		
5-382.9x	Resektion von Blutgefäßen mit Reanastomosierung: Tiefe Venen: Sonstige		
5-383.11	Resektion und Ersatz (Interposition) von (Teilen von) Blutgefäßen: Arterien Schulter und Oberarm: A. axillaris		
5-383.12	Resektion und Ersatz (Interposition) von (Teilen von) Blutgefäßen: Arterien Schulter und Oberarm: A. brachialis		
5-383.1x	Resektion und Ersatz (Interposition) von (Teilen von) Blutgefäßen: Arterien Schulter und Oberarm: Sonstige		
5-383.20	Resektion und Ersatz (Interposition) von (Teilen von) Blutgefäßen: Arterien Unterarm und Hand: A. ulnaris		

© 2015 AQUA-Institut GmbH

OPS	Bezeichnung	Implantat	Zusatzkode
5-383.24	Resektion und Ersatz (Interposition) von (Teilen von) Blutgefäßen: Arterien Unterarm und Hand: A. radialis		
5-383.2x	Resektion und Ersatz (Interposition) von (Teilen von) Blutgefäßen: Arterien Unterarm und Hand: Sonstige		
5-383.40	Resektion und Ersatz (Interposition) von (Teilen von) Blutgefäßen: Arterien thorakal: A. subclavia		
5-383.41	Resektion und Ersatz (Interposition) von (Teilen von) Blutgefäßen: Arterien thorakal: Truncus brachiocephalicus		
5-383.42	Resektion und Ersatz (Interposition) von (Teilen von) Blutgefäßen: Arterien thorakal: A. pulmonalis		
5-383.4x	Resektion und Ersatz (Interposition) von (Teilen von) Blutgefäßen: Arterien thorakal: Sonstige		
5-383.52	Resektion und Ersatz (Interposition) von (Teilen von) Blutgefäßen: Arterien abdominal und pelvin: A. iliaca n.n.bez.		
5-383.53	Resektion und Ersatz (Interposition) von (Teilen von) Blutgefäßen: Arterien abdominal und pelvin: A. iliaca communis		
5-383.54	Resektion und Ersatz (Interposition) von (Teilen von) Blutgefäßen: Arterien abdominal und pelvin: A. iliaca externa		
5-383.55	Resektion und Ersatz (Interposition) von (Teilen von) Blutgefäßen: Arterien abdominal und pelvin: A. iliaca interna		
5-383.5x	Resektion und Ersatz (Interposition) von (Teilen von) Blutgefäßen: Arterien abdominal und pelvin: Sonstige		
5-383.60	Resektion und Ersatz (Interposition) von (Teilen von) Blutgefäßen: Arterien viszeral: Truncus coeliacus		
5-383.61	Resektion und Ersatz (Interposition) von (Teilen von) Blutgefäßen: Arterien viszeral: A. hepatica		
5-383.62	Resektion und Ersatz (Interposition) von (Teilen von) Blutgefäßen: Arterien viszeral: A. gastrica		
5-383.63	Resektion und Ersatz (Interposition) von (Teilen von) Blutgefäßen: Arterien viszeral: A. lienalis		
5-383.64	Resektion und Ersatz (Interposition) von (Teilen von) Blutgefäßen: Arterien viszeral: A. renalis		
5-383.65	Resektion und Ersatz (Interposition) von (Teilen von) Blutgefäßen: Arterien viszeral: A. mesenterica superior		
5-383.66	Resektion und Ersatz (Interposition) von (Teilen von) Blutgefäßen: Arterien viszeral: A. mesenterica inferior		
5-383.6x	Resektion und Ersatz (Interposition) von (Teilen von) Blutgefäßen: Arterien viszeral: Sonstige		
5-383.70	Resektion und Ersatz (Interposition) von (Teilen von) Blutgefäßen: Arterien Oberschenkel: A. femoralis		
5-383.71	Resektion und Ersatz (Interposition) von (Teilen von) Blutgefäßen: Arterien Oberschenkel: A. profunda femoris		
5-383.72	Resektion und Ersatz (Interposition) von (Teilen von) Blutgefäßen: Arterien Oberschenkel: A. poplitea		
5-383.7x	Resektion und Ersatz (Interposition) von (Teilen von) Blutgefäßen: Arterien Oberschenkel: Sonstige		

© 2015 AQUA-Institut GmbH

OPS	Bezeichnung	Implantat	Zusatzkode
5-383.80	Resektion und Ersatz (Interposition) von (Teilen von) Blutgefäßen: Arterien Unterschenkel und Fuß: A. tibialis anterior		
5-383.83	Resektion und Ersatz (Interposition) von (Teilen von) Blutgefäßen: Arterien Unterschenkel und Fuß: A. tibialis posterior		
5-383.84	Resektion und Ersatz (Interposition) von (Teilen von) Blutgefäßen: Arterien Unterschenkel und Fuß: A. fibularis		
5-383.8x	Resektion und Ersatz (Interposition) von (Teilen von) Blutgefäßen: Arterien Unterschenkel und Fuß: Sonstige		
5-383.91	Resektion und Ersatz (Interposition) von (Teilen von) Blutgefäßen: Tiefe Venen: V. jugularis		
5-383.92	Resektion und Ersatz (Interposition) von (Teilen von) Blutgefäßen: Tiefe Venen: V. pulmonalis		
5-383.93	Resektion und Ersatz (Interposition) von (Teilen von) Blutgefäßen: Tiefe Venen: V. subclavia		
5-383.94	Resektion und Ersatz (Interposition) von (Teilen von) Blutgefäßen: Tiefe Venen: V. axillaris		
5-383.95	Resektion und Ersatz (Interposition) von (Teilen von) Blutgefäßen: Tiefe Venen: V. brachiocephalica		
5-383.96	Resektion und Ersatz (Interposition) von (Teilen von) Blutgefäßen: Tiefe Venen: V. cava superior		
5-383.97	Resektion und Ersatz (Interposition) von (Teilen von) Blutgefäßen: Tiefe Venen: V. cava inferior		
5-383.98	Resektion und Ersatz (Interposition) von (Teilen von) Blutgefäßen: Tiefe Venen: V. iliaca communis		
5-383.99	Resektion und Ersatz (Interposition) von (Teilen von) Blutgefäßen: Tiefe Venen: V. iliaca externa		
5-383.9a	Resektion und Ersatz (Interposition) von (Teilen von) Blutgefäßen: Tiefe Venen: V. iliaca interna		
5-383.9b	Resektion und Ersatz (Interposition) von (Teilen von) Blutgefäßen: Tiefe Venen: V. femoralis		
5-383.9c	Resektion und Ersatz (Interposition) von (Teilen von) Blutgefäßen: Tiefe Venen: V. poplitea		
5-383.9d	Resektion und Ersatz (Interposition) von (Teilen von) Blutgefäßen: Tiefe Venen: V. portae		
5-383.9e	Resektion und Ersatz (Interposition) von (Teilen von) Blutgefäßen: Tiefe Venen: V. gastrica		
5-383.9f	Resektion und Ersatz (Interposition) von (Teilen von) Blutgefäßen: Tiefe Venen: V. lienalis		
5-383.9g	Resektion und Ersatz (Interposition) von (Teilen von) Blutgefäßen: Tiefe Venen: V. mesenterica superior		
5-383.9h	Resektion und Ersatz (Interposition) von (Teilen von) Blutgefäßen: Tiefe Venen: V. mesenterica inferior		
5-383.9j	Resektion und Ersatz (Interposition) von (Teilen von) Blutgefäßen: Tiefe Venen: Vv. hepaticae		
5-383.9k	Resektion und Ersatz (Interposition) von (Teilen von) Blutgefäßen: Tiefe Venen: V. renalis		

© 2015 AQUA-Institut GmbH

OPS	Bezeichnung	Implantat	Zusatzkode
5-384.01	Resektion und Ersatz (Interposition) an der Aorta: Aorta ascendens: Mit Rohrprothese	x	
5-384.02	Resektion und Ersatz (Interposition) an der Aorta: Aorta ascendens: Mit Rohrprothese bei Aneurysma	x	
5-384.0x	Resektion und Ersatz (Interposition) an der Aorta: Aorta ascendens: Sonstige	x	
5-384.11	Resektion und Ersatz (Interposition) an der Aorta: Aorta ascendens mit Reimplantation der Koronararterien: Mit Rohrprothese	x	
5-384.12	Resektion und Ersatz (Interposition) an der Aorta: Aorta ascendens mit Reimplantation der Koronararterien: Mit Rohrprothese bei Aneurysma	x	
5-384.1x	Resektion und Ersatz (Interposition) an der Aorta: Aorta ascendens mit Reimplantation der Koronararterien: Sonstige	x	
5-384.21	Resektion und Ersatz (Interposition) an der Aorta: Aortenbogen: Mit Rohrprothese	x	
5-384.22	Resektion und Ersatz (Interposition) an der Aorta: Aortenbogen: Mit Rohrprothese bei Aneurysma	x	
5-384.2x	Resektion und Ersatz (Interposition) an der Aorta: Aortenbogen: Sonstige	x	
5-384.31	Resektion und Ersatz (Interposition) an der Aorta: Aorta thoracica: Mit Rohrprothese	x	
5-384.32	Resektion und Ersatz (Interposition) an der Aorta: Aorta thoracica: Mit Rohrprothese bei Aneurysma	x	
5-384.3x	Resektion und Ersatz (Interposition) an der Aorta: Aorta thoracica: Sonstige	x	
5-384.41	Resektion und Ersatz (Interposition) an der Aorta: Aorta thoracoabdominalis: Mit Rohrprothese	x	
5-384.42	Resektion und Ersatz (Interposition) an der Aorta: Aorta thoracoabdominalis: Mit Rohrprothese bei Aneurysma	x	
5-384.43	Resektion und Ersatz (Interposition) an der Aorta: Aorta thoracoabdominalis: Mit Bifurkationsprothese biiliakal	x	
5-384.44	Resektion und Ersatz (Interposition) an der Aorta: Aorta thoracoabdominalis: Mit Bifurkationsprothese biiliakal bei Aneurysma	x	
5-384.45	Resektion und Ersatz (Interposition) an der Aorta: Aorta thoracoabdominalis: Mit Bifurkationsprothese bifemoral	x	
5-384.46	Resektion und Ersatz (Interposition) an der Aorta: Aorta thoracoabdominalis: Mit Bifurkationsprothese bifemoral bei Aneurysma	x	
5-384.4x	Resektion und Ersatz (Interposition) an der Aorta: Aorta thoracoabdominalis: Sonstige	x	
5-384.51	Resektion und Ersatz (Interposition) an der Aorta: Aorta abdominalis, n.n.bez.: Mit Rohrprothese	x	
5-384.52	Resektion und Ersatz (Interposition) an der Aorta: Aorta abdominalis, n.n.bez.: Mit Rohrprothese bei Aneurysma	x	
5-384.53	Resektion und Ersatz (Interposition) an der Aorta: Aorta abdominalis, n.n.bez.: Mit Bifurkationsprothese biiliakal	x	
5-384.54	Resektion und Ersatz (Interposition) an der Aorta: Aorta abdominalis, n.n.bez.: Mit Bifurkationsprothese biiliakal bei Aneurysma	x	

© 2015 AQUA-Institut GmbH

OPS	Bezeichnung	Implantat	Zusatzkode
5-384.55	Resektion und Ersatz (Interposition) an der Aorta: Aorta abdominalis, n.n.bez.: Mit Bifurkationsprothese bifemoral	x	
5-384.56	Resektion und Ersatz (Interposition) an der Aorta: Aorta abdominalis, n.n.bez.: Mit Bifurkationsprothese bifemoral bei Aneurysma	x	
5-384.5x	Resektion und Ersatz (Interposition) an der Aorta: Aorta abdominalis, n.n.bez.: Sonstige	x	
5-384.61	Resektion und Ersatz (Interposition) an der Aorta: Aorta abdominalis, suprarenal: Mit Rohrprothese	x	
5-384.62	Resektion und Ersatz (Interposition) an der Aorta: Aorta abdominalis, suprarenal: Mit Rohrprothese bei Aneurysma	x	
5-384.63	Resektion und Ersatz (Interposition) an der Aorta: Aorta abdominalis, suprarenal: Mit Bifurkationsprothese biiliakal	x	
5-384.64	Resektion und Ersatz (Interposition) an der Aorta: Aorta abdominalis, suprarenal: Mit Bifurkationsprothese biiliakal bei Aneurysma	x	
5-384.65	Resektion und Ersatz (Interposition) an der Aorta: Aorta abdominalis, suprarenal: Mit Bifurkationsprothese bifemoral	x	
5-384.66	Resektion und Ersatz (Interposition) an der Aorta: Aorta abdominalis, suprarenal: Mit Bifurkationsprothese bifemoral bei Aneurysma	x	
5-384.6x	Resektion und Ersatz (Interposition) an der Aorta: Aorta abdominalis, suprarenal: Sonstige	x	
5-384.71	Resektion und Ersatz (Interposition) an der Aorta: Aorta abdominalis, infrarenal: Mit Rohrprothese	x	
5-384.72	Resektion und Ersatz (Interposition) an der Aorta: Aorta abdominalis, infrarenal: Mit Rohrprothese bei Aneurysma	x	
5-384.73	Resektion und Ersatz (Interposition) an der Aorta: Aorta abdominalis, infrarenal: Mit Bifurkationsprothese biiliakal	x	
5-384.74	Resektion und Ersatz (Interposition) an der Aorta: Aorta abdominalis, infrarenal: Mit Bifurkationsprothese biiliakal bei Aneurysma	x	
5-384.75	Resektion und Ersatz (Interposition) an der Aorta: Aorta abdominalis, infrarenal: Mit Bifurkationsprothese bifemoral	x	
5-384.76	Resektion und Ersatz (Interposition) an der Aorta: Aorta abdominalis, infrarenal: Mit Bifurkationsprothese bifemoral bei Aneurysma	x	
5-384.7x	Resektion und Ersatz (Interposition) an der Aorta: Aorta abdominalis, infrarenal: Sonstige	x	
5-384.8	Resektion und Ersatz (Interposition) an der Aorta: Aorta ascendens, Aortenbogen oder Aorta descendens mit Hybridprothese	x	
5-384.b0	Resektion und Ersatz (Interposition) an der Aorta: Aorta ascendens, Aortenbogen oder Aorta thoracica mit Hybridverfahren: Mit endovaskulärer Implantation einer Stent-Prothese	x	
5-384.b1	Resektion und Ersatz (Interposition) an der Aorta: Aorta ascendens, Aortenbogen oder Aorta thoracica mit Hybridverfahren: Mit endovaskulärer Implantation von zwei Stent-Prothesen	x	
5-384.b2	Resektion und Ersatz (Interposition) an der Aorta: Aorta ascendens, Aortenbogen oder Aorta thoracica mit Hybridverfahren: Mit endovaskulärer Implantation von drei und mehr Stent-Prothesen	x	

© 2015 AQUA-Institut GmbH

OPS	Bezeichnung	Implantat	Zusatzkode
5-384.c0	Resektion und Ersatz (Interposition) an der Aorta: Aorta thoracoabdominalis mit Hybridverfahren: Mit endovaskulärer Implantation einer Stent-Prothese	x	
5-384.c1	Resektion und Ersatz (Interposition) an der Aorta: Aorta thoracoabdominalis mit Hybridverfahren: Mit endovaskulärer Implantation von zwei Stent-Prothesen	x	
5-384.c2	Resektion und Ersatz (Interposition) an der Aorta: Aorta thoracoabdominalis mit Hybridverfahren: Mit endovaskulärer Implantation von drei und mehr Stent-Prothesen	x	
5-384.x1	Resektion und Ersatz (Interposition) an der Aorta: Sonstige: Mit Rohrprothese	x	
5-384.x2	Resektion und Ersatz (Interposition) an der Aorta: Sonstige: Mit Rohrprothese bei Aneurysma	x	
5-384.x3	Resektion und Ersatz (Interposition) an der Aorta: Sonstige: Mit Bifurkationsprothese biiliakal	x	
5-384.x4	Resektion und Ersatz (Interposition) an der Aorta: Sonstige: Mit Bifurkationsprothese biiliakal bei Aneurysma	x	
5-384.x5	Resektion und Ersatz (Interposition) an der Aorta: Sonstige: Mit Bifurkationsprothese bifemoral	x	
5-384.x6	Resektion und Ersatz (Interposition) an der Aorta: Sonstige: Mit Bifurkationsprothese bifemoral bei Aneurysma	x	
5-384.xx	Resektion und Ersatz (Interposition) an der Aorta: Sonstige: Sonstige	x	
5-384.y	Resektion und Ersatz (Interposition) an der Aorta: N.n.bez.	x	
5-385.70	Unterbindung, Exzision und Stripping von Varizen: Crossektomie und Stripping: V. saphena magna		
5-385.72	Unterbindung, Exzision und Stripping von Varizen: Crossektomie und Stripping: V. saphena parva		
5-385.74	Unterbindung, Exzision und Stripping von Varizen: Crossektomie und Stripping: Vv. saphenae magna et parva		
5-385.80	Unterbindung, Exzision und Stripping von Varizen: (Isolierte) Crossektomie: V. saphena magna		
5-385.82	Unterbindung, Exzision und Stripping von Varizen: (Isolierte) Crossektomie: V. saphena parva		
5-385.84	Unterbindung, Exzision und Stripping von Varizen: (Isolierte) Crossektomie: Vv. saphenae magna et parva		
5-38c.02	Offen chirurgische Implantation von nicht großlumigen ungecoverten Stents: Ein Stent: Gefäße Schulter und Oberarm	x	x
5-38c.03	Offen chirurgische Implantation von nicht großlumigen ungecoverten Stents: Ein Stent: Gefäße Unterarm	x	x
5-38c.04	Offen chirurgische Implantation von nicht großlumigen ungecoverten Stents: Ein Stent: Aorta	x	x
5-38c.05	Offen chirurgische Implantation von nicht großlumigen ungecoverten Stents: Ein Stent: Aortenisthmus	x	x
5-38c.06	Offen chirurgische Implantation von nicht großlumigen ungecoverten Stents: Ein Stent: Ductus arteriosus apertus	x	x
5-38c.07	Offen chirurgische Implantation von nicht großlumigen ungecoverten Stents: Ein Stent: V. cava	x	x

© 2015 AQUA-Institut GmbH

OPS	Bezeichnung	Implantat	Zusatzkode
5-38c.08	Offen chirurgische Implantation von nicht großlumigen ungecoverten Stents: Ein Stent: Andere Gefäße thorakal	x	x
5-38c.09	Offen chirurgische Implantation von nicht großlumigen ungecoverten Stents: Ein Stent: Andere Gefäße abdominal	x	x
5-38c.0a	Offen chirurgische Implantation von nicht großlumigen ungecoverten Stents: Ein Stent: Gefäße viszeral	x	x
5-38c.0b	Offen chirurgische Implantation von nicht großlumigen ungecoverten Stents: Ein Stent: Gefäße Oberschenkel	x	x
5-38c.0c	Offen chirurgische Implantation von nicht großlumigen ungecoverten Stents: Ein Stent: Gefäße Unterschenkel	x	x
5-38c.0d	Offen chirurgische Implantation von nicht großlumigen ungecoverten Stents: Ein Stent: Gefäßmalformationen	x	x
5-38c.0e	Offen chirurgische Implantation von nicht großlumigen ungecoverten Stents: Ein Stent: Künstliche Gefäße	x	x
5-38c.0f	Offen chirurgische Implantation von nicht großlumigen ungecoverten Stents: Ein Stent: Gefäße spinal	x	x
5-38c.0g	Offen chirurgische Implantation von nicht großlumigen ungecoverten Stents: Ein Stent: V. portae	x	x
5-38c.12	Offen chirurgische Implantation von nicht großlumigen ungecoverten Stents: Zwei Stents: Gefäße Schulter und Oberarm	x	x
5-38c.13	Offen chirurgische Implantation von nicht großlumigen ungecoverten Stents: Zwei Stents: Gefäße Unterarm	x	x
5-38c.14	Offen chirurgische Implantation von nicht großlumigen ungecoverten Stents: Zwei Stents: Aorta	x	x
5-38c.15	Offen chirurgische Implantation von nicht großlumigen ungecoverten Stents: Zwei Stents: Aortenisthmus	x	x
5-38c.16	Offen chirurgische Implantation von nicht großlumigen ungecoverten Stents: Zwei Stents: Ductus arteriosus apertus	x	x
5-38c.17	Offen chirurgische Implantation von nicht großlumigen ungecoverten Stents: Zwei Stents: V. cava	x	x
5-38c.18	Offen chirurgische Implantation von nicht großlumigen ungecoverten Stents: Zwei Stents: Andere Gefäße thorakal	x	x
5-38c.19	Offen chirurgische Implantation von nicht großlumigen ungecoverten Stents: Zwei Stents: Andere Gefäße abdominal	x	x
5-38c.1a	Offen chirurgische Implantation von nicht großlumigen ungecoverten Stents: Zwei Stents: Gefäße viszeral	x	x
5-38c.1b	Offen chirurgische Implantation von nicht großlumigen ungecoverten Stents: Zwei Stents: Gefäße Oberschenkel	x	x
5-38c.1c	Offen chirurgische Implantation von nicht großlumigen ungecoverten Stents: Zwei Stents: Gefäße Unterschenkel	x	x
5-38c.1d	Offen chirurgische Implantation von nicht großlumigen ungecoverten Stents: Zwei Stents: Gefäßmalformationen	x	x
5-38c.1e	Offen chirurgische Implantation von nicht großlumigen ungecoverten Stents: Zwei Stents: Künstliche Gefäße	x	x
5-38c.1f	Offen chirurgische Implantation von nicht großlumigen ungecoverten Stents: Zwei Stents: Gefäße spinal	x	x

© 2015 AQUA-Institut GmbH

OPS	Bezeichnung	Implantat	Zusatzkode
5-38c.1g	Offen chirurgische Implantation von nicht großlumigen ungecoverten Stents: Zwei Stents: V. portae	x	x
5-38c.22	Offen chirurgische Implantation von nicht großlumigen ungecoverten Stents: Drei und mehr Stents: Gefäße Schulter und Oberarm	x	x
5-38c.23	Offen chirurgische Implantation von nicht großlumigen ungecoverten Stents: Drei und mehr Stents: Gefäße Unterarm	x	x
5-38c.24	Offen chirurgische Implantation von nicht großlumigen ungecoverten Stents: Drei und mehr Stents: Aorta	x	x
5-38c.25	Offen chirurgische Implantation von nicht großlumigen ungecoverten Stents: Drei und mehr Stents: Aortenisthmus	x	x
5-38c.26	Offen chirurgische Implantation von nicht großlumigen ungecoverten Stents: Drei und mehr Stents: Ductus arteriosus apertus	x	x
5-38c.27	Offen chirurgische Implantation von nicht großlumigen ungecoverten Stents: Drei und mehr Stents: V. cava	x	x
5-38c.28	Offen chirurgische Implantation von nicht großlumigen ungecoverten Stents: Drei und mehr Stents: Andere Gefäße thorakal	x	x
5-38c.29	Offen chirurgische Implantation von nicht großlumigen ungecoverten Stents: Drei und mehr Stents: Andere Gefäße abdominal	x	x
5-38c.2a	Offen chirurgische Implantation von nicht großlumigen ungecoverten Stents: Drei und mehr Stents: Gefäße viszeral	x	x
5-38c.2b	Offen chirurgische Implantation von nicht großlumigen ungecoverten Stents: Drei und mehr Stents: Gefäße Oberschenkel	x	x
5-38c.2c	Offen chirurgische Implantation von nicht großlumigen ungecoverten Stents: Drei und mehr Stents: Gefäße Unterschenkel	x	x
5-38c.2d	Offen chirurgische Implantation von nicht großlumigen ungecoverten Stents: Drei und mehr Stents: Gefäßmalformationen	x	x
5-38c.2e	Offen chirurgische Implantation von nicht großlumigen ungecoverten Stents: Drei und mehr Stents: Künstliche Gefäße	x	x
5-38c.2f	Offen chirurgische Implantation von nicht großlumigen ungecoverten Stents: Drei und mehr Stents: Gefäße spinal	x	x
5-38c.2g	Offen chirurgische Implantation von nicht großlumigen ungecoverten Stents: Drei und mehr Stents: V. portae	x	x
5-38d.02	Offen chirurgische Implantation von nicht großlumigen gecoverten Stents: Ein Stent: Gefäße Schulter und Oberarm	x	x
5-38d.03	Offen chirurgische Implantation von nicht großlumigen gecoverten Stents: Ein Stent: Gefäße Unterarm	x	x
5-38d.04	Offen chirurgische Implantation von nicht großlumigen gecoverten Stents: Ein Stent: Aorta	x	x
5-38d.05	Offen chirurgische Implantation von nicht großlumigen gecoverten Stents: Ein Stent: Aortenisthmus	x	x
5-38d.06	Offen chirurgische Implantation von nicht großlumigen gecoverten Stents: Ein Stent: Ductus arteriosus apertus	x	x
5-38d.07	Offen chirurgische Implantation von nicht großlumigen gecoverten Stents: Ein Stent: V. cava	x	x
5-38d.08	Offen chirurgische Implantation von nicht großlumigen gecoverten Stents: Ein Stent: Andere Gefäße thorakal	x	x

© 2015 AQUA-Institut GmbH

OPS	Bezeichnung	Implantat	Zusatzkode
5-38d.09	Offen chirurgische Implantation von nicht großlumigen gecoverten Stents: Ein Stent: Andere Gefäße abdominal	x	x
5-38d.0a	Offen chirurgische Implantation von nicht großlumigen gecoverten Stents: Ein Stent: Gefäße viszeral	x	x
5-38d.0b	Offen chirurgische Implantation von nicht großlumigen gecoverten Stents: Ein Stent: Gefäße Oberschenkel	x	x
5-38d.0c	Offen chirurgische Implantation von nicht großlumigen gecoverten Stents: Ein Stent: Gefäße Unterschenkel	x	x
5-38d.0d	Offen chirurgische Implantation von nicht großlumigen gecoverten Stents: Ein Stent: Gefäßmalformationen	x	x
5-38d.0e	Offen chirurgische Implantation von nicht großlumigen gecoverten Stents: Ein Stent: Künstliche Gefäße	x	x
5-38d.0f	Offen chirurgische Implantation von nicht großlumigen gecoverten Stents: Ein Stent: Gefäße spinal	x	x
5-38d.0g	Offen chirurgische Implantation von nicht großlumigen gecoverten Stents: Ein Stent: V. portae	x	x
5-38d.12	Offen chirurgische Implantation von nicht großlumigen gecoverten Stents: Zwei und mehr Stents: Gefäße Schulter und Oberarm	x	x
5-38d.13	Offen chirurgische Implantation von nicht großlumigen gecoverten Stents: Zwei und mehr Stents: Gefäße Unterarm	x	x
5-38d.14	Offen chirurgische Implantation von nicht großlumigen gecoverten Stents: Zwei und mehr Stents: Aorta	x	x
5-38d.15	Offen chirurgische Implantation von nicht großlumigen gecoverten Stents: Zwei und mehr Stents: Aortenisthmus	x	x
5-38d.16	Offen chirurgische Implantation von nicht großlumigen gecoverten Stents: Zwei und mehr Stents: Ductus arteriosus apertus	x	x
5-38d.17	Offen chirurgische Implantation von nicht großlumigen gecoverten Stents: Zwei und mehr Stents: V. cava	x	x
5-38d.18	Offen chirurgische Implantation von nicht großlumigen gecoverten Stents: Zwei und mehr Stents: Andere Gefäße thorakal	x	x
5-38d.19	Offen chirurgische Implantation von nicht großlumigen gecoverten Stents: Zwei und mehr Stents: Andere Gefäße abdominal	x	x
5-38d.1a	Offen chirurgische Implantation von nicht großlumigen gecoverten Stents: Zwei und mehr Stents: Gefäße viszeral	x	x
5-38d.1b	Offen chirurgische Implantation von nicht großlumigen gecoverten Stents: Zwei und mehr Stents: Gefäße Oberschenkel	x	x
5-38d.1c	Offen chirurgische Implantation von nicht großlumigen gecoverten Stents: Zwei und mehr Stents: Gefäße Unterschenkel	x	x
5-38d.1d	Offen chirurgische Implantation von nicht großlumigen gecoverten Stents: Zwei und mehr Stents: Gefäßmalformationen	x	x
5-38d.1e	Offen chirurgische Implantation von nicht großlumigen gecoverten Stents: Zwei und mehr Stents: Künstliche Gefäße	x	x
5-38d.1f	Offen chirurgische Implantation von nicht großlumigen gecoverten Stents: Zwei und mehr Stents: Gefäße spinal	x	x
5-38d.1g	Offen chirurgische Implantation von nicht großlumigen gecoverten Stents: Zwei und mehr Stents: V. portae	x	x

© 2015 AQUA-Institut GmbH

OPS	Bezeichnung	Implantat	Zusatzkode
5-38e.02	Offen chirurgische Implantation von großlumigen ungecoverten Stents: Ein Stent: Gefäße Schulter und Oberarm	x	x
5-38e.03	Offen chirurgische Implantation von großlumigen ungecoverten Stents: Ein Stent: Gefäße Unterarm	x	x
5-38e.04	Offen chirurgische Implantation von großlumigen ungecoverten Stents: Ein Stent: Aorta	x	x
5-38e.05	Offen chirurgische Implantation von großlumigen ungecoverten Stents: Ein Stent: Aortenisthmus	x	x
5-38e.06	Offen chirurgische Implantation von großlumigen ungecoverten Stents: Ein Stent: Ductus arteriosus apertus	x	x
5-38e.07	Offen chirurgische Implantation von großlumigen ungecoverten Stents: Ein Stent: V. cava	x	x
5-38e.08	Offen chirurgische Implantation von großlumigen ungecoverten Stents: Ein Stent: Andere Gefäße thorakal	x	x
5-38e.09	Offen chirurgische Implantation von großlumigen ungecoverten Stents: Ein Stent: Andere Gefäße abdominal	x	x
5-38e.0a	Offen chirurgische Implantation von großlumigen ungecoverten Stents: Ein Stent: Gefäße viszeral	x	x
5-38e.0b	Offen chirurgische Implantation von großlumigen ungecoverten Stents: Ein Stent: Gefäße Oberschenkel	x	x
5-38e.0c	Offen chirurgische Implantation von großlumigen ungecoverten Stents: Ein Stent: Gefäße Unterschenkel	x	x
5-38e.0d	Offen chirurgische Implantation von großlumigen ungecoverten Stents: Ein Stent: Gefäßmalformationen	x	x
5-38e.0e	Offen chirurgische Implantation von großlumigen ungecoverten Stents: Ein Stent: Künstliche Gefäße	x	x
5-38e.0f	Offen chirurgische Implantation von großlumigen ungecoverten Stents: Ein Stent: Gefäße spinal	x	x
5-38e.0g	Offen chirurgische Implantation von großlumigen ungecoverten Stents: Ein Stent: V. portae	x	x
5-38e.12	Offen chirurgische Implantation von großlumigen ungecoverten Stents: Zwei und mehr Stents: Gefäße Schulter und Oberarm	x	x
5-38e.13	Offen chirurgische Implantation von großlumigen ungecoverten Stents: Zwei und mehr Stents: Gefäße Unterarm	x	x
5-38e.14	Offen chirurgische Implantation von großlumigen ungecoverten Stents: Zwei und mehr Stents: Aorta	x	x
5-38e.15	Offen chirurgische Implantation von großlumigen ungecoverten Stents: Zwei und mehr Stents: Aortenisthmus	x	x
5-38e.16	Offen chirurgische Implantation von großlumigen ungecoverten Stents: Zwei und mehr Stents: Ductus arteriosus apertus	x	x
5-38e.17	Offen chirurgische Implantation von großlumigen ungecoverten Stents: Zwei und mehr Stents: V. cava	x	x
5-38e.18	Offen chirurgische Implantation von großlumigen ungecoverten Stents: Zwei und mehr Stents: Andere Gefäße thorakal	x	x
5-38e.19	Offen chirurgische Implantation von großlumigen ungecoverten Stents: Zwei und mehr Stents: Andere Gefäße abdominal	x	x

© 2015 AQUA-Institut GmbH

OPS	Bezeichnung	Implantat	Zusatzkode
5-38e.1a	Offen chirurgische Implantation von großlumigen ungecoverten Stents: Zwei und mehr Stents: Gefäße viszeral	x	x
5-38e.1b	Offen chirurgische Implantation von großlumigen ungecoverten Stents: Zwei und mehr Stents: Gefäße Oberschenkel	x	x
5-38e.1c	Offen chirurgische Implantation von großlumigen ungecoverten Stents: Zwei und mehr Stents: Gefäße Unterschenkel	x	x
5-38e.1d	Offen chirurgische Implantation von großlumigen ungecoverten Stents: Zwei und mehr Stents: Gefäßmalformationen	x	x
5-38e.1e	Offen chirurgische Implantation von großlumigen ungecoverten Stents: Zwei und mehr Stents: Künstliche Gefäße	x	x
5-38e.1f	Offen chirurgische Implantation von großlumigen ungecoverten Stents: Zwei und mehr Stents: Gefäße spinal	x	x
5-38e.1g	Offen chirurgische Implantation von großlumigen ungecoverten Stents: Zwei und mehr Stents: V. portae	x	x
5-393.11	Anlegen eines anderen Shuntes und Bypasses an Blutgefäßen: Arterien Schulter: A. subclavia		
5-393.12	Anlegen eines anderen Shuntes und Bypasses an Blutgefäßen: Arterien Schulter: A. subclavia - A. subclavia, extraanatomisch		
5-393.13	Anlegen eines anderen Shuntes und Bypasses an Blutgefäßen: Arterien Schulter: Subclaviafemoral		
5-393.14	Anlegen eines anderen Shuntes und Bypasses an Blutgefäßen: Arterien Schulter: Subclaviabifemoral		
5-393.15	Anlegen eines anderen Shuntes und Bypasses an Blutgefäßen: Arterien Schulter: A. axillaris		
5-393.16	Anlegen eines anderen Shuntes und Bypasses an Blutgefäßen: Arterien Schulter: Axilloaxillär, extraanatomisch		
5-393.17	Anlegen eines anderen Shuntes und Bypasses an Blutgefäßen: Arterien Schulter: Axillofemoral, extraanatomisch		
5-393.18	Anlegen eines anderen Shuntes und Bypasses an Blutgefäßen: Arterien Schulter: Axillobifemoral, extraanatomisch		
5-393.1x	Anlegen eines anderen Shuntes und Bypasses an Blutgefäßen: Arterien Schulter: Sonstige		
5-393.2	Anlegen eines anderen Shuntes und Bypasses an Blutgefäßen: Arterien obere Extremität		
5-393.30	Anlegen eines anderen Shuntes und Bypasses an Blutgefäßen: Aorta: Aorta - A. carotis		
5-393.31	Anlegen eines anderen Shuntes und Bypasses an Blutgefäßen: Aorta: Aorta - A. subclavia		
5-393.32	Anlegen eines anderen Shuntes und Bypasses an Blutgefäßen: Aorta: Aortoaortal		
5-393.33	Anlegen eines anderen Shuntes und Bypasses an Blutgefäßen: Aorta: Aortoiliakal		
5-393.35	Anlegen eines anderen Shuntes und Bypasses an Blutgefäßen: Aorta: Aortoiliofemoral		
5-393.36	Anlegen eines anderen Shuntes und Bypasses an Blutgefäßen: Aorta: Aortofemoral		

© 2015 AQUA-Institut GmbH

OPS	Bezeichnung	Implantat	Zusatzkode
5-393.38	Anlegen eines anderen Shuntes und Bypasses an Blutgefäßen: Aorta: Aortopopliteal		
5-393.3x	Anlegen eines anderen Shuntes und Bypasses an Blutgefäßen: Aorta: Sonstige		
5-393.41	Anlegen eines anderen Shuntes und Bypasses an Blutgefäßen: A. iliaca und viszerale Arterien: Ilioiliakal		
5-393.42	Anlegen eines anderen Shuntes und Bypasses an Blutgefäßen: A. iliaca und viszerale Arterien: Iliofemoral		
5-393.43	Anlegen eines anderen Shuntes und Bypasses an Blutgefäßen: A. iliaca und viszerale Arterien: Iliopopliteal n.n.bez.		
5-393.44	Anlegen eines anderen Shuntes und Bypasses an Blutgefäßen: A. iliaca und viszerale Arterien: Iliopopliteal, oberhalb des Kniegelenkes		
5-393.45	Anlegen eines anderen Shuntes und Bypasses an Blutgefäßen: A. iliaca und viszerale Arterien: Iliopopliteal, unterhalb des Kniegelenkes		
5-393.46	Anlegen eines anderen Shuntes und Bypasses an Blutgefäßen: A. iliaca und viszerale Arterien: Iliocrural		
5-393.47	Anlegen eines anderen Shuntes und Bypasses an Blutgefäßen: A. iliaca und viszerale Arterien: Obturator-Bypass, extraanatomisch		
5-393.48	Anlegen eines anderen Shuntes und Bypasses an Blutgefäßen: A. iliaca und viszerale Arterien: A. renalis		
5-393.49	Anlegen eines anderen Shuntes und Bypasses an Blutgefäßen: A. iliaca und viszerale Arterien: Sonstige viszerale Arterien		
5-393.4x	Anlegen eines anderen Shuntes und Bypasses an Blutgefäßen: A. iliaca und viszerale Arterien: Sonstige		
5-393.51	Anlegen eines anderen Shuntes und Bypasses an Blutgefäßen: A. femoralis: Femorofemoral		
5-393.52	Anlegen eines anderen Shuntes und Bypasses an Blutgefäßen: A. femoralis: Femoropopliteal n.n.bez.		
5-393.53	Anlegen eines anderen Shuntes und Bypasses an Blutgefäßen: A. femoralis: Femoropopliteal, oberhalb des Kniegelenkes		
5-393.54	Anlegen eines anderen Shuntes und Bypasses an Blutgefäßen: A. femoralis: Femoropopliteal, unterhalb des Kniegelenkes		
5-393.55	Anlegen eines anderen Shuntes und Bypasses an Blutgefäßen: A. femoralis: Femorocrural		
5-393.56	Anlegen eines anderen Shuntes und Bypasses an Blutgefäßen: A. femoralis: Femoropedal		
5-393.57	Anlegen eines anderen Shuntes und Bypasses an Blutgefäßen: A. femoralis: Femorofemoral, extraanatomisch		
5-393.5x	Anlegen eines anderen Shuntes und Bypasses an Blutgefäßen: A. femoralis: Sonstige		
5-393.61	Anlegen eines anderen Shuntes und Bypasses an Blutgefäßen: A. poplitea: Popliteocrural		
5-393.62	Anlegen eines anderen Shuntes und Bypasses an Blutgefäßen: A. poplitea: Popliteopedal		
5-393.6x	Anlegen eines anderen Shuntes und Bypasses an Blutgefäßen: A. poplitea: Sonstige		

© 2015 AQUA-Institut GmbH

OPS	Bezeichnung	Implantat	Zusatzkode
5-393.7	Anlegen eines anderen Shuntes und Bypasses an Blutgefäßen: Arterien Unterschenkel		
	Viszeralchirurgie		
5-434.0	Atypische partielle Magenresektion: Segmentresektion		
5-434.1	Atypische partielle Magenresektion: Kardiaresektion mit Hochzug des Restmagens		
5-434.2	Atypische partielle Magenresektion: Antrektomie		
5-435.0	Partielle Magenresektion (2/3-Resektion): Mit Gastroduodenostomie [Billroth I]		
5-435.1	Partielle Magenresektion (2/3-Resektion): Mit Gastrojejunostomie [Billroth II]		
5-435.2	Partielle Magenresektion (2/3-Resektion): Mit Gastrojejunostomie durch Roux-Y-Anastomose		
5-435.x	Partielle Magenresektion (2/3-Resektion): Sonstige		
5-435.y	Partielle Magenresektion (2/3-Resektion): N.n.bez.		
5-436.01	Subtotale Magenresektion (4/5-Resektion): Mit Gastrojejunostomie analog Billroth II: Ohne Lymphadenektomie		
5-436.02	Subtotale Magenresektion (4/5-Resektion): Mit Gastrojejunostomie analog Billroth II: Exzision einzelner Lymphknoten des Kompartimentes II oder III		
5-436.03	Subtotale Magenresektion (4/5-Resektion): Mit Gastrojejunostomie analog Billroth II: Systematische Lymphadenektomie Kompartiment II		
5-436.04	Subtotale Magenresektion (4/5-Resektion): Mit Gastrojejunostomie analog Billroth II: Systematische Lymphadenektomie Kompartiment II und partiell III		
5-436.05	Subtotale Magenresektion (4/5-Resektion): Mit Gastrojejunostomie analog Billroth II: Systematische Lymphadenektomie Kompartiment II und III		
5-436.0x	Subtotale Magenresektion (4/5-Resektion): Mit Gastrojejunostomie analog Billroth II: Sonstige		
5-436.11	Subtotale Magenresektion (4/5-Resektion): Mit Gastrojejunostomie durch Roux-Y-Anastomose: Ohne Lymphadenektomie		
5-436.12	Subtotale Magenresektion (4/5-Resektion): Mit Gastrojejunostomie durch Roux-Y-Anastomose: Exzision einzelner Lymphknoten des Kompartimentes II oder III		
5-436.13	Subtotale Magenresektion (4/5-Resektion): Mit Gastrojejunostomie durch Roux-Y-Anastomose: Systematische Lymphadenektomie Kompartiment II		
5-436.14	Subtotale Magenresektion (4/5-Resektion): Mit Gastrojejunostomie durch Roux-Y-Anastomose: Systematische Lymphadenektomie Kompartiment II und partiell III		
5-436.15	Subtotale Magenresektion (4/5-Resektion): Mit Gastrojejunostomie durch Roux-Y-Anastomose: Systematische Lymphadenektomie Kompartiment II und III		
5-436.1x	Subtotale Magenresektion (4/5-Resektion): Mit Gastrojejunostomie durch Roux-Y-Anastomose: Sonstige		
5-436.21	Subtotale Magenresektion (4/5-Resektion): Mit Dünndarminterposition: Ohne Lymphadenektomie		

© 2015 AQUA-Institut GmbH

OPS	Bezeichnung	Implantat	Zusatzkode
5-436.22	Subtotale Magenresektion (4/5-Resektion): Mit Dünndarminterposition: Exzision einzelner Lymphknoten des Kompartimentes II oder III		
5-436.23	Subtotale Magenresektion (4/5-Resektion): Mit Dünndarminterposition: Systematische Lymphadenektomie Kompartiment II		
5-436.24	Subtotale Magenresektion (4/5-Resektion): Mit Dünndarminterposition: Systematische Lymphadenektomie Kompartiment II und partiell III		
5-436.25	Subtotale Magenresektion (4/5-Resektion): Mit Dünndarminterposition: Systematische Lymphadenektomie Kompartiment II und III		
5-436.2x	Subtotale Magenresektion (4/5-Resektion): Mit Dünndarminterposition: Sonstige		
5-436.x1	Subtotale Magenresektion (4/5-Resektion): Sonstige: Ohne Lymphadenektomie		
5-436.x2	Subtotale Magenresektion (4/5-Resektion): Sonstige: Exzision einzelner Lymphknoten des Kompartimentes II oder III		
5-436.x3	Subtotale Magenresektion (4/5-Resektion): Sonstige: Systematische Lymphadenektomie Kompartiment II		
5-436.x4	Subtotale Magenresektion (4/5-Resektion): Sonstige: Systematische Lymphadenektomie Kompartiment II und partiell III		
5-436.x5	Subtotale Magenresektion (4/5-Resektion): Sonstige: Systematische Lymphadenektomie Kompartiment II und III		
5-436.xx	Subtotale Magenresektion (4/5-Resektion): Sonstige: Sonstige		
5-436.y	Subtotale Magenresektion (4/5-Resektion): N.n.bez.		
5-437.01	(Totale) Gastrektomie: Mit Ösophagojejunostomie analog Billroth II, ohne Reservoirbildung: Ohne Lymphadenektomie		
5-437.02	(Totale) Gastrektomie: Mit Ösophagojejunostomie analog Billroth II, ohne Reservoirbildung: Exzision einzelner Lymphknoten des Kompartimentes II oder III		
5-437.03	(Totale) Gastrektomie: Mit Ösophagojejunostomie analog Billroth II, ohne Reservoirbildung: Systematische Lymphadenektomie Kompartiment II		
5-437.04	(Totale) Gastrektomie: Mit Ösophagojejunostomie analog Billroth II, ohne Reservoirbildung: Systematische Lymphadenektomie Kompartiment II und partiell III		
5-437.05	(Totale) Gastrektomie: Mit Ösophagojejunostomie analog Billroth II, ohne Reservoirbildung: Systematische Lymphadenektomie Kompartiment II und III		
5-437.0x	(Totale) Gastrektomie: Mit Ösophagojejunostomie analog Billroth II, ohne Reservoirbildung: Sonstige		
5-437.11	(Totale) Gastrektomie: Mit Ösophagojejunostomie analog Billroth II, mit Reservoirbildung: Ohne Lymphadenektomie		
5-437.12	(Totale) Gastrektomie: Mit Ösophagojejunostomie analog Billroth II, mit Reservoirbildung: Exzision einzelner Lymphknoten des Kompartimentes II oder III		
5-437.13	(Totale) Gastrektomie: Mit Ösophagojejunostomie analog Billroth II, mit Reservoirbildung: Systematische Lymphadenektomie Kompartiment II		

© 2015 AQUA-Institut GmbH

OPS	Bezeichnung	Implantat	Zusatzkode
5-437.14	(Totale) Gastrektomie: Mit Ösophagojejunostomie analog Billroth II, mit Reservoirbildung: Systematische Lymphadenektomie Kompartiment II und partiell III		
5-437.15	(Totale) Gastrektomie: Mit Ösophagojejunostomie analog Billroth II, mit Reservoirbildung: Systematische Lymphadenektomie Kompartiment II und III		
5-437.1x	(Totale) Gastrektomie: Mit Ösophagojejunostomie analog Billroth II, mit Reservoirbildung: Sonstige		
5-437.21	(Totale) Gastrektomie: Mit Ösophagojejunostomie durch Roux-Y-Anastomose, ohne Reservoirbildung: Ohne Lymphadenektomie		
5-437.22	(Totale) Gastrektomie: Mit Ösophagojejunostomie durch Roux-Y-Anastomose, ohne Reservoirbildung: Exzision einzelner Lymphknoten des Kompartimentes II oder III		
5-437.23	(Totale) Gastrektomie: Mit Ösophagojejunostomie durch Roux-Y-Anastomose, ohne Reservoirbildung: Systematische Lymphadenektomie Kompartiment II		
5-437.24	(Totale) Gastrektomie: Mit Ösophagojejunostomie durch Roux-Y-Anastomose, ohne Reservoirbildung: Systematische Lymphadenektomie Kompartiment II und partiell III		
5-437.25	(Totale) Gastrektomie: Mit Ösophagojejunostomie durch Roux-Y-Anastomose, ohne Reservoirbildung: Systematische Lymphadenektomie Kompartiment II und III		
5-437.2x	(Totale) Gastrektomie: Mit Ösophagojejunostomie durch Roux-Y-Anastomose, ohne Reservoirbildung: Sonstige		
5-437.31	(Totale) Gastrektomie: Mit Ösophagojejunostomie durch Roux-Y-Anastomose, mit Reservoirbildung: Ohne Lymphadenektomie		
5-437.32	(Totale) Gastrektomie: Mit Ösophagojejunostomie durch Roux-Y-Anastomose, mit Reservoirbildung: Exzision einzelner Lymphknoten des Kompartimentes II oder III		
5-437.33	(Totale) Gastrektomie: Mit Ösophagojejunostomie durch Roux-Y-Anastomose, mit Reservoirbildung: Systematische Lymphadenektomie Kompartiment II		
5-437.34	(Totale) Gastrektomie: Mit Ösophagojejunostomie durch Roux-Y-Anastomose, mit Reservoirbildung: Systematische Lymphadenektomie Kompartiment II und partiell III		
5-437.35	(Totale) Gastrektomie: Mit Ösophagojejunostomie durch Roux-Y-Anastomose, mit Reservoirbildung: Systematische Lymphadenektomie Kompartiment II und III		
5-437.3x	(Totale) Gastrektomie: Mit Ösophagojejunostomie durch Roux-Y-Anastomose, mit Reservoirbildung: Sonstige		
5-437.41	(Totale) Gastrektomie: Mit Dünndarminterposition, ohne Reservoirbildung: Ohne Lymphadenektomie		
5-437.42	(Totale) Gastrektomie: Mit Dünndarminterposition, ohne Reservoirbildung: Exzision einzelner Lymphknoten des Kompartimentes II oder III		
5-437.43	(Totale) Gastrektomie: Mit Dünndarminterposition, ohne Reservoirbildung: Systematische Lymphadenektomie Kompartiment II		
5-437.44	(Totale) Gastrektomie: Mit Dünndarminterposition, ohne Reservoirbildung: Systematische Lymphadenektomie Kompartiment II und partiell III		

© 2015 AQUA-Institut GmbH

OPS	Bezeichnung	Implantat	Zusatzkode
5-437.45	(Totale) Gastrektomie: Mit Dünndarminterposition, ohne Reservoirbildung: Systematische Lymphadenektomie Kompartiment II und III		
5-437.4x	(Totale) Gastrektomie: Mit Dünndarminterposition, ohne Reservoirbildung: Sonstige		
5-437.51	(Totale) Gastrektomie: Mit Dünndarminterposition, mit Reservoirbildung: Ohne Lymphadenektomie		
5-437.52	(Totale) Gastrektomie: Mit Dünndarminterposition, mit Reservoirbildung: Exzision einzelner Lymphknoten des Kompartimentes II oder III		
5-437.53	(Totale) Gastrektomie: Mit Dünndarminterposition, mit Reservoirbildung: Systematische Lymphadenektomie Kompartiment II		
5-437.54	(Totale) Gastrektomie: Mit Dünndarminterposition, mit Reservoirbildung: Systematische Lymphadenektomie Kompartiment II und partiell III		
5-437.55	(Totale) Gastrektomie: Mit Dünndarminterposition, mit Reservoirbildung: Systematische Lymphadenektomie Kompartiment II und III		
5-437.5x	(Totale) Gastrektomie: Mit Dünndarminterposition, mit Reservoirbildung: Sonstige		
5-447.0	Revision nach Magenresektion: Nachresektion nach Billroth-I-Resektion		
5-447.1	Revision nach Magenresektion: Umwandlung einer Billroth-I-Resektion in eine Billroth-II-Rekonstruktion		
5-447.2	Revision nach Magenresektion: Umwandlung einer Billroth-I-Resektion in eine Roux-Y-Anastomose		
5-447.3	Revision nach Magenresektion: Nachresektion nach Billroth-II-Resektion		
5-447.4	Revision nach Magenresektion: Umwandlung einer Billroth-II-Resektion in eine Billroth-I-Rekonstruktion		
5-447.5	Revision nach Magenresektion: Umwandlung einer Billroth-II-Resektion in eine Roux-Y-Anastomose		
5-447.6	Revision nach Magenresektion: Umwandlung mit Dünndarminterposition		
5-447.7	Revision nach Magenresektion: Revision eines Dünndarm-Interponates oder einer Roux-Y-Anastomose		
5-447.x	Revision nach Magenresektion: Sonstige		
5-447.y	Revision nach Magenresektion: N.n.bez.		
5-454.00	Resektion des Dünndarmes: Segmentresektion des Duodenums: Offen chirurgisch		
5-454.01	Resektion des Dünndarmes: Segmentresektion des Duodenums: Laparoskopisch		
5-454.02	Resektion des Dünndarmes: Segmentresektion des Duodenums: Umsteigen laparoskopisch - offen chirurgisch		
5-454.10	Resektion des Dünndarmes: Segmentresektion des Jejunums: Offen chirurgisch		
5-454.11	Resektion des Dünndarmes: Segmentresektion des Jejunums: Laparoskopisch		
5-454.12	Resektion des Dünndarmes: Segmentresektion des Jejunums: Umsteigen laparoskopisch - offen chirurgisch		
5-454.20	Resektion des Dünndarmes: Segmentresektion des Ileums: Offen chirurgisch		

OPS	Bezeichnung	Implantat	Zusatzkode
5-454.21	Resektion des Dünndarmes: Segmentresektion des Ileums: Laparoskopisch		
5-454.22	Resektion des Dünndarmes: Segmentresektion des Ileums: Umsteigen laparoskopisch - offen chirurgisch		
5-454.31	Resektion des Dünndarmes: Multiple Segmentresektionen: Laparoskopisch		
5-454.32	Resektion des Dünndarmes: Multiple Segmentresektionen: Umsteigen laparoskopisch - offen chirurgisch		
5-454.40	Resektion des Dünndarmes: (Teil-)Resektion des Duodenums: Offen chirurgisch		
5-454.41	Resektion des Dünndarmes: (Teil-)Resektion des Duodenums: Laparoskopisch		
5-454.42	Resektion des Dünndarmes: (Teil-)Resektion des Duodenums: Umsteigen laparoskopisch - offen chirurgisch		
5-454.50	Resektion des Dünndarmes: (Teil-)Resektion des Jejunums: Offen chirurgisch		
5-454.51	Resektion des Dünndarmes: (Teil-)Resektion des Jejunums: Laparoskopisch		
5-454.52	Resektion des Dünndarmes: (Teil-)Resektion des Jejunums: Umsteigen laparoskopisch - offen chirurgisch		
5-454.60	Resektion des Dünndarmes: (Teil-)Resektion des Ileums: Offen chirurgisch		
5-454.61	Resektion des Dünndarmes: (Teil-)Resektion des Ileums: Laparoskopisch		
5-454.62	Resektion des Dünndarmes: (Teil-)Resektion des Ileums: Umsteigen laparoskopisch - offen chirurgisch		
5-454.x	Resektion des Dünndarmes: Sonstige		
5-454.y	Resektion des Dünndarmes: N.n.bez.		
5-455.01	Partielle Resektion des Dickdarmes: Segmentresektion: Offen chirurgisch mit Anastomose		
5-455.02	Partielle Resektion des Dickdarmes: Segmentresektion: Offen chirurgisch mit Enterostoma und Blindverschluss		
5-455.03	Partielle Resektion des Dickdarmes: Segmentresektion: Offen chirurgisch mit zwei Enterostomata		
5-455.04	Partielle Resektion des Dickdarmes: Segmentresektion: Offen chirurgisch mit Anastomosen-Anus praeter		
5-455.05	Partielle Resektion des Dickdarmes: Segmentresektion: Laparoskopisch mit Anastomose		
5-455.06	Partielle Resektion des Dickdarmes: Segmentresektion: Laparoskopisch mit Enterostoma		
5-455.07	Partielle Resektion des Dickdarmes: Segmentresektion: Umsteigen laparoskopisch - offen chirurgisch		
5-455.0x	Partielle Resektion des Dickdarmes: Segmentresektion: Sonstige		
5-455.11	Partielle Resektion des Dickdarmes: Multiple Segmentresektionen: Offen chirurgisch mit Anastomose		
5-455.12	Partielle Resektion des Dickdarmes: Multiple Segmentresektionen: Offen chirurgisch mit Enterostoma und Blindverschluss		
5-455.13	Partielle Resektion des Dickdarmes: Multiple Segmentresektionen: Offen chirurgisch mit zwei Enterostomata		

© 2015 AQUA-Institut GmbH

OPS	Bezeichnung	Implantat	Zusatzkode
5-455.14	Partielle Resektion des Dickdarmes: Multiple Segmentresektionen: Offen chirurgisch mit Anastomosen-Anus praeter		
5-455.15	Partielle Resektion des Dickdarmes: Multiple Segmentresektionen: Laparoskopisch mit Anastomose		
5-455.16	Partielle Resektion des Dickdarmes: Multiple Segmentresektionen: Laparoskopisch mit Enterostoma		
5-455.17	Partielle Resektion des Dickdarmes: Multiple Segmentresektionen: Umsteigen laparoskopisch - offen chirurgisch		
5-455.1x	Partielle Resektion des Dickdarmes: Multiple Segmentresektionen: Sonstige		
5-455.21	Partielle Resektion des Dickdarmes: Ileozäkalresektion: Offen chirurgisch mit Anastomose		
5-455.22	Partielle Resektion des Dickdarmes: Ileozäkalresektion: Offen chirurgisch mit Enterostoma und Blindverschluss		
5-455.23	Partielle Resektion des Dickdarmes: Ileozäkalresektion: Offen chirurgisch mit zwei Enterostomata		
5-455.24	Partielle Resektion des Dickdarmes: Ileozäkalresektion: Offen chirurgisch mit Anastomosen-Anus praeter		
5-455.25	Partielle Resektion des Dickdarmes: Ileozäkalresektion: Laparoskopisch mit Anastomose		
5-455.26	Partielle Resektion des Dickdarmes: Ileozäkalresektion: Laparoskopisch mit Enterostoma		
5-455.27	Partielle Resektion des Dickdarmes: Ileozäkalresektion: Umsteigen laparoskopisch - offen chirurgisch		
5-455.2x	Partielle Resektion des Dickdarmes: Ileozäkalresektion: Sonstige		
5-455.31	Partielle Resektion des Dickdarmes: Zäkumresektion: Offen chirurgisch		
5-455.35	Partielle Resektion des Dickdarmes: Zäkumresektion: Laparoskopisch		
5-455.37	Partielle Resektion des Dickdarmes: Zäkumresektion: Umsteigen laparoskopisch - offen chirurgisch		
5-455.41	Partielle Resektion des Dickdarmes: Hemikolektomie rechts: Offen chirurgisch mit Anastomose		
5-455.42	Partielle Resektion des Dickdarmes: Hemikolektomie rechts: Offen chirurgisch mit Enterostoma und Blindverschluss		
5-455.43	Partielle Resektion des Dickdarmes: Hemikolektomie rechts: Offen chirurgisch mit zwei Enterostomata		
5-455.44	Partielle Resektion des Dickdarmes: Hemikolektomie rechts: Offen chirurgisch mit Anastomosen-Anus praeter		
5-455.45	Partielle Resektion des Dickdarmes: Hemikolektomie rechts: Laparoskopisch mit Anastomose		
5-455.46	Partielle Resektion des Dickdarmes: Hemikolektomie rechts: Laparoskopisch mit Enterostoma		
5-455.47	Partielle Resektion des Dickdarmes: Hemikolektomie rechts: Umsteigen laparoskopisch - offen chirurgisch		
5-455.4x	Partielle Resektion des Dickdarmes: Hemikolektomie rechts: Sonstige		

© 2015 AQUA-Institut GmbH

OPS	Bezeichnung	Implantat	Zusatzkode
5-455.51	Partielle Resektion des Dickdarmes: Transversumresektion: Offen chirurgisch mit Anastomose		
5-455.52	Partielle Resektion des Dickdarmes: Transversumresektion: Offen chirurgisch mit Enterostoma und Blindverschluss		
5-455.53	Partielle Resektion des Dickdarmes: Transversumresektion: Offen chirurgisch mit zwei Enterostomata		
5-455.54	Partielle Resektion des Dickdarmes: Transversumresektion: Offen chirurgisch mit Anastomosen-Anus praeter		
5-455.55	Partielle Resektion des Dickdarmes: Transversumresektion: Laparoskopisch mit Anastomose		
5-455.56	Partielle Resektion des Dickdarmes: Transversumresektion: Laparoskopisch mit Enterostoma		
5-455.57	Partielle Resektion des Dickdarmes: Transversumresektion: Umsteigen laparoskopisch - offen chirurgisch		
5-455.5x	Partielle Resektion des Dickdarmes: Transversumresektion: Sonstige		
5-455.61	Partielle Resektion des Dickdarmes: Hemikolektomie links: Offen chirurgisch mit Anastomose		
5-455.62	Partielle Resektion des Dickdarmes: Hemikolektomie links: Offen chirurgisch mit Enterostoma und Blindverschluss		
5-455.63	Partielle Resektion des Dickdarmes: Hemikolektomie links: Offen chirurgisch mit zwei Enterostomata		
5-455.64	Partielle Resektion des Dickdarmes: Hemikolektomie links: Offen chirurgisch mit Anastomosen-Anus praeter		
5-455.65	Partielle Resektion des Dickdarmes: Hemikolektomie links: Laparoskopisch mit Anastomose		
5-455.66	Partielle Resektion des Dickdarmes: Hemikolektomie links: Laparoskopisch mit Enterostoma		
5-455.67	Partielle Resektion des Dickdarmes: Hemikolektomie links: Umsteigen laparoskopisch - offen chirurgisch		
5-455.6x	Partielle Resektion des Dickdarmes: Hemikolektomie links: Sonstige		
5-455.71	Partielle Resektion des Dickdarmes: Sigmaresektion: Offen chirurgisch mit Anastomose		
5-455.72	Partielle Resektion des Dickdarmes: Sigmaresektion: Offen chirurgisch mit Enterostoma und Blindverschluss		
5-455.73	Partielle Resektion des Dickdarmes: Sigmaresektion: Offen chirurgisch mit zwei Enterostomata		
5-455.74	Partielle Resektion des Dickdarmes: Sigmaresektion: Offen chirurgisch mit Anastomosen-Anus praeter		
5-455.75	Partielle Resektion des Dickdarmes: Sigmaresektion: Laparoskopisch mit Anastomose		
5-455.76	Partielle Resektion des Dickdarmes: Sigmaresektion: Laparoskopisch mit Enterostoma		
5-455.77	Partielle Resektion des Dickdarmes: Sigmaresektion: Umsteigen laparoskopisch - offen chirurgisch		
5-455.7x	Partielle Resektion des Dickdarmes: Sigmaresektion: Sonstige		

© 2015 AQUA-Institut GmbH

OPS	Bezeichnung	Implantat	Zusatzkode
5-455.81	Partielle Resektion des Dickdarmes: Resektion mehrerer benachbarter Dickdarmabschnitte [Subtotale Kolonresektion]: Offen chirurgisch mit Anastomose		
5-455.82	Partielle Resektion des Dickdarmes: Resektion mehrerer benachbarter Dickdarmabschnitte [Subtotale Kolonresektion]: Offen chirurgisch mit Enterostoma und Blindverschluss		
5-455.83	Partielle Resektion des Dickdarmes: Resektion mehrerer benachbarter Dickdarmabschnitte [Subtotale Kolonresektion]: Offen chirurgisch mit zwei Enterostomata		
5-455.84	Partielle Resektion des Dickdarmes: Resektion mehrerer benachbarter Dickdarmabschnitte [Subtotale Kolonresektion]: Offen chirurgisch mit Anastomosen-Anus praeter		
5-455.85	Partielle Resektion des Dickdarmes: Resektion mehrerer benachbarter Dickdarmabschnitte [Subtotale Kolonresektion]: Laparoskopisch mit Anastomose		
5-455.86	Partielle Resektion des Dickdarmes: Resektion mehrerer benachbarter Dickdarmabschnitte [Subtotale Kolonresektion]: Laparoskopisch mit Enterostoma		
5-455.87	Partielle Resektion des Dickdarmes: Resektion mehrerer benachbarter Dickdarmabschnitte [Subtotale Kolonresektion]: Umsteigen laparoskopisch - offen chirurgisch		
5-455.8x	Partielle Resektion des Dickdarmes: Resektion mehrerer benachbarter Dickdarmabschnitte [Subtotale Kolonresektion]: Sonstige		
5-455.x1	Partielle Resektion des Dickdarmes: Sonstige: Offen chirurgisch mit Anastomose		
5-455.x2	Partielle Resektion des Dickdarmes: Sonstige: Offen chirurgisch mit Enterostoma und Blindverschluss		
5-455.x3	Partielle Resektion des Dickdarmes: Sonstige: Offen chirurgisch mit zwei Enterostomata		
5-455.x4	Partielle Resektion des Dickdarmes: Sonstige: Offen chirurgisch mit Anastomosen-Anus praeter		
5-455.x5	Partielle Resektion des Dickdarmes: Sonstige: Laparoskopisch mit Anastomose		
5-455.x6	Partielle Resektion des Dickdarmes: Sonstige: Laparoskopisch mit Enterostoma		
5-455.x7	Partielle Resektion des Dickdarmes: Sonstige: Umsteigen laparoskopisch - offen chirurgisch		
5-455.xx	Partielle Resektion des Dickdarmes: Sonstige: Sonstige		
5-455.y	Partielle Resektion des Dickdarmes: N.n.bez.		
5-456.00	(Totale) Kolektomie und Proktokolektomie: Kolektomie: Offen chirurgisch mit Ileostoma		
5-456.01	(Totale) Kolektomie und Proktokolektomie: Kolektomie: Offen chirurgisch mit ileorektaler Anastomose mit Reservoir (Pouch)		
5-456.02	(Totale) Kolektomie und Proktokolektomie: Kolektomie: Offen chirurgisch mit ileorektaler Anastomose ohne Reservoir (Pouch)		
5-456.03	(Totale) Kolektomie und Proktokolektomie: Kolektomie: Offen chirurgisch mit ileoanaler Anastomose mit Reservoir (Pouch)		

© 2015 AQUA-Institut GmbH

OPS	Bezeichnung	Implantat	Zusatzkode
5-456.04	(Totale) Kolektomie und Proktokolektomie: Kolektomie: Offen chirurgisch mit ileoanaler Anastomose ohne Reservoir (Pouch)		
5-456.05	(Totale) Kolektomie und Proktokolektomie: Kolektomie: Laparoskopisch mit Anastomose mit Reservoir (Pouch)		
5-456.06	(Totale) Kolektomie und Proktokolektomie: Kolektomie: Laparoskopisch mit Anastomose ohne Reservoir (Pouch)		
5-456.07	(Totale) Kolektomie und Proktokolektomie: Kolektomie: Laparoskopisch mit Ileostoma		
5-456.08	(Totale) Kolektomie und Proktokolektomie: Kolektomie: Umsteigen laparoskopisch - offen chirurgisch		
5-456.0x	(Totale) Kolektomie und Proktokolektomie: Kolektomie: Sonstige		
5-456.10	(Totale) Kolektomie und Proktokolektomie: Proktokolektomie: Offen chirurgisch mit Ileostoma		
5-456.11	(Totale) Kolektomie und Proktokolektomie: Proktokolektomie: Offen chirurgisch mit ileorektaler Anastomose mit Reservoir (Pouch)		
5-456.12	(Totale) Kolektomie und Proktokolektomie: Proktokolektomie: Offen chirurgisch mit ileorektaler Anastomose ohne Reservoir (Pouch)		
5-456.13	(Totale) Kolektomie und Proktokolektomie: Proktokolektomie: Offen chirurgisch mit ileoanaler Anastomose mit Reservoir (Pouch)		
5-456.14	(Totale) Kolektomie und Proktokolektomie: Proktokolektomie: Offen chirurgisch mit ileoanaler Anastomose ohne Reservoir (Pouch)		
5-456.15	(Totale) Kolektomie und Proktokolektomie: Proktokolektomie: Laparoskopisch mit Anastomose mit Reservoir (Pouch)		
5-456.16	(Totale) Kolektomie und Proktokolektomie: Proktokolektomie: Laparoskopisch mit Anastomose ohne Reservoir (Pouch)		
5-456.17	(Totale) Kolektomie und Proktokolektomie: Proktokolektomie: Laparoskopisch mit Ileostoma		
5-456.18	(Totale) Kolektomie und Proktokolektomie: Proktokolektomie: Umsteigen laparoskopisch - offen chirurgisch		
5-456.1x	(Totale) Kolektomie und Proktokolektomie: Proktokolektomie: Sonstige		
5-456.20	(Totale) Kolektomie und Proktokolektomie: Kolektomie mit Proktomukosektomie: Offen chirurgisch mit Ileostoma		
5-456.21	(Totale) Kolektomie und Proktokolektomie: Kolektomie mit Proktomukosektomie: Offen chirurgisch mit ileorektaler Anastomose mit Reservoir (Pouch)		
5-456.22	(Totale) Kolektomie und Proktokolektomie: Kolektomie mit Proktomukosektomie: Offen chirurgisch mit ileorektaler Anastomose ohne Reservoir (Pouch)		
5-456.23	(Totale) Kolektomie und Proktokolektomie: Kolektomie mit Proktomukosektomie: Offen chirurgisch mit ileoanaler Anastomose mit Reservoir (Pouch)		
5-456.24	(Totale) Kolektomie und Proktokolektomie: Kolektomie mit Proktomukosektomie: Offen chirurgisch mit ileoanaler Anastomose ohne Reservoir (Pouch)		

© 2015 AQUA-Institut GmbH

OPS	Bezeichnung	Implantat	Zusatzkode
5-456.25	(Totale) Kolektomie und Proktokolektomie: Kolektomie mit Proktomukosektomie: Laparoskopisch mit Anastomose mit Reservoir (Pouch)		
5-456.26	(Totale) Kolektomie und Proktokolektomie: Kolektomie mit Proktomukosektomie: Laparoskopisch mit Anastomose ohne Reservoir (Pouch)		
5-456.27	(Totale) Kolektomie und Proktokolektomie: Kolektomie mit Proktomukosektomie: Laparoskopisch mit Ileostoma		
5-456.28	(Totale) Kolektomie und Proktokolektomie: Kolektomie mit Proktomukosektomie: Umsteigen laparoskopisch - offen chirurgisch		
5-456.2x	(Totale) Kolektomie und Proktokolektomie: Kolektomie mit Proktomukosektomie: Sonstige		
5-456.x0	(Totale) Kolektomie und Proktokolektomie: Sonstige: Offen chirurgisch mit Ileostoma		
5-456.x1	(Totale) Kolektomie und Proktokolektomie: Sonstige: Offen chirurgisch mit ileorektaler Anastomose mit Reservoir (Pouch)		
5-456.x2	(Totale) Kolektomie und Proktokolektomie: Sonstige: Offen chirurgisch mit ileorektaler Anastomose ohne Reservoir (Pouch)		
5-456.x3	(Totale) Kolektomie und Proktokolektomie: Sonstige: Offen chirurgisch mit ileoanaler Anastomose mit Reservoir (Pouch)		
5-456.x4	(Totale) Kolektomie und Proktokolektomie: Sonstige: Offen chirurgisch mit ileoanaler Anastomose ohne Reservoir (Pouch)		
5-456.x5	(Totale) Kolektomie und Proktokolektomie: Sonstige: Laparoskopisch mit Anastomose mit Reservoir (Pouch)		
5-456.x6	(Totale) Kolektomie und Proktokolektomie: Sonstige: Laparoskopisch mit Anastomose ohne Reservoir (Pouch)		
5-456.x7	(Totale) Kolektomie und Proktokolektomie: Sonstige: Laparoskopisch mit Ileostoma		
5-456.x8	(Totale) Kolektomie und Proktokolektomie: Sonstige: Umsteigen laparoskopisch - offen chirurgisch		
5-456.xx	(Totale) Kolektomie und Proktokolektomie: Sonstige: Sonstige		
5-456.y	(Totale) Kolektomie und Proktokolektomie: N.n.bez.		
5-458.01	Erweiterte Kolonresektion mit Entfernung von Nachbarorganen: Hemikolektomie rechts: Offen chirurgisch mit Anastomose		
5-458.02	Erweiterte Kolonresektion mit Entfernung von Nachbarorganen: Hemikolektomie rechts: Offen chirurgisch mit Enterostoma und Blindverschluss		
5-458.03	Erweiterte Kolonresektion mit Entfernung von Nachbarorganen: Hemikolektomie rechts: Offen chirurgisch mit zwei Enterostomata		
5-458.04	Erweiterte Kolonresektion mit Entfernung von Nachbarorganen: Hemikolektomie rechts: Offen chirurgisch mit Anastomosen-Anus praeter		
5-458.05	Erweiterte Kolonresektion mit Entfernung von Nachbarorganen: Hemikolektomie rechts: Laparoskopisch mit Anastomose		
5-458.06	Erweiterte Kolonresektion mit Entfernung von Nachbarorganen: Hemikolektomie rechts: Laparoskopisch ohne Anastomose		

OPS	Bezeichnung	Implantat	Zusatzkode
5-458.07	Erweiterte Kolonresektion mit Entfernung von Nachbarorganen: Hemikolektomie rechts: Umsteigen laparoskopisch - offen chirurgisch		
5-458.0x	Erweiterte Kolonresektion mit Entfernung von Nachbarorganen: Hemikolektomie rechts: Sonstige		
5-458.11	Erweiterte Kolonresektion mit Entfernung von Nachbarorganen: Hemikolektomie links: Offen chirurgisch mit Anastomose		
5-458.12	Erweiterte Kolonresektion mit Entfernung von Nachbarorganen: Hemikolektomie links: Offen chirurgisch mit Enterostoma und Blindverschluss		
5-458.13	Erweiterte Kolonresektion mit Entfernung von Nachbarorganen: Hemikolektomie links: Offen chirurgisch mit zwei Enterostomata		
5-458.14	Erweiterte Kolonresektion mit Entfernung von Nachbarorganen: Hemikolektomie links: Offen chirurgisch mit Anastomosen-Anus praeter		
5-458.15	Erweiterte Kolonresektion mit Entfernung von Nachbarorganen: Hemikolektomie links: Laparoskopisch mit Anastomose		
5-458.16	Erweiterte Kolonresektion mit Entfernung von Nachbarorganen: Hemikolektomie links: Laparoskopisch ohne Anastomose		
5-458.17	Erweiterte Kolonresektion mit Entfernung von Nachbarorganen: Hemikolektomie links: Umsteigen laparoskopisch - offen chirurgisch		
5-458.1x	Erweiterte Kolonresektion mit Entfernung von Nachbarorganen: Hemikolektomie links: Sonstige		
5-458.21	Erweiterte Kolonresektion mit Entfernung von Nachbarorganen: Subtotale Kolonresektion: Offen chirurgisch mit Anastomose		
5-458.22	Erweiterte Kolonresektion mit Entfernung von Nachbarorganen: Subtotale Kolonresektion: Offen chirurgisch mit Enterostoma und Blindverschluss		
5-458.23	Erweiterte Kolonresektion mit Entfernung von Nachbarorganen: Subtotale Kolonresektion: Offen chirurgisch mit zwei Enterostomata		
5-458.24	Erweiterte Kolonresektion mit Entfernung von Nachbarorganen: Subtotale Kolonresektion: Offen chirurgisch mit Anastomosen-Anus praeter		
5-458.25	Erweiterte Kolonresektion mit Entfernung von Nachbarorganen: Subtotale Kolonresektion: Laparoskopisch mit Anastomose		
5-458.26	Erweiterte Kolonresektion mit Entfernung von Nachbarorganen: Subtotale Kolonresektion: Laparoskopisch ohne Anastomose		
5-458.27	Erweiterte Kolonresektion mit Entfernung von Nachbarorganen: Subtotale Kolonresektion: Umsteigen laparoskopisch - offen chirurgisch		
5-458.2x	Erweiterte Kolonresektion mit Entfernung von Nachbarorganen: Subtotale Kolonresektion: Sonstige		
5-458.31	Erweiterte Kolonresektion mit Entfernung von Nachbarorganen: Kolektomie: Offen chirurgisch mit Anastomose		
5-458.32	Erweiterte Kolonresektion mit Entfernung von Nachbarorganen: Kolektomie: Offen chirurgisch mit Enterostoma und Blindverschluss		
5-458.33	Erweiterte Kolonresektion mit Entfernung von Nachbarorganen: Kolektomie: Offen chirurgisch mit zwei Enterostomata		
5-458.34	Erweiterte Kolonresektion mit Entfernung von Nachbarorganen: Kolektomie: Offen chirurgisch mit Anastomosen-Anus praeter		

© 2015 AQUA-Institut GmbH

OPS	Bezeichnung	Implantat	Zusatzkode
5-458.35	Erweiterte Kolonresektion mit Entfernung von Nachbarorganen: Kolektomie: Laparoskopisch mit Anastomose		
5-458.36	Erweiterte Kolonresektion mit Entfernung von Nachbarorganen: Kolektomie: Laparoskopisch ohne Anastomose		
5-458.37	Erweiterte Kolonresektion mit Entfernung von Nachbarorganen: Kolektomie: Umsteigen laparoskopisch - offen chirurgisch		
5-458.3x	Erweiterte Kolonresektion mit Entfernung von Nachbarorganen: Kolektomie: Sonstige		
5-458.41	Erweiterte Kolonresektion mit Entfernung von Nachbarorganen: Proktokolektomie: Offen chirurgisch mit Anastomose		
5-458.42	Erweiterte Kolonresektion mit Entfernung von Nachbarorganen: Proktokolektomie: Offen chirurgisch mit Enterostoma und Blindverschluss		
5-458.43	Erweiterte Kolonresektion mit Entfernung von Nachbarorganen: Proktokolektomie: Offen chirurgisch mit zwei Enterostomata		
5-458.44	Erweiterte Kolonresektion mit Entfernung von Nachbarorganen: Proktokolektomie: Offen chirurgisch mit Anastomosen-Anus praeter		
5-458.45	Erweiterte Kolonresektion mit Entfernung von Nachbarorganen: Proktokolektomie: Laparoskopisch mit Anastomose		
5-458.46	Erweiterte Kolonresektion mit Entfernung von Nachbarorganen: Proktokolektomie: Laparoskopisch ohne Anastomose		
5-458.47	Erweiterte Kolonresektion mit Entfernung von Nachbarorganen: Proktokolektomie: Umsteigen laparoskopisch - offen chirurgisch		
5-458.4x	Erweiterte Kolonresektion mit Entfernung von Nachbarorganen: Proktokolektomie: Sonstige		
5-458.51	Erweiterte Kolonresektion mit Entfernung von Nachbarorganen: Sigmaresektion: Offen chirurgisch mit Anastomose		
5-458.52	Erweiterte Kolonresektion mit Entfernung von Nachbarorganen: Sigmaresektion: Offen chirurgisch mit Enterostoma und Blindverschluss		
5-458.53	Erweiterte Kolonresektion mit Entfernung von Nachbarorganen: Sigmaresektion: Offen chirurgisch mit zwei Enterostomata		
5-458.54	Erweiterte Kolonresektion mit Entfernung von Nachbarorganen: Sigmaresektion: Offen chirurgisch mit Anastomosen-Anus praeter		
5-458.55	Erweiterte Kolonresektion mit Entfernung von Nachbarorganen: Sigmaresektion: Laparoskopisch mit Anastomose		
5-458.56	Erweiterte Kolonresektion mit Entfernung von Nachbarorganen: Sigmaresektion: Laparoskopisch ohne Anastomose		
5-458.57	Erweiterte Kolonresektion mit Entfernung von Nachbarorganen: Sigmaresektion: Umsteigen laparoskopisch - offen chirurgisch		
5-458.5x	Erweiterte Kolonresektion mit Entfernung von Nachbarorganen: Sigmaresektion: Sonstige		
5-458.x1	Erweiterte Kolonresektion mit Entfernung von Nachbarorganen: Sonstige: Offen chirurgisch mit Anastomose		
5-458.x2	Erweiterte Kolonresektion mit Entfernung von Nachbarorganen: Sonstige: Offen chirurgisch mit Enterostoma und Blindverschluss		
5-458.x3	Erweiterte Kolonresektion mit Entfernung von Nachbarorganen: Sonstige: Offen chirurgisch mit zwei Enterostomata		

© 2015 AQUA-Institut GmbH

OPS	Bezeichnung	Implantat	Zusatzkode
5-458.x4	Erweiterte Kolonresektion mit Entfernung von Nachbarorganen: Sonstige: Offen chirurgisch mit Anastomosen-Anus praeter		
5-458.x5	Erweiterte Kolonresektion mit Entfernung von Nachbarorganen: Sonstige: Laparoskopisch mit Anastomose		
5-458.x6	Erweiterte Kolonresektion mit Entfernung von Nachbarorganen: Sonstige: Laparoskopisch ohne Anastomose		
5-458.x7	Erweiterte Kolonresektion mit Entfernung von Nachbarorganen: Sonstige: Umsteigen laparoskopisch - offen chirurgisch		
5-458.xx	Erweiterte Kolonresektion mit Entfernung von Nachbarorganen: Sonstige: Sonstige		
5-458.y	Erweiterte Kolonresektion mit Entfernung von Nachbarorganen: N.n.bez.		
5-459.0	Bypass-Anastomose des Darmes: Dünndarm zu Dünndarm		
5-459.1	Bypass-Anastomose des Darmes: Duodenum zu Duodenum		
5-459.2	Bypass-Anastomose des Darmes: Dünndarm zu Dickdarm		
5-459.3	Bypass-Anastomose des Darmes: Dickdarm zu Dickdarm		
5-459.4	Bypass-Anastomose des Darmes: Mehrfache Anastomosen		
5-459.x	Bypass-Anastomose des Darmes: Sonstige		
5-459.y	Bypass-Anastomose des Darmes: N.n.bez.		
5-460.00	Anlegen eines Enterostomas, doppelläufig, als selbständiger Eingriff: Jejunostoma: Offen chirurgisch		
5-460.01	Anlegen eines Enterostomas, doppelläufig, als selbständiger Eingriff: Jejunostoma: Laparoskopisch		
5-460.02	Anlegen eines Enterostomas, doppelläufig, als selbständiger Eingriff: Jejunostoma: Umsteigen laparoskopisch - offen chirurgisch		
5-460.10	Anlegen eines Enterostomas, doppelläufig, als selbständiger Eingriff: Ileostoma: Offen chirurgisch		
5-460.11	Anlegen eines Enterostomas, doppelläufig, als selbständiger Eingriff: Ileostoma: Laparoskopisch		
5-460.12	Anlegen eines Enterostomas, doppelläufig, als selbständiger Eingriff: Ileostoma: Umsteigen laparoskopisch - offen chirurgisch		
5-460.20	Anlegen eines Enterostomas, doppelläufig, als selbständiger Eingriff: Aszendostoma: Offen chirurgisch		
5-460.21	Anlegen eines Enterostomas, doppelläufig, als selbständiger Eingriff: Aszendostoma: Laparoskopisch		
5-460.22	Anlegen eines Enterostomas, doppelläufig, als selbständiger Eingriff: Aszendostoma: Umsteigen laparoskopisch - offen chirurgisch		
5-460.30	Anlegen eines Enterostomas, doppelläufig, als selbständiger Eingriff: Transversostoma: Offen chirurgisch		
5-460.31	Anlegen eines Enterostomas, doppelläufig, als selbständiger Eingriff: Transversostoma: Laparoskopisch		
5-460.32	Anlegen eines Enterostomas, doppelläufig, als selbständiger Eingriff: Transversostoma: Umsteigen laparoskopisch - offen chirurgisch		
5-460.40	Anlegen eines Enterostomas, doppelläufig, als selbständiger Eingriff: Deszendostoma: Offen chirurgisch		

© 2015 AQUA-Institut GmbH

OPS	Bezeichnung	Implantat	Zusatzkode
5-460.41	Anlegen eines Enterostomas, doppelläufig, als selbständiger Eingriff: Deszendostoma: Laparoskopisch		
5-460.42	Anlegen eines Enterostomas, doppelläufig, als selbständiger Eingriff: Deszendostoma: Umsteigen laparoskopisch - offen chirurgisch		
5-460.50	Anlegen eines Enterostomas, doppelläufig, als selbständiger Eingriff: Sigmoideostoma: Offen chirurgisch		
5-460.51	Anlegen eines Enterostomas, doppelläufig, als selbständiger Eingriff: Sigmoideostoma: Laparoskopisch		
5-460.52	Anlegen eines Enterostomas, doppelläufig, als selbständiger Eingriff: Sigmoideostoma: Umsteigen laparoskopisch - offen chirurgisch		
5-460.x0	Anlegen eines Enterostomas, doppelläufig, als selbständiger Eingriff: Sonstige: Offen chirurgisch		
5-460.x1	Anlegen eines Enterostomas, doppelläufig, als selbständiger Eingriff: Sonstige: Laparoskopisch		
5-460.x2	Anlegen eines Enterostomas, doppelläufig, als selbständiger Eingriff: Sonstige: Umsteigen laparoskopisch - offen chirurgisch		
5-460.y	Anlegen eines Enterostomas, doppelläufig, als selbständiger Eingriff: N.n.bez.		
5-461.00	Anlegen eines Enterostomas, endständig, als selbständiger Eingriff: Zäkostoma: Offen chirurgisch		
5-461.01	Anlegen eines Enterostomas, endständig, als selbständiger Eingriff: Zäkostoma: Laparoskopisch		
5-461.02	Anlegen eines Enterostomas, endständig, als selbständiger Eingriff: Zäkostoma: Umsteigen laparoskopisch - offen chirurgisch		
5-461.10	Anlegen eines Enterostomas, endständig, als selbständiger Eingriff: Aszendostoma: Offen chirurgisch		
5-461.11	Anlegen eines Enterostomas, endständig, als selbständiger Eingriff: Aszendostoma: Laparoskopisch		
5-461.12	Anlegen eines Enterostomas, endständig, als selbständiger Eingriff: Aszendostoma: Umsteigen laparoskopisch - offen chirurgisch		
5-461.20	Anlegen eines Enterostomas, endständig, als selbständiger Eingriff: Transversostoma: Offen chirurgisch		
5-461.21	Anlegen eines Enterostomas, endständig, als selbständiger Eingriff: Transversostoma: Laparoskopisch		
5-461.22	Anlegen eines Enterostomas, endständig, als selbständiger Eingriff: Transversostoma: Umsteigen laparoskopisch - offen chirurgisch		
5-461.30	Anlegen eines Enterostomas, endständig, als selbständiger Eingriff: Deszendostoma: Offen chirurgisch		
5-461.31	Anlegen eines Enterostomas, endständig, als selbständiger Eingriff: Deszendostoma: Laparoskopisch		
5-461.32	Anlegen eines Enterostomas, endständig, als selbständiger Eingriff: Deszendostoma: Umsteigen laparoskopisch - offen chirurgisch		
5-461.40	Anlegen eines Enterostomas, endständig, als selbständiger Eingriff: Sigmoideostoma: Offen chirurgisch		
5-461.41	Anlegen eines Enterostomas, endständig, als selbständiger Eingriff: Sigmoideostoma: Laparoskopisch		

© 2015 AQUA-Institut GmbH

OPS	Bezeichnung	Implantat	Zusatzkode
5-461.42	Anlegen eines Enterostomas, endständig, als selbständiger Eingriff: Sigmoideostoma: Umsteigen laparoskopisch - offen chirurgisch		
5-461.50	Anlegen eines Enterostomas, endständig, als selbständiger Eingriff: Ileostoma: Offen chirurgisch		
5-461.51	Anlegen eines Enterostomas, endständig, als selbständiger Eingriff: Ileostoma: Laparoskopisch		
5-461.52	Anlegen eines Enterostomas, endständig, als selbständiger Eingriff: Ileostoma: Umsteigen laparoskopisch - offen chirurgisch		
5-461.60	Anlegen eines Enterostomas, endständig, als selbständiger Eingriff: Appendikostoma, nicht kontinent: Offen chirurgisch		
5-461.61	Anlegen eines Enterostomas, endständig, als selbständiger Eingriff: Appendikostoma, nicht kontinent: Laparoskopisch		
5-461.62	Anlegen eines Enterostomas, endständig, als selbständiger Eingriff: Appendikostoma, nicht kontinent: Umsteigen laparoskopisch - offen chirurgisch		
5-461.70	Anlegen eines Enterostomas, endständig, als selbständiger Eingriff: Appendikostoma, kontinent: Offen chirurgisch		
5-461.71	Anlegen eines Enterostomas, endständig, als selbständiger Eingriff: Appendikostoma, kontinent: Laparoskopisch		
5-461.72	Anlegen eines Enterostomas, endständig, als selbständiger Eingriff: Appendikostoma, kontinent: Umsteigen laparoskopisch - offen chirurgisch		
5-461.x0	Anlegen eines Enterostomas, endständig, als selbständiger Eingriff: Sonstige: Offen chirurgisch		
5-461.x1	Anlegen eines Enterostomas, endständig, als selbständiger Eingriff: Sonstige: Laparoskopisch		
5-461.x2	Anlegen eines Enterostomas, endständig, als selbständiger Eingriff: Sonstige: Umsteigen laparoskopisch - offen chirurgisch		
5-461.y	Anlegen eines Enterostomas, endständig, als selbständiger Eingriff: N.n.bez.		
5-464.00	Revision und andere Eingriffe an einem Enterostoma: Plastische Erweiterung: Duodenum		
5-464.01	Revision und andere Eingriffe an einem Enterostoma: Plastische Erweiterung: Jejunum		
5-464.02	Revision und andere Eingriffe an einem Enterostoma: Plastische Erweiterung: Ileum		
5-464.03	Revision und andere Eingriffe an einem Enterostoma: Plastische Erweiterung: Kolon		
5-464.0x	Revision und andere Eingriffe an einem Enterostoma: Plastische Erweiterung: Sonstige		
5-464.10	Revision und andere Eingriffe an einem Enterostoma: Plastische Einengung: Duodenum		
5-464.11	Revision und andere Eingriffe an einem Enterostoma: Plastische Einengung: Jejunum		
5-464.12	Revision und andere Eingriffe an einem Enterostoma: Plastische Einengung: Ileum		

OPS	Bezeichnung	Implantat	Zusatzkode
5-464.13	Revision und andere Eingriffe an einem Enterostoma: Plastische Einengung: Kolon		
5-464.1x	Revision und andere Eingriffe an einem Enterostoma: Plastische Einengung: Sonstige		
5-464.20	Revision und andere Eingriffe an einem Enterostoma: Neueinpflanzung: Duodenum		
5-464.21	Revision und andere Eingriffe an einem Enterostoma: Neueinpflanzung: Jejunum		
5-464.22	Revision und andere Eingriffe an einem Enterostoma: Neueinpflanzung: Ileum		
5-464.23	Revision und andere Eingriffe an einem Enterostoma: Neueinpflanzung: Kolon		
5-464.2x	Revision und andere Eingriffe an einem Enterostoma: Neueinpflanzung: Sonstige		
5-464.30	Revision und andere Eingriffe an einem Enterostoma: Abtragung des vorverlagerten Teiles: Duodenum		
5-464.31	Revision und andere Eingriffe an einem Enterostoma: Abtragung des vorverlagerten Teiles: Jejunum		
5-464.32	Revision und andere Eingriffe an einem Enterostoma: Abtragung des vorverlagerten Teiles: Ileum		
5-464.33	Revision und andere Eingriffe an einem Enterostoma: Abtragung des vorverlagerten Teiles: Kolon		
5-464.3x	Revision und andere Eingriffe an einem Enterostoma: Abtragung des vorverlagerten Teiles: Sonstige		
5-464.40	Revision und andere Eingriffe an einem Enterostoma: Umwandlung in ein kontinentes Stoma (z. B. Kock-Pouch): Duodenum		
5-464.41	Revision und andere Eingriffe an einem Enterostoma: Umwandlung in ein kontinentes Stoma (z. B. Kock-Pouch): Jejunum		
5-464.42	Revision und andere Eingriffe an einem Enterostoma: Umwandlung in ein kontinentes Stoma (z. B. Kock-Pouch): Ileum		
5-464.43	Revision und andere Eingriffe an einem Enterostoma: Umwandlung in ein kontinentes Stoma (z. B. Kock-Pouch): Kolon		
5-464.4x	Revision und andere Eingriffe an einem Enterostoma: Umwandlung in ein kontinentes Stoma (z. B. Kock-Pouch): Sonstige		
5-464.50	Revision und andere Eingriffe an einem Enterostoma: Korrektur einer parastomalen Hernie: Duodenum		
5-464.51	Revision und andere Eingriffe an einem Enterostoma: Korrektur einer parastomalen Hernie: Jejunum		
5-464.52	Revision und andere Eingriffe an einem Enterostoma: Korrektur einer parastomalen Hernie: Ileum		
5-464.53	Revision und andere Eingriffe an einem Enterostoma: Korrektur einer parastomalen Hernie: Kolon		
5-464.5x	Revision und andere Eingriffe an einem Enterostoma: Korrektur einer parastomalen Hernie: Sonstige		
5-464.x0	Revision und andere Eingriffe an einem Enterostoma: Sonstige: Duodenum		

OPS	Bezeichnung	Implantat	Zusatzkode
5-464.x1	Revision und andere Eingriffe an einem Enterostoma: Sonstige: Jejunum		
5-464.x2	Revision und andere Eingriffe an einem Enterostoma: Sonstige: Ileum		
5-464.x3	Revision und andere Eingriffe an einem Enterostoma: Sonstige: Kolon		
5-464.xx	Revision und andere Eingriffe an einem Enterostoma: Sonstige: Sonstige		
5-464.y	Revision und andere Eingriffe an einem Enterostoma: N.n.bez.		
5-465.0	Rückverlagerung eines doppelläufigen Enterostomas: Jejunostoma		
5-465.1	Rückverlagerung eines doppelläufigen Enterostomas: Ileostoma		
5-465.2	Rückverlagerung eines doppelläufigen Enterostomas: Kolostoma		
5-465.x	Rückverlagerung eines doppelläufigen Enterostomas: Sonstige		
5-465.y	Rückverlagerung eines doppelläufigen Enterostomas: N.n.bez.		
5-466.0	Wiederherstellung der Kontinuität des Darmes bei endständigen Enterostomata: Jejunostoma		
5-466.1	Wiederherstellung der Kontinuität des Darmes bei endständigen Enterostomata: Ileostoma		
5-466.2	Wiederherstellung der Kontinuität des Darmes bei endständigen Enterostomata: Kolostoma		
5-466.x	Wiederherstellung der Kontinuität des Darmes bei endständigen Enterostomata: Sonstige		
5-466.y	Wiederherstellung der Kontinuität des Darmes bei endständigen Enterostomata: N.n.bez.		
5-469.00	Andere Operationen am Darm: Dekompression: Offen chirurgisch		
5-469.01	Andere Operationen am Darm: Dekompression: Laparoskopisch		
5-469.02	Andere Operationen am Darm: Dekompression: Umsteigen laparoskopisch - offen chirurgisch		
5-469.10	Andere Operationen am Darm: Bridenlösung: Offen chirurgisch		
5-469.11	Andere Operationen am Darm: Bridenlösung: Laparoskopisch		
5-469.12	Andere Operationen am Darm: Bridenlösung: Umsteigen laparoskopisch - offen chirurgisch		
5-469.20	Andere Operationen am Darm: Adhäsiolyse: Offen chirurgisch		
5-469.21	Andere Operationen am Darm: Adhäsiolyse: Laparoskopisch		
5-469.22	Andere Operationen am Darm: Adhäsiolyse: Umsteigen laparoskopisch - offen chirurgisch		
5-470.0	Appendektomie: Offen chirurgisch		
5-470.10	Appendektomie: Laparoskopisch: Absetzung durch (Schlingen)ligatur		
5-470.11	Appendektomie: Laparoskopisch: Absetzung durch Klammern (Stapler)		
5-470.1x	Appendektomie: Laparoskopisch: Sonstige		
5-470.2	Appendektomie: Umsteigen laparoskopisch - offen chirurgisch		
5-470.x	Appendektomie: Sonstige		
5-470.y	Appendektomie: N.n.bez.		
5-484.01	Rektumresektion unter Sphinktererhaltung: Anteriore Manschettenresektion [Segmentresektion]: Offen chirurgisch mit Anastomose		

© 2015 AQUA-Institut GmbH

OPS	Bezeichnung	Implantat	Zusatzkode
5-484.02	Rektumresektion unter Sphinktererhaltung: Anteriore Manschettenresektion [Segmentresektion]: Offen chirurgisch mit Enterostoma und Blindverschluss		
5-484.05	Rektumresektion unter Sphinktererhaltung: Anteriore Manschettenresektion [Segmentresektion]: Laparoskopisch mit Anastomose		
5-484.06	Rektumresektion unter Sphinktererhaltung: Anteriore Manschettenresektion [Segmentresektion]: Laparoskopisch mit Enterostoma und Blindverschluss		
5-484.0x	Rektumresektion unter Sphinktererhaltung: Anteriore Manschettenresektion [Segmentresektion]: Sonstige		
5-484.11	Rektumresektion unter Sphinktererhaltung: Posteriore Manschettenresektion [Segmentresektion] (Rectotomia posterior): Offen chirurgisch mit Anastomose		
5-484.12	Rektumresektion unter Sphinktererhaltung: Posteriore Manschettenresektion [Segmentresektion] (Rectotomia posterior): Offen chirurgisch mit Enterostoma und Blindverschluss		
5-484.15	Rektumresektion unter Sphinktererhaltung: Posteriore Manschettenresektion [Segmentresektion] (Rectotomia posterior): Laparoskopisch mit Anastomose		
5-484.16	Rektumresektion unter Sphinktererhaltung: Posteriore Manschettenresektion [Segmentresektion] (Rectotomia posterior): Laparoskopisch mit Enterostoma und Blindverschluss		
5-484.1x	Rektumresektion unter Sphinktererhaltung: Posteriore Manschettenresektion [Segmentresektion] (Rectotomia posterior): Sonstige		
5-484.21	Rektumresektion unter Sphinktererhaltung: Tubuläre Resektion unter Belassen des Paraproktiums: Offen chirurgisch mit Anastomose		
5-484.22	Rektumresektion unter Sphinktererhaltung: Tubuläre Resektion unter Belassen des Paraproktiums: Offen chirurgisch mit Enterostoma und Blindverschluss		
5-484.25	Rektumresektion unter Sphinktererhaltung: Tubuläre Resektion unter Belassen des Paraproktiums: Laparoskopisch mit Anastomose		
5-484.26	Rektumresektion unter Sphinktererhaltung: Tubuläre Resektion unter Belassen des Paraproktiums: Laparoskopisch mit Enterostoma und Blindverschluss		
5-484.27	Rektumresektion unter Sphinktererhaltung: Tubuläre Resektion unter Belassen des Paraproktiums: Peranal		
5-484.2x	Rektumresektion unter Sphinktererhaltung: Tubuläre Resektion unter Belassen des Paraproktiums: Sonstige		
5-484.31	Rektumresektion unter Sphinktererhaltung: Anteriore Resektion: Offen chirurgisch mit Anastomose		
5-484.32	Rektumresektion unter Sphinktererhaltung: Anteriore Resektion: Offen chirurgisch mit Enterostoma und Blindverschluss		
5-484.35	Rektumresektion unter Sphinktererhaltung: Anteriore Resektion: Laparoskopisch mit Anastomose		
5-484.36	Rektumresektion unter Sphinktererhaltung: Anteriore Resektion: Laparoskopisch mit Enterostoma und Blindverschluss		
5-484.3x	Rektumresektion unter Sphinktererhaltung: Anteriore Resektion: Sonstige		

OPS	Bezeichnung	Implantat	Zusatzkode
5-484.41	Rektumresektion unter Sphinktererhaltung: Hohe anteriore Resektion: Offen chirurgisch mit Anastomose		
5-484.42	Rektumresektion unter Sphinktererhaltung: Hohe anteriore Resektion: Offen chirurgisch mit Enterostoma und Blindverschluss		
5-484.45	Rektumresektion unter Sphinktererhaltung: Hohe anteriore Resektion: Laparoskopisch mit Anastomose		
5-484.46	Rektumresektion unter Sphinktererhaltung: Hohe anteriore Resektion: Laparoskopisch mit Enterostoma und Blindverschluss		
5-484.4x	Rektumresektion unter Sphinktererhaltung: Hohe anteriore Resektion: Sonstige		
5-484.51	Rektumresektion unter Sphinktererhaltung: Tiefe anteriore Resektion: Offen chirurgisch mit Anastomose		
5-484.52	Rektumresektion unter Sphinktererhaltung: Tiefe anteriore Resektion: Offen chirurgisch mit Enterostoma und Blindverschluss		
5-484.55	Rektumresektion unter Sphinktererhaltung: Tiefe anteriore Resektion: Laparoskopisch mit Anastomose		
5-484.56	Rektumresektion unter Sphinktererhaltung: Tiefe anteriore Resektion: Laparoskopisch mit Enterostoma und Blindverschluss		
5-484.5x	Rektumresektion unter Sphinktererhaltung: Tiefe anteriore Resektion: Sonstige		
5-484.61	Rektumresektion unter Sphinktererhaltung: Tiefe anteriore Resektion mit peranaler Anastomose: Offen chirurgisch mit Anastomose		
5-484.65	Rektumresektion unter Sphinktererhaltung: Tiefe anteriore Resektion mit peranaler Anastomose: Laparoskopisch mit Anastomose		
5-484.6x	Rektumresektion unter Sphinktererhaltung: Tiefe anteriore Resektion mit peranaler Anastomose: Sonstige		
5-484.71	Rektumresektion unter Sphinktererhaltung: Erweiterte anteriore Resektion mit Entfernung von Nachbarorganen: Offen chirurgisch mit Anastomose		
5-484.72	Rektumresektion unter Sphinktererhaltung: Erweiterte anteriore Resektion mit Entfernung von Nachbarorganen: Offen chirurgisch mit Enterostoma und Blindverschluss		
5-484.75	Rektumresektion unter Sphinktererhaltung: Erweiterte anteriore Resektion mit Entfernung von Nachbarorganen: Laparoskopisch mit Anastomose		
5-484.76	Rektumresektion unter Sphinktererhaltung: Erweiterte anteriore Resektion mit Entfernung von Nachbarorganen: Laparoskopisch mit Enterostoma und Blindverschluss		
5-484.7x	Rektumresektion unter Sphinktererhaltung: Erweiterte anteriore Resektion mit Entfernung von Nachbarorganen: Sonstige		
5-484.x1	Rektumresektion unter Sphinktererhaltung: Sonstige: Offen chirurgisch mit Anastomose		
5-484.x2	Rektumresektion unter Sphinktererhaltung: Sonstige: Offen chirurgisch mit Enterostoma und Blindverschluss		
5-484.x5	Rektumresektion unter Sphinktererhaltung: Sonstige: Laparoskopisch mit Anastomose		
5-484.x6	Rektumresektion unter Sphinktererhaltung: Sonstige: Laparoskopisch mit Enterostoma und Blindverschluss		

© 2015 AQUA-Institut GmbH

OPS	Bezeichnung	Implantat	Zusatzkode
5-484.xx	Rektumresektion unter Sphinktererhaltung: Sonstige: Sonstige		
5-484.y	Rektumresektion unter Sphinktererhaltung: N.n.bez.		
5-485.01	Rektumresektion ohne Sphinktererhaltung: Abdominoperineal: Offen chirurgisch		
5-485.02	Rektumresektion ohne Sphinktererhaltung: Abdominoperineal: Kombiniert offen chirurgisch-laparoskopisch		
5-485.0x	Rektumresektion ohne Sphinktererhaltung: Abdominoperineal: Sonstige		
5-485.1	Rektumresektion ohne Sphinktererhaltung: Abdominoperineal mit Entfernung von Nachbarorganen		
5-485.21	Rektumresektion ohne Sphinktererhaltung: Abdominosakral: Offen chirurgisch		
5-485.22	Rektumresektion ohne Sphinktererhaltung: Abdominosakral: Kombiniert offen chirurgisch-laparoskopisch		
5-485.2x	Rektumresektion ohne Sphinktererhaltung: Abdominosakral: Sonstige		
5-485.3	Rektumresektion ohne Sphinktererhaltung: Abdominosakral mit Entfernung von Nachbarorganen		
5-502.0	Anatomische (typische) Leberresektion: Segmentresektion (ein Segment)		
5-502.1	Anatomische (typische) Leberresektion: Hemihepatektomie links [Resektion der Segmente 2, 3, 4a und 4b]]		
5-502.2	Anatomische (typische) Leberresektion: Hemihepatektomie rechts [Resektion der Segmente 5 bis 8]		
5-502.3	Anatomische (typische) Leberresektion: So genannte Trisegmentektomie [Resektion der Segmente 4 bis 8]		
5-502.4	Anatomische (typische) Leberresektion: Bisegmentektomie [Lobektomie links] [Resektion der Segmente 2 und 3]		
5-502.5	Anatomische (typische) Leberresektion: Resektion sonstiger Segmentkombinationen		
5-502.x	Anatomische (typische) Leberresektion: Sonstige		
5-502.y	Anatomische (typische) Leberresektion: N.n.bez.		
5-511.01	Cholezystektomie: Einfach, offen chirurgisch: Ohne operative Revision der Gallengänge		
5-511.02	Cholezystektomie: Einfach, offen chirurgisch: Mit operativer Revision der Gallengänge		
5-511.11	Cholezystektomie: Einfach, laparoskopisch: Ohne laparoskopische Revision der Gallengänge		
5-511.12	Cholezystektomie: Einfach, laparoskopisch: Mit laparoskopischer Revision der Gallengänge		
5-511.21	Cholezystektomie: Einfach, Umsteigen laparoskopisch - offen chirurgisch: Ohne operative Revision der Gallengänge		
5-511.22	Cholezystektomie: Einfach, Umsteigen laparoskopisch - offen chirurgisch: Mit operativer Revision der Gallengänge		
5-511.3	Cholezystektomie: Erweitert		
5-512.0	Biliodigestive Anastomose (von Ductus hepaticus, Ductus choledochus und Leberparenchym): Zum Magen		

© 2015 AQUA-Institut GmbH

OPS	Bezeichnung	Implantat	Zusatzkode
5-512.1	Biliodigestive Anastomose (von Ductus hepaticus, Ductus choledochus und Leberparenchym): Zum Duodenum		
5-512.2	Biliodigestive Anastomose (von Ductus hepaticus, Ductus choledochus und Leberparenchym): Zum Jejunum		
5-512.3	Biliodigestive Anastomose (von Ductus hepaticus, Ductus choledochus und Leberparenchym): Zum Jejunum, mit Interposition einer Darmschlinge		
5-512.4	Biliodigestive Anastomose (von Ductus hepaticus, Ductus choledochus und Leberparenchym): Zum Jejunum, mit Roux-Y-Anastomose		
5-512.x	Biliodigestive Anastomose (von Ductus hepaticus, Ductus choledochus und Leberparenchym): Sonstige		
5-512.y	Biliodigestive Anastomose (von Ductus hepaticus, Ductus choledochus und Leberparenchym): N.n.bez.		
5-524.00	Partielle Resektion des Pankreas: Linksseitige Resektion (ohne Anastomose): Offen chirurgisch		
5-524.01	Partielle Resektion des Pankreas: Linksseitige Resektion (ohne Anastomose): Laparoskopisch		
5-524.02	Partielle Resektion des Pankreas: Linksseitige Resektion (ohne Anastomose): Umsteigen laparoskopisch - offen chirurgisch		
5-524.1	Partielle Resektion des Pankreas: Partielle Duodenopankreatektomie mit Teilresektion des Magens (OP nach Whipple)		
5-524.2	Partielle Resektion des Pankreas: Pankreaskopfresektion, pyloruserhaltend		
5-524.3	Partielle Resektion des Pankreas: Pankreaskopfresektion, duodenumerhaltend		
5-524.4	Partielle Resektion des Pankreas: Pankreassegmentresektion		
5-524.x	Partielle Resektion des Pankreas: Sonstige		
5-524.y	Partielle Resektion des Pankreas: N.n.bez.		
5-525.0	(Totale) Pankreatektomie: Mit Teilresektion des Magens		
5-525.1	(Totale) Pankreatektomie: Pyloruserhaltend		
5-525.2	(Totale) Pankreatektomie: Duodenumerhaltend		
5-525.x	(Totale) Pankreatektomie: Sonstige		
5-525.y	(Totale) Pankreatektomie: N.n.bez.		
5-530.00	Verschluss einer Hernia inguinalis: Ohne Plastik: Mit hoher Bruchsackunterbindung und Teilresektion		
5-530.01	Verschluss einer Hernia inguinalis: Ohne Plastik: Mit Hydrozelenwandresektion		
5-530.02	Verschluss einer Hernia inguinalis: Ohne Plastik: Mit Funikulolyse und Hodenverlagerung		
5-530.03	Verschluss einer Hernia inguinalis: Ohne Plastik: Ohne weitere Maßnahmen		
5-530.0x	Verschluss einer Hernia inguinalis: Ohne Plastik: Sonstige		
5-530.1	Verschluss einer Hernia inguinalis: Mit Plastik		
5-530.2	Verschluss einer Hernia inguinalis: Mit autogenem Material		
5-530.30	Verschluss einer Hernia inguinalis: Mit alloplastischem Material: Offen chirurgisch	x	

OPS	Bezeichnung	Implantat	Zusatzkode
5-530.31	Verschluss einer Hernia inguinalis: Mit alloplastischem Material: Laparoskopisch transperitoneal	x	
5-530.32	Verschluss einer Hernia inguinalis: Mit alloplastischem Material: Endoskopisch total extraperitoneal	x	
5-530.3x	Verschluss einer Hernia inguinalis: Mit alloplastischem Material: Sonstige	x	
5-530.4	Verschluss einer Hernia inguinalis: Mit Darmresektion, ohne zusätzliche Laparotomie		
5-530.50	Verschluss einer Hernia inguinalis: Bei Rezidiv, mit Plastik: Ohne Funikulo-Orchidolyse		
5-530.51	Verschluss einer Hernia inguinalis: Bei Rezidiv, mit Plastik: Mit Funikulo-Orchidolyse		
5-530.6	Verschluss einer Hernia inguinalis: Bei Rezidiv, mit autogenem Material		
5-530.70	Verschluss einer Hernia inguinalis: Bei Rezidiv, mit alloplastischem Material: Offen chirurgisch	x	
5-530.71	Verschluss einer Hernia inguinalis: Bei Rezidiv, mit alloplastischem Material: Laparoskopisch transperitoneal	x	
5-530.72	Verschluss einer Hernia inguinalis: Bei Rezidiv, mit alloplastischem Material: Endoskopisch total extraperitoneal	x	
5-530.7x	Verschluss einer Hernia inguinalis: Bei Rezidiv, mit alloplastischem Material: Sonstige	x	
5-530.8	Verschluss einer Hernia inguinalis: Bei Rezidiv, mit Darmresektion, ohne zusätzliche Laparotomie		
5-530.x	Verschluss einer Hernia inguinalis: Sonstige		
5-530.y	Verschluss einer Hernia inguinalis: N.n.bez.		
5-531.0	Verschluss einer Hernia femoralis: Ohne Plastik		
5-531.1	Verschluss einer Hernia femoralis: Mit Plastik		
5-531.2	Verschluss einer Hernia femoralis: Mit autogenem Material		
5-531.30	Verschluss einer Hernia femoralis: Mit alloplastischem Material: Offen chirurgisch	x	
5-531.31	Verschluss einer Hernia femoralis: Mit alloplastischem Material: Laparoskopisch transperitoneal	x	
5-531.32	Verschluss einer Hernia femoralis: Mit alloplastischem Material: Endoskopisch total extraperitoneal	x	
5-531.3x	Verschluss einer Hernia femoralis: Mit alloplastischem Material: Sonstige	x	
5-531.4	Verschluss einer Hernia femoralis: Mit Darmresektion, ohne zusätzliche Laparotomie		
5-531.5	Verschluss einer Hernia femoralis: Bei Rezidiv, mit Plastik		
5-531.6	Verschluss einer Hernia femoralis: Bei Rezidiv, mit autogenem Material		
5-531.70	Verschluss einer Hernia femoralis: Bei Rezidiv, mit alloplastischem Material: Offen chirurgisch	x	
5-531.71	Verschluss einer Hernia femoralis: Bei Rezidiv, mit alloplastischem Material: Laparoskopisch transperitoneal	x	
5-531.72	Verschluss einer Hernia femoralis: Bei Rezidiv, mit alloplastischem Material: Endoskopisch total extraperitoneal	x	

OPS	Bezeichnung	Implantat	Zusatzkode
5-531.7x	Verschluss einer Hernia femoralis: Bei Rezidiv, mit alloplastischem Material: Sonstige	x	
5-531.8	Verschluss einer Hernia femoralis: Bei Rezidiv, mit Darmresektion, ohne zusätzliche Laparotomie		
5-531.x	Verschluss einer Hernia femoralis: Sonstige		
5-531.y	Verschluss einer Hernia femoralis: N.n.bez.		
5-536.0	Verschluss einer Narbenhernie: Ohne Plastik		
5-536.1	Verschluss einer Narbenhernie: Mit Plastik		
5-536.2	Verschluss einer Narbenhernie: Mit autogenem Material		
5-536.3	Verschluss einer Narbenhernie: Mit allogenem Material	x	
5-536.41	Verschluss einer Narbenhernie: Mit alloplastischem Material: Laparoskopisch transperitoneal	x	
5-536.43	Verschluss einer Narbenhernie: Mit alloplastischem Material: Offen chirurgisch als Bauchwandverstärkung	x	
5-536.44	Verschluss einer Narbenhernie: Mit alloplastischem Material: Offen chirurgisch als Bauchwandersatz	x	
5-536.4x	Verschluss einer Narbenhernie: Mit alloplastischem Material: Sonstige	x	
	Urologie		
5-552.0	Exzision und Destruktion von (erkranktem) Gewebe der Niere: Exzision, offen chirurgisch		
5-552.3	Exzision und Destruktion von (erkranktem) Gewebe der Niere: Exzision, laparoskopisch		
5-553.00	Partielle Resektion der Niere: Teilresektion: Offen chirurgisch lumbal		
5-553.01	Partielle Resektion der Niere: Teilresektion: Offen chirurgisch abdominal		
5-553.02	Partielle Resektion der Niere: Teilresektion: Thorakoabdominal		
5-553.03	Partielle Resektion der Niere: Teilresektion: Laparoskopisch		
5-553.0x	Partielle Resektion der Niere: Teilresektion: Sonstige		
5-553.10	Partielle Resektion der Niere: Teilresektion mit Ureterektomie: Offen chirurgisch lumbal		
5-553.11	Partielle Resektion der Niere: Teilresektion mit Ureterektomie: Offen chirurgisch abdominal		
5-553.12	Partielle Resektion der Niere: Teilresektion mit Ureterektomie: Thorakoabdominal		
5-553.13	Partielle Resektion der Niere: Teilresektion mit Ureterektomie: Laparoskopisch		
5-553.1x	Partielle Resektion der Niere: Teilresektion mit Ureterektomie: Sonstige		
5-553.20	Partielle Resektion der Niere: Teilresektion mit Kaltperfusion: Offen chirurgisch lumbal		
5-553.21	Partielle Resektion der Niere: Teilresektion mit Kaltperfusion: Offen chirurgisch abdominal		
5-553.22	Partielle Resektion der Niere: Teilresektion mit Kaltperfusion: Thorakoabdominal		

© 2015 AQUA-Institut GmbH

OPS	Bezeichnung	Implantat	Zusatzkode
5-553.23	Partielle Resektion der Niere: Teilresektion mit Kaltperfusion: Laparosko-pisch		
5-553.2x	Partielle Resektion der Niere: Teilresektion mit Kaltperfusion: Sonstige		
5-553.x0	Partielle Resektion der Niere: Sonstige: Offen chirurgisch lumbal		
5-553.x1	Partielle Resektion der Niere: Sonstige: Offen chirurgisch abdominal		
5-553.x2	Partielle Resektion der Niere: Sonstige: Thorakoabdominal		
5-553.x3	Partielle Resektion der Niere: Sonstige: Laparoskopisch		
5-553.xx	Partielle Resektion der Niere: Sonstige: Sonstige		
5-553.y	Partielle Resektion der Niere: N.n.bez.		
5-554.40	Nephrektomie: Nephrektomie, radikal: Offen chirurgisch lumbal		
5-554.41	Nephrektomie: Nephrektomie, radikal: Offen chirurgisch abdominal		
5-554.42	Nephrektomie: Nephrektomie, radikal: Thorakoabdominal		
5-554.43	Nephrektomie: Nephrektomie, radikal: Laparoskopisch		
5-554.4x	Nephrektomie: Nephrektomie, radikal: Sonstige		
5-554.50	Nephrektomie: Nephrektomie, radikal, mit Ureterektomie: Offen chirurgisch lumbal		
5-554.51	Nephrektomie: Nephrektomie, radikal, mit Ureterektomie: Offen chirurgisch abdominal		
5-554.52	Nephrektomie: Nephrektomie, radikal, mit Ureterektomie: Thorakoabdominal		
5-554.53	Nephrektomie: Nephrektomie, radikal, mit Ureterektomie: Laparoskopisch		
5-554.5x	Nephrektomie: Nephrektomie, radikal, mit Ureterektomie: Sonstige		
5-554.60	Nephrektomie: Nephrektomie, radikal, mit endoskopischer Ureterexhairese: Offen chirurgisch lumbal		
5-554.61	Nephrektomie: Nephrektomie, radikal, mit endoskopischer Ureterexhairese: Offen chirurgisch abdominal		
5-554.62	Nephrektomie: Nephrektomie, radikal, mit endoskopischer Ureterexhairese: Thorakoabdominal		
5-554.63	Nephrektomie: Nephrektomie, radikal, mit endoskopischer Ureterexhairese: Laparoskopisch		
5-554.6x	Nephrektomie: Nephrektomie, radikal, mit endoskopischer Ureterexhairese: Sonstige		
5-554.a0	Nephrektomie: Nephrektomie ohne weitere Maßnahmen: Offen chirurgisch lumbal		
5-554.a1	Nephrektomie: Nephrektomie ohne weitere Maßnahmen: Offen chirurgisch abdominal		
5-554.a2	Nephrektomie: Nephrektomie ohne weitere Maßnahmen: Thorakoabdominal		
5-554.a3	Nephrektomie: Nephrektomie ohne weitere Maßnahmen: Laparoskopisch		
5-554.ax	Nephrektomie: Nephrektomie ohne weitere Maßnahmen: Sonstige		
5-554.b0	Nephrektomie: Nephrektomie, mit Ureterektomie: Offen chirurgisch lumbal		

OPS	Bezeichnung	Implantat	Zusatzkode
5-554.b1	Nephrektomie: Nephrektomie, mit Ureterektomie: Offen chirurgisch abdominal		
5-554.b2	Nephrektomie: Nephrektomie, mit Ureterektomie: Thorakoabdominal		
5-554.b3	Nephrektomie: Nephrektomie, mit Ureterektomie: Laparoskopisch		
5-554.bx	Nephrektomie: Nephrektomie, mit Ureterektomie: Sonstige		
5-554.x0	Nephrektomie: Sonstige: Offen chirurgisch lumbal		
5-554.x1	Nephrektomie: Sonstige: Offen chirurgisch abdominal		
5-554.x2	Nephrektomie: Sonstige: Thorakoabdominal		
5-554.x3	Nephrektomie: Sonstige: Laparoskopisch		
5-554.xx	Nephrektomie: Sonstige: Sonstige		
5-554.y	Nephrektomie: N.n.bez.		
5-559.30	Andere Operationen an der Niere: Revisionsoperation: Offen chirurgisch lumbal		
5-559.31	Andere Operationen an der Niere: Revisionsoperation: Offen chirurgisch abdominal		
5-559.32	Andere Operationen an der Niere: Revisionsoperation: Thorakoabdominal		
5-559.33	Andere Operationen an der Niere: Revisionsoperation: Laparoskopisch		
5-559.3x	Andere Operationen an der Niere: Revisionsoperation: Sonstige		
5-575.00	Partielle Harnblasenresektion: Teilresektion ohne Ureterneoimplantation: Offen chirurgisch		
5-575.01	Partielle Harnblasenresektion: Teilresektion ohne Ureterneoimplantation: Laparoskopisch		
5-575.0x	Partielle Harnblasenresektion: Teilresektion ohne Ureterneoimplantation: Sonstige		
5-575.20	Partielle Harnblasenresektion: Teilresektion mit einseitiger Ureterneoimplantation: Offen chirurgisch		
5-575.21	Partielle Harnblasenresektion: Teilresektion mit einseitiger Ureterneoimplantation: Laparoskopisch		
5-575.2x	Partielle Harnblasenresektion: Teilresektion mit einseitiger Ureterneoimplantation: Sonstige		
5-575.30	Partielle Harnblasenresektion: Teilresektion mit beidseitiger Ureterneoimplantation: Offen chirurgisch		
5-575.31	Partielle Harnblasenresektion: Teilresektion mit beidseitiger Ureterneoimplantation: Laparoskopisch		
5-575.3x	Partielle Harnblasenresektion: Teilresektion mit beidseitiger Ureterneoimplantation: Sonstige		
5-575.40	Partielle Harnblasenresektion: Supratrigonale Resektion ohne Ureterneoimplantation: Offen chirurgisch		
5-575.41	Partielle Harnblasenresektion: Supratrigonale Resektion ohne Ureterneoimplantation: Laparoskopisch		
5-575.4x	Partielle Harnblasenresektion: Supratrigonale Resektion ohne Ureterneoimplantation: Sonstige		

OPS	Bezeichnung	Implantat	Zusatzkode
5-575.60	Partielle Harnblasenresektion: Supratrigonale Resektion mit einseitiger Ureterneoimplantation: Offen chirurgisch		
5-575.61	Partielle Harnblasenresektion: Supratrigonale Resektion mit einseitiger Ureterneoimplantation: Laparoskopisch		
5-575.6x	Partielle Harnblasenresektion: Supratrigonale Resektion mit einseitiger Ureterneoimplantation: Sonstige		
5-575.70	Partielle Harnblasenresektion: Supratrigonale Resektion mit beidseitiger Ureterneoimplantation: Offen chirurgisch		
5-575.71	Partielle Harnblasenresektion: Supratrigonale Resektion mit beidseitiger Ureterneoimplantation: Laparoskopisch		
5-575.7x	Partielle Harnblasenresektion: Supratrigonale Resektion mit beidseitiger Ureterneoimplantation: Sonstige		
5-575.80	Partielle Harnblasenresektion: Subtotale Resektion mit einseitiger Ureterneoimplantation: Offen chirurgisch		
5-575.81	Partielle Harnblasenresektion: Subtotale Resektion mit einseitiger Ureterneoimplantation: Laparoskopisch		
5-575.8x	Partielle Harnblasenresektion: Subtotale Resektion mit einseitiger Ureterneoimplantation: Sonstige		
5-575.90	Partielle Harnblasenresektion: Subtotale Resektion mit beidseitiger Ureterneoimplantation: Offen chirurgisch		
5-575.91	Partielle Harnblasenresektion: Subtotale Resektion mit beidseitiger Ureterneoimplantation: Laparoskopisch		
5-575.9x	Partielle Harnblasenresektion: Subtotale Resektion mit beidseitiger Ureterneoimplantation: Sonstige		
5-575.x0	Partielle Harnblasenresektion: Sonstige: Offen chirurgisch		
5-575.x1	Partielle Harnblasenresektion: Sonstige: Laparoskopisch		
5-575.xx	Partielle Harnblasenresektion: Sonstige: Sonstige		
5-575.y	Partielle Harnblasenresektion: N.n.bez.		
5-576.00	Zystektomie: Einfach, beim Mann: Offen chirurgisch		
5-576.01	Zystektomie: Einfach, beim Mann: Laparoskopisch		
5-576.0x	Zystektomie: Einfach, beim Mann: Sonstige		
5-576.10	Zystektomie: Einfach, bei der Frau: Offen chirurgisch		
5-576.11	Zystektomie: Einfach, bei der Frau: Laparoskopisch		
5-576.1x	Zystektomie: Einfach, bei der Frau: Sonstige		
5-576.20	Zystektomie: Radikale Zystektomie ohne Urethrektomie, beim Mann: Offen chirurgisch		
5-576.21	Zystektomie: Radikale Zystektomie ohne Urethrektomie, beim Mann: Laparoskopisch		
5-576.2x	Zystektomie: Radikale Zystektomie ohne Urethrektomie, beim Mann: Sonstige		
5-576.30	Zystektomie: Radikale Zystektomie ohne Urethrektomie, unter Schonung des Gefäß-Nerven-Bündels (potenzerhaltend), beim Mann: Offen chirurgisch		
5-576.31	Zystektomie: Radikale Zystektomie ohne Urethrektomie, unter Schonung des Gefäß-Nerven-Bündels (potenzerhaltend), beim Mann: Laparoskopisch		

© 2015 AQUA-Institut GmbH

OPS	Bezeichnung	Implantat	Zusatzkode
5-576.3x	Zystektomie: Radikale Zystektomie ohne Urethrektomie, unter Schonung des Gefäß-Nerven-Bündels (potenzerhaltend), beim Mann: Sonstige		
5-576.40	Zystektomie: Radikale Zystektomie mit Urethrektomie, beim Mann: Offen chirurgisch		
5-576.41	Zystektomie: Radikale Zystektomie mit Urethrektomie, beim Mann: Laparoskopisch		
5-576.4x	Zystektomie: Radikale Zystektomie mit Urethrektomie, beim Mann: Sonstige		
5-576.50	Zystektomie: Radikale Zystektomie mit Urethrektomie, unter Schonung des Gefäß-Nerven-Bündels (potenzerhaltend), beim Mann: Offen chirurgisch		
5-576.51	Zystektomie: Radikale Zystektomie mit Urethrektomie, unter Schonung des Gefäß-Nerven-Bündels (potenzerhaltend), beim Mann: Laparoskopisch		
5-576.5x	Zystektomie: Radikale Zystektomie mit Urethrektomie, unter Schonung des Gefäß-Nerven-Bündels (potenzerhaltend), beim Mann: Sonstige		
5-576.60	Zystektomie: Radikale Zystektomie ohne Urethrektomie bei der Frau: Offen chirurgisch		
5-576.61	Zystektomie: Radikale Zystektomie ohne Urethrektomie bei der Frau: Laparoskopisch		
5-576.6x	Zystektomie: Radikale Zystektomie ohne Urethrektomie bei der Frau: Sonstige		
5-576.70	Zystektomie: Radikale Zystektomie mit Urethrektomie bei der Frau: Offen chirurgisch		
5-576.71	Zystektomie: Radikale Zystektomie mit Urethrektomie bei der Frau: Laparoskopisch		
5-576.7x	Zystektomie: Radikale Zystektomie mit Urethrektomie bei der Frau: Sonstige		
5-576.80	Zystektomie: Eviszeration des kleinen Beckens beim Mann: Offen chirurgisch		
5-576.81	Zystektomie: Eviszeration des kleinen Beckens beim Mann: Laparoskopisch		
5-576.8x	Zystektomie: Eviszeration des kleinen Beckens beim Mann: Sonstige		
5-576.x0	Zystektomie: Sonstige: Offen chirurgisch		
5-576.x1	Zystektomie: Sonstige: Laparoskopisch		
5-576.xx	Zystektomie: Sonstige: Sonstige		
5-576.y	Zystektomie: N.n.bez.		
5-577.00	Ersatz der Harnblase: Rekonstruktion mit Ileum: Offen chirurgisch		
5-577.01	Ersatz der Harnblase: Rekonstruktion mit Ileum: Laparoskopisch		
5-577.0x	Ersatz der Harnblase: Rekonstruktion mit Ileum: Sonstige		
5-577.10	Ersatz der Harnblase: Rekonstruktion mit Kolon: Offen chirurgisch		
5-577.11	Ersatz der Harnblase: Rekonstruktion mit Kolon: Laparoskopisch		
5-577.1x	Ersatz der Harnblase: Rekonstruktion mit Kolon: Sonstige		
5-577.20	Ersatz der Harnblase: Rekonstruktion mit Ileozäkum: Offen chirurgisch		
5-577.21	Ersatz der Harnblase: Rekonstruktion mit Ileozäkum: Laparoskopisch		
5-577.2x	Ersatz der Harnblase: Rekonstruktion mit Ileozäkum: Sonstige		

© 2015 AQUA-Institut GmbH

OPS	Bezeichnung	Implantat	Zusatzkode
5-577.30	Ersatz der Harnblase: Rekonstruktion mit Magen: Offen chirurgisch		
5-577.31	Ersatz der Harnblase: Rekonstruktion mit Magen: Laparoskopisch		
5-577.3x	Ersatz der Harnblase: Rekonstruktion mit Magen: Sonstige		
5-577.40	Ersatz der Harnblase: Umwandlung einer anderen supravesikalen Harnableitung in eine Ersatzharnblase: Offen chirurgisch		
5-577.41	Ersatz der Harnblase: Umwandlung einer anderen supravesikalen Harnableitung in eine Ersatzharnblase: Laparoskopisch		
5-577.4x	Ersatz der Harnblase: Umwandlung einer anderen supravesikalen Harnableitung in eine Ersatzharnblase: Sonstige		
5-577.x0	Ersatz der Harnblase: Sonstige: Offen chirurgisch		
5-577.x1	Ersatz der Harnblase: Sonstige: Laparoskopisch		
5-577.xx	Ersatz der Harnblase: Sonstige: Sonstige		
5-577.y	Ersatz der Harnblase: N.n.bez.		
5-578.40	Andere plastische Rekonstruktion der Harnblase: Harnblasenhalsplastik: Offen chirurgisch		
5-578.41	Andere plastische Rekonstruktion der Harnblase: Harnblasenhalsplastik: Laparoskopisch		
5-578.50	Andere plastische Rekonstruktion der Harnblase: Reduktionsplastik: Offen chirurgisch		
5-578.51	Andere plastische Rekonstruktion der Harnblase: Reduktionsplastik: Laparoskopisch		
5-578.60	Andere plastische Rekonstruktion der Harnblase: Augmentation der Harnblase: Offen chirurgisch		
5-578.61	Andere plastische Rekonstruktion der Harnblase: Augmentation der Harnblase: Laparoskopisch		
5-578.70	Andere plastische Rekonstruktion der Harnblase: Verschluss einer Blasenekstrophie: Offen chirurgisch		
5-578.71	Andere plastische Rekonstruktion der Harnblase: Verschluss einer Blasenekstrophie: Laparoskopisch		
5-578.80	Andere plastische Rekonstruktion der Harnblase: Verschluss eines offenen Urachus: Offen chirurgisch		
5-578.81	Andere plastische Rekonstruktion der Harnblase: Verschluss eines offenen Urachus: Laparoskopisch		
5-578.x0	Andere plastische Rekonstruktion der Harnblase: Sonstige: Offen chirurgisch		
5-578.x1	Andere plastische Rekonstruktion der Harnblase: Sonstige: Laparoskopisch		
5-580.0	Offen chirurgische Urethrotomie und Urethrostomie: Urethrotomie		
5-580.1	Offen chirurgische Urethrotomie und Urethrostomie: Urethrostomie		
5-582.0	Exzision, Destruktion und Resektion von (erkranktem) Gewebe der Urethra: Exzision, offen chirurgisch		
5-583.0	Urethrektomie als selbständiger Eingriff: Einfach, beim Mann		
5-583.1	Urethrektomie als selbständiger Eingriff: Einfach, bei der Frau		
5-583.2	Urethrektomie als selbständiger Eingriff: Radikal, beim Mann		

© 2015 AQUA-Institut GmbH

OPS	Bezeichnung	Implantat	Zusatzkode
5-583.3	Urethrektomie als selbständiger Eingriff: Radikal, bei der Frau		
5-583.x	Urethrektomie als selbständiger Eingriff: Sonstige		
5-583.y	Urethrektomie als selbständiger Eingriff: N.n.bez.		
5-584.0	Rekonstruktion der Urethra: Rekonstruktion der Pars prostatica oder der Pars membranacea (nach Verletzung)		
5-584.1	Rekonstruktion der Urethra: Rekonstruktion des distalen Teils (nach Verletzung)		
5-584.5	Rekonstruktion der Urethra: (Re-)Anastomose nach Verletzung		
5-584.6	Rekonstruktion der Urethra: (Re-)Anastomose mit Strikturresektion		
5-584.70	Rekonstruktion der Urethra: Plastische Rekonstruktion, einzeitig: Mit Präputialhaut		
5-584.71	Rekonstruktion der Urethra: Plastische Rekonstruktion, einzeitig: Mit Penishaut		
5-584.72	Rekonstruktion der Urethra: Plastische Rekonstruktion, einzeitig: Transplantation von Mundschleimhaut		
5-584.73	Rekonstruktion der Urethra: Plastische Rekonstruktion, einzeitig: Transplantation von Harnblasenschleimhaut		
5-584.74	Rekonstruktion der Urethra: Plastische Rekonstruktion, einzeitig: Transplantation von in vitro hergestelltem Gewebe aus autogener Mundschleimhaut		
5-584.7x	Rekonstruktion der Urethra: Plastische Rekonstruktion, einzeitig: Sonstige		
5-584.80	Rekonstruktion der Urethra: Plastische Rekonstruktion, zweizeitig, erste Sitzung: Mit Präputialhaut		
5-584.81	Rekonstruktion der Urethra: Plastische Rekonstruktion, zweizeitig, erste Sitzung: Mit Penishaut		
5-584.82	Rekonstruktion der Urethra: Plastische Rekonstruktion, zweizeitig, erste Sitzung: Transplantation von Mundschleimhaut		
5-584.83	Rekonstruktion der Urethra: Plastische Rekonstruktion, zweizeitig, erste Sitzung: Transplantation von Harnblasenschleimhaut		
5-584.84	Rekonstruktion der Urethra: Plastische Rekonstruktion, zweizeitig, erste Sitzung: Transplantation von in vitro hergestelltem Gewebe aus autogener Mundschleimhaut		
5-584.8x	Rekonstruktion der Urethra: Plastische Rekonstruktion, zweizeitig, erste Sitzung: Sonstige		
5-584.9	Rekonstruktion der Urethra: Plastische (Re-)Konstruktion bei weiblicher Epispadie		
5-584.a	Rekonstruktion der Urethra: Plastische (Re-)Konstruktion bei weiblicher Hypospadie		
5-589.3	Andere Operationen an Urethra und periurethralem Gewebe: Exzision von periurethralem Gewebe		
5-589.4	Andere Operationen an Urethra und periurethralem Gewebe: Adhäsiolyse		
5-590.40	Inzision und Exzision von retroperitonealem Gewebe: Exzision von perirenalem Gewebe: Offen chirurgisch lumbal		
5-590.41	Inzision und Exzision von retroperitonealem Gewebe: Exzision von perirenalem Gewebe: Offen chirurgisch abdominal		

© 2015 AQUA-Institut GmbH

OPS	Bezeichnung	Implantat	Zusatzkode
5-590.42	Inzision und Exzision von retroperitonealem Gewebe: Exzision von perirenalem Gewebe: Thorakoabdominal		
5-590.43	Inzision und Exzision von retroperitonealem Gewebe: Exzision von perirenalem Gewebe: Laparoskopisch		
5-590.50	Inzision und Exzision von retroperitonealem Gewebe: Exzision von retroperitonealem Gewebe: Offen chirurgisch lumbal		
5-590.51	Inzision und Exzision von retroperitonealem Gewebe: Exzision von retroperitonealem Gewebe: Offen chirurgisch abdominal		
5-590.52	Inzision und Exzision von retroperitonealem Gewebe: Exzision von retroperitonealem Gewebe: Thorakoabdominal		
5-590.53	Inzision und Exzision von retroperitonealem Gewebe: Exzision von retroperitonealem Gewebe: Laparoskopisch		
5-590.60	Inzision und Exzision von retroperitonealem Gewebe: Radikale paraaortale Lymphadenektomie in Kombination mit anderen Operationen an den Harnorganen: Offen chirurgisch lumbal		
5-590.61	Inzision und Exzision von retroperitonealem Gewebe: Radikale paraaortale Lymphadenektomie in Kombination mit anderen Operationen an den Harnorganen: Offen chirurgisch abdominal		
5-590.62	Inzision und Exzision von retroperitonealem Gewebe: Radikale paraaortale Lymphadenektomie in Kombination mit anderen Operationen an den Harnorganen: Thorakoabdominal		
5-590.63	Inzision und Exzision von retroperitonealem Gewebe: Radikale paraaortale Lymphadenektomie in Kombination mit anderen Operationen an den Harnorganen: Laparoskopisch		
5-590.70	Inzision und Exzision von retroperitonealem Gewebe: Radikale pelvine Lymphadenektomie in Kombination mit anderen Operationen an den Harnorganen: Offen chirurgisch lumbal		
5-590.71	Inzision und Exzision von retroperitonealem Gewebe: Radikale pelvine Lymphadenektomie in Kombination mit anderen Operationen an den Harnorganen: Offen chirurgisch abdominal		
5-590.72	Inzision und Exzision von retroperitonealem Gewebe: Radikale pelvine Lymphadenektomie in Kombination mit anderen Operationen an den Harnorganen: Thorakoabdominal		
5-590.73	Inzision und Exzision von retroperitonealem Gewebe: Radikale pelvine Lymphadenektomie in Kombination mit anderen Operationen an den Harnorganen: Laparoskopisch		
5-591.1	Inzision und Exzision von perivesikalem Gewebe: Exzision		
5-597.0	Eingriffe bei artifiziellem Harnblasensphinkter: Implantation	x	
5-597.00	Eingriffe bei artifiziellem Harnblasensphinkter: Implantation: Bulbär, 1 Cuff	x	
5-597.01	Eingriffe bei artifiziellem Harnblasensphinkter: Implantation: Bulbär, 2 Cuffs	x	
5-597.02	Eingriffe bei artifiziellem Harnblasensphinkter: Implantation: Am Blasenhals	x	
5-597.0x	Eingriffe bei artifiziellem Harnblasensphinkter: Implantation: Sonstige	x	
5-597.30	Eingriffe bei artifiziellem Harnblasensphinkter: Wechsel: Bulbär, 1 Cuff	x	
5-597.31	Eingriffe bei artifiziellem Harnblasensphinkter: Wechsel: Bulbär, 2 Cuffs	x	
5-597.32	Eingriffe bei artifiziellem Harnblasensphinkter: Wechsel: Am Blasenhals	x	

© 2015 AQUA-Institut GmbH

OPS	Bezeichnung	Implantat	Zusatzkode
5-597.3x	Eingriffe bei artifiziellem Harnblasensphinkter: Wechsel: Sonstige	x	
5-597.4	Eingriffe bei artifiziellem Harnblasensphinkter: Revision		
5-598	Suspensionsoperation [Zügeloperation] bei Harninkontinenz des Mannes		
5-598.0	Suspensionsoperation [Zügeloperation] bei Harninkontinenz des Mannes: Mit alloplastischem Material	x	
5-604.01	Radikale Prostatovesikulektomie: Retropubisch: Ohne regionale Lymphadenektomie		
5-604.02	Radikale Prostatovesikulektomie: Retropubisch: Mit regionaler Lymphadenektomie		
5-604.11	Radikale Prostatovesikulektomie: Retropubisch, gefäß- und nervenerhaltend: Ohne regionale Lymphadenektomie		
5-604.12	Radikale Prostatovesikulektomie: Retropubisch, gefäß- und nervenerhaltend: Mit regionaler Lymphadenektomie		
5-604.21	Radikale Prostatovesikulektomie: Perineal: Ohne regionale Lymphadenektomie		
5-604.22	Radikale Prostatovesikulektomie: Perineal: Mit laparoskopischer regionaler Lymphadenektomie		
5-604.31	Radikale Prostatovesikulektomie: Perineal, gefäß- und nervenerhaltend: Ohne regionale Lymphadenektomie		
5-604.32	Radikale Prostatovesikulektomie: Perineal, gefäß- und nervenerhaltend: Mit laparoskopischer regionaler Lymphadenektomie		
5-604.41	Radikale Prostatovesikulektomie: Laparoskopisch: Ohne regionale Lymphadenektomie		
5-604.42	Radikale Prostatovesikulektomie: Laparoskopisch: Mit regionaler Lymphadenektomie		
5-604.51	Radikale Prostatovesikulektomie: Laparoskopisch, gefäß- und nervenerhaltend: Ohne regionale Lymphadenektomie		
5-604.52	Radikale Prostatovesikulektomie: Laparoskopisch, gefäß- und nervenerhaltend: Mit regionaler Lymphadenektomie		
5-604.x	Radikale Prostatovesikulektomie: Sonstige		
5-604.y	Radikale Prostatovesikulektomie: N.n.bez.		
5-603.0	Exzision und Destruktion von Prostatagewebe: Offen chirurgisch, suprapubisch-transvesikal		
5-603.1	Exzision und Destruktion von Prostatagewebe: Retropubisch		
5-603.10	Exzision und Destruktion von Prostatagewebe: Retropubisch: Offen chirurgisch		
5-603.11	Exzision und Destruktion von Prostatagewebe: Retropubisch: Laparoskopisch		
5-603.2	Exzision und Destruktion von Prostatagewebe: Offen chirurgisch, perineal		
5-606.1	Operationen an den Vesiculae seminales: Exzision		
5-606.2	Operationen an den Vesiculae seminales: Exstirpation		
5-607.2	Inzision und Exzision von periprostatischem Gewebe: Exzision		
5-611	Operation einer Hydrocele testis		

© 2015 AQUA-Institut GmbH

OPS	Bezeichnung	Implantat	Zusatzkode
5-612.1	Exzision und Destruktion von erkranktem Skrotumgewebe: Partielle Resektion		
5-612.2	Exzision und Destruktion von erkranktem Skrotumgewebe: Totale Resektion		
5-612.3	Exzision und Destruktion von erkranktem Skrotumgewebe: Radikale Resektion		
5-613.0	Plastische Rekonstruktion von Skrotum und Tunica vaginalis testis: Naht (nach Verletzung)		
5-613.1	Plastische Rekonstruktion von Skrotum und Tunica vaginalis testis: Plastische Rekonstruktion		
5-613.2	Plastische Rekonstruktion von Skrotum und Tunica vaginalis testis: Konstruktion und Rekonstruktion des Skrotums		
5-613.x	Plastische Rekonstruktion von Skrotum und Tunica vaginalis testis: Sonstige		
5-613.y	Plastische Rekonstruktion von Skrotum und Tunica vaginalis testis: N.n.bez.		
5-619	Andere Operationen an Skrotum und Tunica vaginalis testis		
5-621	Exzision und Destruktion von erkranktem Gewebe des Hodens		
5-622.0	Orchidektomie: Skrotal, ohne Epididymektomie		
5-622.1	Orchidektomie: Skrotal, mit Epididymektomie		
5-622.2	Orchidektomie: Inguinalhoden, ohne Epididymektomie		
5-622.3	Orchidektomie: Abdominalhoden, offen chirurgisch		
5-622.4	Orchidektomie: Abdominalhoden, laparoskopisch		
5-622.5	Orchidektomie: Radikale (inguinale) Orchidektomie (mit Epididymektomie und Resektion des Samenstranges)		
5-622.6	Orchidektomie: Inguinalhoden, mit Epididymektomie		
5-622.7	Orchidektomie: Inguinalhoden, Entfernung eines Resthodens		
5-622.8	Orchidektomie: Skrotalhoden, Entfernung eines Resthodens		
5-622.x	Orchidektomie: Sonstige		
5-622.y	Orchidektomie: N.n.bez.		
5-624.4	Orchidopexie: Mit Funikulolyse		
5-624.5	Orchidopexie: Skrotal		
5-624.x	Orchidopexie: Sonstige		
5-624.y	Orchidopexie: N.n.bez.		
5-626.0	Operative Verlagerung eines Abdominalhodens: Ohne mikrovaskuläre Anastomose, offen chirurgisch		
5-626.1	Operative Verlagerung eines Abdominalhodens: Mit mikrovaskulärer Anastomose, offen chirurgisch		
5-626.2	Operative Verlagerung eines Abdominalhodens: Ohne mikrovaskuläre Anastomose, laparoskopisch		
5-626.3	Operative Verlagerung eines Abdominalhodens: Mit mikrovaskulärer Anastomose, laparoskopisch		
5-627.2	Rekonstruktion des Hodens: Naht (nach Verletzung)		
5-627.x	Rekonstruktion des Hodens: Sonstige		

© 2015 AQUA-Institut GmbH

OPS	Bezeichnung	Implantat	Zusatzkode
5-627.y	Rekonstruktion des Hodens: N.n.bez.		
5-628.2	Implantation, Wechsel und Entfernung einer Hodenprothese: Wechsel	x	
5-628.3	Implantation, Wechsel und Entfernung einer Hodenprothese: Entfernung		
5-628.4	Implantation, Wechsel und Entfernung einer Hodenprothese: Implantation	x	
5-629.x	Andere Operationen am Hoden: Sonstige		
5-629.y	Andere Operationen am Hoden: N.n.bez.		
5-630.0	Operative Behandlung einer Varikozele und einer Hydrocele funiculi spermatici: Sklerosierung der V. spermatica, skrotal		
5-630.1	Operative Behandlung einer Varikozele und einer Hydrocele funiculi spermatici: Resektion der V. spermatica (und A. spermatica) [Varikozelenoperation], inguinal		
5-630.2	Operative Behandlung einer Varikozele und einer Hydrocele funiculi spermatici: Resektion der V. spermatica (und A. spermatica) [Varikozelenoperation], lumbal		
5-630.3	Operative Behandlung einer Varikozele und einer Hydrocele funiculi spermatici: Resektion der V. spermatica (und A. spermatica) [Varikozelenoperation], abdominal, offen chirurgisch		
5-630.4	Operative Behandlung einer Varikozele und einer Hydrocele funiculi spermatici: Resektion der V. spermatica (und A. spermatica) [Varikozelenoperation], abdominal, laparoskopisch		
5-630.5	Operative Behandlung einer Varikozele und einer Hydrocele funiculi spermatici: Operation einer Hydrocele funiculi spermatici		
5-630.x	Operative Behandlung einer Varikozele und einer Hydrocele funiculi spermatici: Sonstige		
5-630.y	Operative Behandlung einer Varikozele und einer Hydrocele funiculi spermatici: N.n.bez.		
5-631.0	Exzision im Bereich der Epididymis: Zyste		
5-631.1	Exzision im Bereich der Epididymis: Spermatozele		
5-631.2	Exzision im Bereich der Epididymis: Morgagni-Hydatide		
5-631.x	Exzision im Bereich der Epididymis: Sonstige		
5-631.y	Exzision im Bereich der Epididymis: N.n.bez.		
5-633.0	Epididymektomie: Partiell		
5-633.1	Epididymektomie: Total		
5-633.x	Epididymektomie: Sonstige		
5-633.y	Epididymektomie: N.n.bez.		
5-634.0	Rekonstruktion des Funiculus spermaticus: Naht (nach Verletzung)		
5-634.1	Rekonstruktion des Funiculus spermaticus: Plastische Rekonstruktion		
5-634.2	Rekonstruktion des Funiculus spermaticus: Rücklagerung bei Torsion		
5-634.x	Rekonstruktion des Funiculus spermaticus: Sonstige		
5-634.y	Rekonstruktion des Funiculus spermaticus: N.n.bez.		
5-635	Vasotomie des Ductus deferens		

© 2015 AQUA-Institut GmbH

OPS	Bezeichnung	Implantat	Zusatzkode
5-636.2	Destruktion, Ligatur und Resektion des Ductus deferens: Resektion [Vasoresektion]		
5-640.0	Operationen am Präputium: Frenulotomie		
5-640.1	Operationen am Präputium: Dorsale Spaltung		
5-640.2	Operationen am Präputium: Zirkumzision		
5-640.3	Operationen am Präputium: Frenulum- und Präputiumplastik		
5-641.0	Lokale Exzision und Destruktion von erkranktem Gewebe des Penis: Exzision		
5-642.0	Amputation des Penis: Partiell		
5-642.1	Amputation des Penis: Total		
5-642.2	Amputation des Penis: Emaskulation		
5-642.y	Amputation des Penis: N.n.bez.		
5-643.0	Plastische Rekonstruktion des Penis: Naht (nach Verletzung)		
5-643.1	Plastische Rekonstruktion des Penis: Streckung des Penisschaftes		
5-643.2	Plastische Rekonstruktion des Penis: (Re-)Konstruktion des Penis		
5-643.3	Plastische Rekonstruktion des Penis: Korrektur einer penoskrotalen Transposition		
5-643.4	Plastische Rekonstruktion des Penis: Korrektur eines vergrabenen Penis (concealed penis oder buried penis)		
5-643.x	Plastische Rekonstruktion des Penis: Sonstige		
5-643.y	Plastische Rekonstruktion des Penis: N.n.bez.		
5-644.0	Plastische Rekonstruktion bei männlicher Epispadie: Schaftaufrichtung und Chordektomie		
5-644.1	Plastische Rekonstruktion bei männlicher Epispadie: Mobilisation der Corpora cavernosa und Verlagerung der Urethra nach ventral		
5-644.20	Plastische Rekonstruktion bei männlicher Epispadie: Konstruktion der Urethra: Mit Präputialhaut		
5-644.21	Plastische Rekonstruktion bei männlicher Epispadie: Konstruktion der Urethra: Mit Penishaut		
5-644.22	Plastische Rekonstruktion bei männlicher Epispadie: Konstruktion der Urethra: Transplantation von Mundschleimhaut		
5-644.23	Plastische Rekonstruktion bei männlicher Epispadie: Konstruktion der Urethra: Transplantation von Harnblasenschleimhaut		
5-644.2x	Plastische Rekonstruktion bei männlicher Epispadie: Konstruktion der Urethra: Sonstige		
5-644.x	Plastische Rekonstruktion bei männlicher Epispadie: Sonstige		
5-644.y	Plastische Rekonstruktion bei männlicher Epispadie: N.n.bez.		
5-645.0	Plastische Rekonstruktion bei männlicher Hypospadie: Meatoglanduloplastik (bei Hypospadia coronaria)		
5-645.1	Plastische Rekonstruktion bei männlicher Hypospadie: Schaftaufrichtung und Chordektomie		
5-645.20	Plastische Rekonstruktion bei männlicher Hypospadie: Konstruktion der Urethra: Mit Präputialhaut		

© 2015 AQUA-Institut GmbH

OPS	Bezeichnung	Implantat	Zusatzkode
5-645.21	Plastische Rekonstruktion bei männlicher Hypospadie: Konstruktion der Urethra: Mit Penishaut		
5-645.22	Plastische Rekonstruktion bei männlicher Hypospadie: Konstruktion der Urethra: Transplantation von Mundschleimhaut		
5-645.23	Plastische Rekonstruktion bei männlicher Hypospadie: Konstruktion der Urethra: Transplantation von Harnblasenschleimhaut		
5-645.2x	Plastische Rekonstruktion bei männlicher Hypospadie: Konstruktion der Urethra: Sonstige		
5-645.3	Plastische Rekonstruktion bei männlicher Hypospadie: Sekundärer Eingriff		
5-645.x	Plastische Rekonstruktion bei männlicher Hypospadie: Sonstige		
5-645.y	Plastische Rekonstruktion bei männlicher Hypospadie: N.n.bez.		
5-646.0	Operationen zur Geschlechtsumwandlung: Geschlechtstransformation einer Frau zum Mann		
5-646.1	Operationen zur Geschlechtsumwandlung: Geschlechtstransformation eines Mannes zur Frau		
5-646.x	Operationen zur Geschlechtsumwandlung: Sonstige		
5-646.y	Operationen zur Geschlechtsumwandlung: N.n.bez.		
5-649.1	Andere Operationen am Penis: Adhäsiolyse		
5-649.2	Andere Operationen am Penis: Venöse Sperroperation (bei erektiler Dysfunktion)		
5-649.3	Andere Operationen am Penis: Revaskularisierungsoperation (bei erektiler Dysfunktion)		
5-649.4	Andere Operationen am Penis: Shuntoperation am Corpus cavernosum (bei Priapismus)		
5-649.50	Andere Operationen am Penis: Implantation einer Penisprothese: Semirigide Prothese	x	
5-649.51	Andere Operationen am Penis: Implantation einer Penisprothese: Hydraulische Prothese	x	
5-649.5x	Andere Operationen am Penis: Implantation einer Penisprothese: Sonstige	x	
5-649.6	Andere Operationen am Penis: Revision einer Penisprothese		
5-649.70	Andere Operationen am Penis: Wechsel einer Penisprothese: In eine semirigide Prothese	x	
5-649.71	Andere Operationen am Penis: Wechsel einer Penisprothese: In eine hydraulische Prothese	x	
5-649.7x	Andere Operationen am Penis: Wechsel einer Penisprothese: Sonstige	x	
5-649.8	Andere Operationen am Penis: Entfernung einer Penisprothese		
5-649.9	Andere Operationen am Penis: Replantation		
	Gynäkologie und Geburtshilfe		
5-592	Raffung des urethrovesikalen Überganges		
5-593.00	Transvaginale Suspensionsoperation [Zügeloperation]: Mit autogenem Material: Levatorplastik		
5-593.01	Transvaginale Suspensionsoperation [Zügeloperation]: Mit autogenem Material: Pubokokzygeusplastik		

© 2015 AQUA-Institut GmbH

OPS	Bezeichnung	Implantat	Zusatzkode
5-593.02	Transvaginale Suspensionsoperation [Zügeloperation]: Mit autogenem Material: Faszienzügelplastik		
5-593.0x	Transvaginale Suspensionsoperation [Zügeloperation]: Mit autogenem Material: Sonstige		
5-593.10	Transvaginale Suspensionsoperation [Zügeloperation]: Mit allogenem Material: Dura	x	
5-593.11	Transvaginale Suspensionsoperation [Zügeloperation]: Mit allogenem Material: Faszie	x	
5-593.1x	Transvaginale Suspensionsoperation [Zügeloperation]: Mit allogenem Material: Sonstige	x	
5-593.20	Transvaginale Suspensionsoperation [Zügeloperation]: Mit alloplastischem Material: Spannungsfreies vaginales Band (TVT) oder transobturatorisches Band (TOT, TVT-O)	x	
5-593.2x	Transvaginale Suspensionsoperation [Zügeloperation]: Mit alloplastischem Material: Sonstige	x	
5-593.x	Transvaginale Suspensionsoperation [Zügeloperation]: Sonstige		
5-593.y	Transvaginale Suspensionsoperation [Zügeloperation]: N.n.bez.		
5-594.0	Suprapubische (urethrovesikale) Zügeloperation [Schlingenoperation]: Mit Faszie		
5-594.1	Suprapubische (urethrovesikale) Zügeloperation [Schlingenoperation]: Mit Muskulatur		
5-594.2	Suprapubische (urethrovesikale) Zügeloperation [Schlingenoperation]: Mit Dura		
5-594.30	Suprapubische (urethrovesikale) Zügeloperation [Schlingenoperation]: Mit alloplastischem Material: Nicht adjustierbar	x	
5-594.31	Suprapubische (urethrovesikale) Zügeloperation [Schlingenoperation]: Mit alloplastischem Material: Adjustierbar	x	
5-595.0	Abdominale retropubische und paraurethrale Suspensionsoperation: Urethropubopexie (z.B. nach Marshall-Marchetti-Krantz)		
5-595.1	Abdominale retropubische und paraurethrale Suspensionsoperation: Urethrokolposuspension (z.B. nach Burch)		
5-595.2	Abdominale retropubische und paraurethrale Suspensionsoperation: Urethrokolposuspension mit lateraler Fixation der Scheide		
5-595.3	Abdominale retropubische und paraurethrale Suspensionsoperation: Paraurethrale Nadelsuspension (z.B. nach Stamey-Pereyra, nach Raz)		
5-595.x	Abdominale retropubische und paraurethrale Suspensionsoperation: Sonstige		
5-595.y	Abdominale retropubische und paraurethrale Suspensionsoperation: N.n.bez.		
5-596.1	Andere Harninkontinenzoperationen: Konstruktion einer Neourethra, einzeitig		
5-596.2	Andere Harninkontinenzoperationen: Konstruktion einer Neourethra, zweizeitig, erste Sitzung		
5-596.3	Andere Harninkontinenzoperationen: Durchzug einer Neourethra, zweizeitig, zweite Sitzung		

© 2015 AQUA-Institut GmbH

OPS	Bezeichnung	Implantat	Zusatzkode
5-596.4	Andere Harninkontinenzoperationen: Urethropexie, n.n.bez.		
5-596.5	Andere Harninkontinenzoperationen: Interpositionsoperation		
5-596.6	Andere Harninkontinenzoperationen: Urethro(zysto)lyse bei der Frau		
5-596.71	Andere Harninkontinenzoperationen: Adjustierbare Kontinenztherapie: Explantation		
5-596.72	Andere Harninkontinenzoperationen: Adjustierbare Kontinenztherapie: Revision		
5-596.73	Andere Harninkontinenzoperationen: Adjustierbare Kontinenztherapie: Wechsel des Ballons	x	
5-596.74	Andere Harninkontinenzoperationen: Adjustierbare Kontinenztherapie: Implantation unter den Harnblasenhals	x	
5-596.75	Andere Harninkontinenzoperationen: Adjustierbare Kontinenztherapie: Implantation in die Region der bulbären Harnröhre	x	
5-599.00	Andere Operationen am Harntrakt: (Teil-)Resektion oder Durchtrennung eines alloplastischen Bandes oder Netzes als Revision nach Operationen wegen Harninkontinenz oder Prolaps: Vaginal		
5-599.01	Andere Operationen am Harntrakt: (Teil-)Resektion oder Durchtrennung eines alloplastischen Bandes oder Netzes als Revision nach Operationen wegen Harninkontinenz oder Prolaps: Perineal		
5-599.02	Andere Operationen am Harntrakt: (Teil-)Resektion oder Durchtrennung eines alloplastischen Bandes oder Netzes als Revision nach Operationen wegen Harninkontinenz oder Prolaps: Abdominal		
5-599.03	Andere Operationen am Harntrakt: (Teil-)Resektion oder Durchtrennung eines alloplastischen Bandes oder Netzes als Revision nach Operationen wegen Harninkontinenz oder Prolaps: Kombiniert abdominal und vaginal		
5-599.04	Andere Operationen am Harntrakt: (Teil-)Resektion oder Durchtrennung eines alloplastischen Bandes oder Netzes als Revision nach Operationen wegen Harninkontinenz oder Prolaps: Kombiniert abdominal und perineal		
5-599.0x	Andere Operationen am Harntrakt: (Teil-)Resektion oder Durchtrennung eines alloplastischen Bandes oder Netzes als Revision nach Operationen wegen Harninkontinenz oder Prolaps: Sonstige		
5-651.90	Lokale Exzision und Destruktion von Ovarialgewebe: Exzision einer Ovarialzyste: Offen chirurgisch (abdominal)		
5-651.91	Lokale Exzision und Destruktion von Ovarialgewebe: Exzision einer Ovarialzyste: Vaginal, laparoskopisch assistiert		
5-651.92	Lokale Exzision und Destruktion von Ovarialgewebe: Exzision einer Ovarialzyste: Endoskopisch (laparoskopisch)		
5-651.93	Lokale Exzision und Destruktion von Ovarialgewebe: Exzision einer Ovarialzyste: Umsteigen endoskopisch - offen chirurgisch		
5-651.94	Lokale Exzision und Destruktion von Ovarialgewebe: Exzision einer Ovarialzyste: Umsteigen vaginal - offen chirurgisch		
5-651.95	Lokale Exzision und Destruktion von Ovarialgewebe: Exzision einer Ovarialzyste: Vaginal		
5-651.9x	Lokale Exzision und Destruktion von Ovarialgewebe: Exzision einer Ovarialzyste: Sonstige		

© 2015 AQUA-Institut GmbH

OPS	Bezeichnung	Implantat	Zusatzkode
5-651.a0	Lokale Exzision und Destruktion von Ovarialgewebe: Keilexzision des Ovars: Offen chirurgisch (abdominal)		
5-651.a1	Lokale Exzision und Destruktion von Ovarialgewebe: Keilexzision des Ovars: Vaginal, laparoskopisch assistiert		
5-651.a2	Lokale Exzision und Destruktion von Ovarialgewebe: Keilexzision des Ovars: Endoskopisch (laparoskopisch)		
5-651.a3	Lokale Exzision und Destruktion von Ovarialgewebe: Keilexzision des Ovars: Umsteigen endoskopisch - offen chirurgisch		
5-651.a4	Lokale Exzision und Destruktion von Ovarialgewebe: Keilexzision des Ovars: Umsteigen vaginal - offen chirurgisch		
5-651.a5	Lokale Exzision und Destruktion von Ovarialgewebe: Keilexzision des Ovars: Vaginal		
5-651.ax	Lokale Exzision und Destruktion von Ovarialgewebe: Keilexzision des Ovars: Sonstige		
5-652.40	Ovariektomie: Restovariektomie: Offen chirurgisch (abdominal)		
5-652.41	Ovariektomie: Restovariektomie: Vaginal, laparoskopisch assistiert		
5-652.42	Ovariektomie: Restovariektomie: Endoskopisch (laparoskopisch)		
5-652.43	Ovariektomie: Restovariektomie: Umsteigen endoskopisch - offen chirurgisch		
5-652.44	Ovariektomie: Restovariektomie: Umsteigen vaginal - offen chirurgisch		
5-652.45	Ovariektomie: Restovariektomie: Vaginal		
5-652.4x	Ovariektomie: Restovariektomie: Sonstige		
5-652.50	Ovariektomie: Partiell: Offen chirurgisch (abdominal)		
5-652.51	Ovariektomie: Partiell: Vaginal, laparoskopisch assistiert		
5-652.52	Ovariektomie: Partiell: Endoskopisch (laparoskopisch)		
5-652.53	Ovariektomie: Partiell: Umsteigen endoskopisch - offen chirurgisch		
5-652.54	Ovariektomie: Partiell: Umsteigen vaginal - offen chirurgisch		
5-652.55	Ovariektomie: Partiell: Vaginal		
5-652.5x	Ovariektomie: Partiell: Sonstige		
5-652.60	Ovariektomie: Total: Offen chirurgisch (abdominal)		
5-652.61	Ovariektomie: Total: Vaginal, laparoskopisch assistiert		
5-652.62	Ovariektomie: Total: Endoskopisch (laparoskopisch)		
5-652.63	Ovariektomie: Total: Umsteigen endoskopisch - offen chirurgisch		
5-652.64	Ovariektomie: Total: Umsteigen vaginal - offen chirurgisch		
5-652.65	Ovariektomie: Total: Vaginal		
5-652.6x	Ovariektomie: Total: Sonstige		
5-652.y	Ovariektomie: N.n.bez.		
5-653.20	Salpingoovariektomie: Einseitige Ovariektomie mit bilateraler Salpingektomie: Offen chirurgisch (abdominal)		
5-653.21	Salpingoovariektomie: Einseitige Ovariektomie mit bilateraler Salpingektomie: Vaginal, laparoskopisch assistiert		

© 2015 AQUA-Institut GmbH

OPS	Bezeichnung	Implantat	Zusatzkode
5-653.22	Salpingoovariektomie: Einseitige Ovariektomie mit bilateraler Salpingektomie: Endoskopisch (laparoskopisch)		
5-653.23	Salpingoovariektomie: Einseitige Ovariektomie mit bilateraler Salpingektomie: Umsteigen endoskopisch - offen chirurgisch		
5-653.24	Salpingoovariektomie: Einseitige Ovariektomie mit bilateraler Salpingektomie: Umsteigen vaginal - offen chirurgisch		
5-653.25	Salpingoovariektomie: Einseitige Ovariektomie mit bilateraler Salpingektomie: Vaginal		
5-653.2x	Salpingoovariektomie: Einseitige Ovariektomie mit bilateraler Salpingektomie: Sonstige		
5-653.30	Salpingoovariektomie: Salpingoovarektomie (ohne weitere Maßnahmen): Offen chirurgisch (abdominal)		
5-653.31	Salpingoovariektomie: Salpingoovarektomie (ohne weitere Maßnahmen): Vaginal, laparoskopisch assistiert		
5-653.32	Salpingoovariektomie: Salpingoovarektomie (ohne weitere Maßnahmen): Endoskopisch (laparoskopisch)		
5-653.33	Salpingoovariektomie: Salpingoovarektomie (ohne weitere Maßnahmen): Umsteigen endoskopisch - offen chirurgisch		
5-653.34	Salpingoovariektomie: Salpingoovarektomie (ohne weitere Maßnahmen): Umsteigen vaginal - offen chirurgisch		
5-653.35	Salpingoovariektomie: Salpingoovarektomie (ohne weitere Maßnahmen): Vaginal		
5-653.3x	Salpingoovariektomie: Salpingoovarektomie (ohne weitere Maßnahmen): Sonstige		
5-653.y	Salpingoovariektomie: N.n.bez.		
5-656.80	Plastische Rekonstruktion des Ovars: Rekonstruktion (nach Verletzung oder Ruptur): Offen chirurgisch (abdominal)		
5-656.81	Plastische Rekonstruktion des Ovars: Rekonstruktion (nach Verletzung oder Ruptur): Vaginal, laparoskopisch assistiert		
5-656.82	Plastische Rekonstruktion des Ovars: Rekonstruktion (nach Verletzung oder Ruptur): Endoskopisch (laparoskopisch)		
5-656.83	Plastische Rekonstruktion des Ovars: Rekonstruktion (nach Verletzung oder Ruptur): Umsteigen endoskopisch - offen chirurgisch		
5-656.84	Plastische Rekonstruktion des Ovars: Rekonstruktion (nach Verletzung oder Ruptur): Umsteigen vaginal - offen chirurgisch		
5-656.85	Plastische Rekonstruktion des Ovars: Rekonstruktion (nach Verletzung oder Ruptur): Vaginal		
5-656.8x	Plastische Rekonstruktion des Ovars: Rekonstruktion (nach Verletzung oder Ruptur): Sonstige		
5-656.90	Plastische Rekonstruktion des Ovars: Ovariopexie: Offen chirurgisch (abdominal)		
5-656.91	Plastische Rekonstruktion des Ovars: Ovariopexie: Vaginal, laparoskopisch assistiert		
5-656.92	Plastische Rekonstruktion des Ovars: Ovariopexie: Endoskopisch (laparo-skopisch)		

OPS	Bezeichnung	Implantat	Zusatzkode
5-656.93	Plastische Rekonstruktion des Ovars: Ovariopexie: Umsteigen endoskopisch - offen chirurgisch		
5-656.94	Plastische Rekonstruktion des Ovars: Ovariopexie: Umsteigen vaginal - offen chirurgisch		
5-656.95	Plastische Rekonstruktion des Ovars: Ovariopexie: Vaginal		
5-656.9x	Plastische Rekonstruktion des Ovars: Ovariopexie: Sonstige		
5-656.a0	Plastische Rekonstruktion des Ovars: Beseitigung einer Torsion: Offen chirurgisch (abdominal)		
5-656.a1	Plastische Rekonstruktion des Ovars: Beseitigung einer Torsion: Vaginal, laparoskopisch assistiert		
5-656.a2	Plastische Rekonstruktion des Ovars: Beseitigung einer Torsion: Endoskopisch (laparoskopisch)		
5-656.a3	Plastische Rekonstruktion des Ovars: Beseitigung einer Torsion: Umsteigen endoskopisch - offen chirurgisch		
5-656.a4	Plastische Rekonstruktion des Ovars: Beseitigung einer Torsion: Umsteigen vaginal - offen chirurgisch		
5-656.a5	Plastische Rekonstruktion des Ovars: Beseitigung einer Torsion: Vaginal		
5-656.ax	Plastische Rekonstruktion des Ovars: Beseitigung einer Torsion: Sonstige		
5-656.b0	Plastische Rekonstruktion des Ovars: Replantation: Offen chirurgisch (abdominal)		
5-656.b1	Plastische Rekonstruktion des Ovars: Replantation: Vaginal, laparoskopisch assistiert		
5-656.b2	Plastische Rekonstruktion des Ovars: Replantation: Endoskopisch (laparoskopisch)		
5-656.b3	Plastische Rekonstruktion des Ovars: Replantation: Umsteigen endoskopisch - offen chirurgisch		
5-656.b4	Plastische Rekonstruktion des Ovars: Replantation: Umsteigen vaginal - offen chirurgisch		
5-656.b5	Plastische Rekonstruktion des Ovars: Replantation: Vaginal		
5-656.bx	Plastische Rekonstruktion des Ovars: Replantation: Sonstige		
5-656.x0	Plastische Rekonstruktion des Ovars: Sonstige: Offen chirurgisch (abdominal)		
5-656.x1	Plastische Rekonstruktion des Ovars: Sonstige: Vaginal, laparoskopisch assistiert		
5-656.x2	Plastische Rekonstruktion des Ovars: Sonstige: Endoskopisch (laparoskopisch)		
5-656.x3	Plastische Rekonstruktion des Ovars: Sonstige: Umsteigen endoskopisch - offen chirurgisch		
5-656.x4	Plastische Rekonstruktion des Ovars: Sonstige: Umsteigen vaginal - offen chirurgisch		
5-656.x5	Plastische Rekonstruktion des Ovars: Sonstige: Vaginal		
5-656.xx	Plastische Rekonstruktion des Ovars: Sonstige: Sonstige		
5-656.y	Plastische Rekonstruktion des Ovars: N.n.bez.		

© 2015 AQUA-Institut GmbH

OPS	Bezeichnung	Implantat	Zusatzkode
5-657.60	Adhäsiolyse an Ovar und Tuba uterina ohne mikrochirurgische Versorgung: Am Peritoneum des weiblichen Beckens: Offen chirurgisch (abdominal)		
5-657.61	Adhäsiolyse an Ovar und Tuba uterina ohne mikrochirurgische Versorgung: Am Peritoneum des weiblichen Beckens: Vaginal, laparoskopisch assistiert		
5-657.62	Adhäsiolyse an Ovar und Tuba uterina ohne mikrochirurgische Versorgung: Am Peritoneum des weiblichen Beckens: Endoskopisch (laparoskopisch)		
5-657.63	Adhäsiolyse an Ovar und Tuba uterina ohne mikrochirurgische Versorgung: Am Peritoneum des weiblichen Beckens: Umsteigen endoskopisch - offen chirurgisch		
5-657.64	Adhäsiolyse an Ovar und Tuba uterina ohne mikrochirurgische Versorgung: Am Peritoneum des weiblichen Beckens: Umsteigen vaginal - offen chirurgisch		
5-657.65	Adhäsiolyse an Ovar und Tuba uterina ohne mikrochirurgische Versorgung: Am Peritoneum des weiblichen Beckens: Vaginal		
5-657.6x	Adhäsiolyse an Ovar und Tuba uterina ohne mikrochirurgische Versorgung: Am Peritoneum des weiblichen Beckens: Sonstige		
5-657.70	Adhäsiolyse an Ovar und Tuba uterina ohne mikrochirurgische Versorgung: Am Ovar: Offen chirurgisch (abdominal)		
5-657.71	Adhäsiolyse an Ovar und Tuba uterina ohne mikrochirurgische Versorgung: Am Ovar: Vaginal, laparoskopisch assistiert		
5-657.72	Adhäsiolyse an Ovar und Tuba uterina ohne mikrochirurgische Versorgung: Am Ovar: Endoskopisch (laparoskopisch)		
5-657.73	Adhäsiolyse an Ovar und Tuba uterina ohne mikrochirurgische Versorgung: Am Ovar: Umsteigen endoskopisch - offen chirurgisch		
5-657.74	Adhäsiolyse an Ovar und Tuba uterina ohne mikrochirurgische Versorgung: Am Ovar: Umsteigen vaginal - offen chirurgisch		
5-657.75	Adhäsiolyse an Ovar und Tuba uterina ohne mikrochirurgische Versorgung: Am Ovar: Vaginal		
5-657.7x	Adhäsiolyse an Ovar und Tuba uterina ohne mikrochirurgische Versorgung: Am Ovar: Sonstige		
5-657.80	Adhäsiolyse an Ovar und Tuba uterina ohne mikrochirurgische Versorgung: An der Tuba uterina: Offen chirurgisch (abdominal)		
5-657.81	Adhäsiolyse an Ovar und Tuba uterina ohne mikrochirurgische Versorgung: An der Tuba uterina: Vaginal, laparoskopisch assistiert		
5-657.82	Adhäsiolyse an Ovar und Tuba uterina ohne mikrochirurgische Versorgung: An der Tuba uterina: Endoskopisch (laparoskopisch)		
5-657.83	Adhäsiolyse an Ovar und Tuba uterina ohne mikrochirurgische Versorgung: An der Tuba uterina: Umsteigen endoskopisch - offen chirurgisch		
5-657.84	Adhäsiolyse an Ovar und Tuba uterina ohne mikrochirurgische Versorgung: An der Tuba uterina: Umsteigen vaginal - offen chirurgisch		
5-657.85	Adhäsiolyse an Ovar und Tuba uterina ohne mikrochirurgische Versorgung: An der Tuba uterina: Vaginal		
5-657.8x	Adhäsiolyse an Ovar und Tuba uterina ohne mikrochirurgische Versorgung: An der Tuba uterina: Sonstige		
5-657.90	Adhäsiolyse an Ovar und Tuba uterina ohne mikrochirurgische Versorgung: An Ovar und Tuba uterina: Offen chirurgisch (abdominal)		

OPS	Bezeichnung	Implantat	Zusatzkode
5-657.91	Adhäsiolyse an Ovar und Tuba uterina ohne mikrochirurgische Versorgung: An Ovar und Tuba uterina: Vaginal, laparoskopisch assistiert		
5-657.92	Adhäsiolyse an Ovar und Tuba uterina ohne mikrochirurgische Versorgung: An Ovar und Tuba uterina: Endoskopisch (laparoskopisch)		
5-657.93	Adhäsiolyse an Ovar und Tuba uterina ohne mikrochirurgische Versorgung: An Ovar und Tuba uterina: Umsteigen endoskopisch - offen chirurgisch		
5-657.94	Adhäsiolyse an Ovar und Tuba uterina ohne mikrochirurgische Versorgung: An Ovar und Tuba uterina: Umsteigen vaginal - offen chirurgisch		
5-657.95	Adhäsiolyse an Ovar und Tuba uterina ohne mikrochirurgische Versorgung: An Ovar und Tuba uterina: Vaginal		
5-657.9x	Adhäsiolyse an Ovar und Tuba uterina ohne mikrochirurgische Versorgung: An Ovar und Tuba uterina: Sonstige		
5-657.x0	Adhäsiolyse an Ovar und Tuba uterina ohne mikrochirurgische Versorgung: Sonstige: Offen chirurgisch (abdominal)		
5-657.x1	Adhäsiolyse an Ovar und Tuba uterina ohne mikrochirurgische Versorgung: Sonstige: Vaginal, laparoskopisch assistiert		
5-657.x2	Adhäsiolyse an Ovar und Tuba uterina ohne mikrochirurgische Versorgung: Sonstige: Endoskopisch (laparoskopisch)		
5-657.x3	Adhäsiolyse an Ovar und Tuba uterina ohne mikrochirurgische Versorgung: Sonstige: Umsteigen endoskopisch - offen chirurgisch		
5-657.x4	Adhäsiolyse an Ovar und Tuba uterina ohne mikrochirurgische Versorgung: Sonstige: Umsteigen vaginal - offen chirurgisch		
5-657.x5	Adhäsiolyse an Ovar und Tuba uterina ohne mikrochirurgische Versorgung: Sonstige: Vaginal		
5-657.xx	Adhäsiolyse an Ovar und Tuba uterina ohne mikrochirurgische Versorgung: Sonstige: Sonstige		
5-657.y	Adhäsiolyse an Ovar und Tuba uterina ohne mikrochirurgische Versorgung: N.n.bez.		
5-658.6	Adhäsiolyse an Ovar und Tuba uterina mit mikrochirurgischer Versorgung: Am Peritoneum des weiblichen Beckens		
5-658.7	Adhäsiolyse an Ovar und Tuba uterina mit mikrochirurgischer Versorgung: Am Ovar		
5-658.8	Adhäsiolyse an Ovar und Tuba uterina mit mikrochirurgischer Versorgung: An der Tuba uterina		
5-658.9	Adhäsiolyse an Ovar und Tuba uterina mit mikrochirurgischer Versorgung: An Ovar und Tuba uterina		
5-658.x	Adhäsiolyse an Ovar und Tuba uterina mit mikrochirurgischer Versorgung: Sonstige		
5-658.y	Adhäsiolyse an Ovar und Tuba uterina mit mikrochirurgischer Versorgung: N.n.bez.		
5-659.20	Andere Operationen am Ovar: Exzision einer Parovarialzyste: Offen chirurgisch (abdominal)		
5-659.21	Andere Operationen am Ovar: Exzision einer Parovarialzyste: Vaginal, laparoskopisch assistiert		
5-659.22	Andere Operationen am Ovar: Exzision einer Parovarialzyste: Endoskopisch (laparoskopisch)		

OPS	Bezeichnung	Implantat	Zusatzkode
5-659.23	Andere Operationen am Ovar: Exzision einer Parovarialzyste: Umsteigen endoskopisch - offen chirurgisch		
5-659.24	Andere Operationen am Ovar: Exzision einer Parovarialzyste: Umsteigen vaginal - offen chirurgisch		
5-659.25	Andere Operationen am Ovar: Exzision einer Parovarialzyste: Vaginal		
5-659.2x	Andere Operationen am Ovar: Exzision einer Parovarialzyste: Sonstige		
5-659.x0	Andere Operationen am Ovar: Sonstige: Offen chirurgisch (abdominal)		
5-659.x1	Andere Operationen am Ovar: Sonstige: Vaginal, laparoskopisch assistiert		
5-659.x2	Andere Operationen am Ovar: Sonstige: Endoskopisch (laparoskopisch)		
5-659.x3	Andere Operationen am Ovar: Sonstige: Umsteigen endoskopisch - offen chirurgisch		
5-659.x4	Andere Operationen am Ovar: Sonstige: Umsteigen vaginal - offen chirurgisch		
5-659.x5	Andere Operationen am Ovar: Sonstige: Vaginal		
5-659.xx	Andere Operationen am Ovar: Sonstige: Sonstige		
5-659.y	Andere Operationen am Ovar: N.n.bez.		
5-660.2	Salpingotomie: Offen chirurgisch (abdominal)		
5-660.3	Salpingotomie: Vaginal, laparoskopisch assistiert		
5-660.4	Salpingotomie: Endoskopisch (laparoskopisch)		
5-660.5	Salpingotomie: Umsteigen endoskopisch - offen chirurgisch		
5-660.6	Salpingotomie: Umsteigen vaginal - offen chirurgisch		
5-660.7	Salpingotomie: Vaginal		
5-660.x	Salpingotomie: Sonstige		
5-660.y	Salpingotomie: N.n.bez.		
5-661.40	Salpingektomie: Restsalpingektomie: Offen chirurgisch (abdominal)		
5-661.41	Salpingektomie: Restsalpingektomie: Vaginal, laparoskopisch assistiert		
5-661.42	Salpingektomie: Restsalpingektomie: Endoskopisch (laparoskopisch)		
5-661.43	Salpingektomie: Restsalpingektomie: Umsteigen endoskopisch - offen chirurgisch		
5-661.44	Salpingektomie: Restsalpingektomie: Umsteigen vaginal - offen chirurgisch		
5-661.45	Salpingektomie: Restsalpingektomie: Vaginal		
5-661.4x	Salpingektomie: Restsalpingektomie: Sonstige		
5-661.50	Salpingektomie: Partiell: Offen chirurgisch (abdominal)		
5-661.51	Salpingektomie: Partiell: Vaginal, laparoskopisch assistiert		
5-661.52	Salpingektomie: Partiell: Endoskopisch (laparoskopisch)		
5-661.53	Salpingektomie: Partiell: Umsteigen endoskopisch - offen chirurgisch		
5-661.54	Salpingektomie: Partiell: Umsteigen vaginal - offen chirurgisch		
5-661.55	Salpingektomie: Partiell: Vaginal		
5-661.5x	Salpingektomie: Partiell: Sonstige		
5-661.60	Salpingektomie: Total: Offen chirurgisch (abdominal)		

© 2015 AQUA-Institut GmbH

OPS	Bezeichnung	Implantat	Zusatzkode
5-661.61	Salpingektomie: Total: Vaginal, laparoskopisch assistiert		
5-661.62	Salpingektomie: Total: Endoskopisch (laparoskopisch)		
5-661.63	Salpingektomie: Total: Umsteigen endoskopisch - offen chirurgisch		
5-661.64	Salpingektomie: Total: Umsteigen vaginal - offen chirurgisch		
5-661.65	Salpingektomie: Total: Vaginal		
5-661.6x	Salpingektomie: Total: Sonstige		
5-661.y	Salpingektomie: N.n.bez.		
5-663.00	Destruktion und Verschluss der Tubae uterinae [Sterilisationsoperation]: Elektrokoagulation: Offen chirurgisch (abdominal)		
5-663.01	Destruktion und Verschluss der Tubae uterinae [Sterilisationsoperation]: Elektrokoagulation: Vaginal, laparoskopisch assistiert		
5-663.02	Destruktion und Verschluss der Tubae uterinae [Sterilisationsoperation]: Elektrokoagulation: Endoskopisch (laparoskopisch)		
5-663.03	Destruktion und Verschluss der Tubae uterinae [Sterilisationsoperation]: Elektrokoagulation: Umsteigen endoskopisch - offen chirurgisch		
5-663.04	Destruktion und Verschluss der Tubae uterinae [Sterilisationsoperation]: Elektrokoagulation: Umsteigen vaginal - offen chirurgisch		
5-663.05	Destruktion und Verschluss der Tubae uterinae [Sterilisationsoperation]: Elektrokoagulation: Vaginal		
5-663.0x	Destruktion und Verschluss der Tubae uterinae [Sterilisationsoperation]: Elektrokoagulation: Sonstige		
5-663.10	Destruktion und Verschluss der Tubae uterinae [Sterilisationsoperation]: Anbringen von Clips: Offen chirurgisch (abdominal)	x	
5-663.11	Destruktion und Verschluss der Tubae uterinae [Sterilisationsoperation]: Anbringen von Clips: Vaginal, laparoskopisch assistiert	x	
5-663.12	Destruktion und Verschluss der Tubae uterinae [Sterilisationsoperation]: Anbringen von Clips: Endoskopisch (laparoskopisch)	x	
5-663.13	Destruktion und Verschluss der Tubae uterinae [Sterilisationsoperation]: Anbringen von Clips: Umsteigen endoskopisch - offen chirurgisch	x	
5-663.14	Destruktion und Verschluss der Tubae uterinae [Sterilisationsoperation]: Anbringen von Clips: Umsteigen vaginal - offen chirurgisch	x	
5-663.15	Destruktion und Verschluss der Tubae uterinae [Sterilisationsoperation]: Anbringen von Clips: Vaginal	x	
5-663.1x	Destruktion und Verschluss der Tubae uterinae [Sterilisationsoperation]: Anbringen von Clips: Sonstige	x	
5-663.20	Destruktion und Verschluss der Tubae uterinae [Sterilisationsoperation]: Anbringen von "Fallopian rings": Offen chirurgisch (abdominal)	x	
5-663.21	Destruktion und Verschluss der Tubae uterinae [Sterilisationsoperation]: Anbringen von "Fallopian rings": Vaginal, laparoskopisch assistiert	x	
5-663.22	Destruktion und Verschluss der Tubae uterinae [Sterilisationsoperation]: Anbringen von "Fallopian rings": Endoskopisch (laparoskopisch)	x	
5-663.23	Destruktion und Verschluss der Tubae uterinae [Sterilisationsoperation]: Anbringen von "Fallopian rings": Umsteigen endoskopisch - offen chirurgisch	x	

OPS	Bezeichnung	Implantat	Zusatzkode
5-663.24	Destruktion und Verschluss der Tubae uterinae [Sterilisationsoperation]: Anbringen von "Fallopian rings": Umsteigen vaginal - offen chirurgisch	x	
5-663.25	Destruktion und Verschluss der Tubae uterinae [Sterilisationsoperation]: Anbringen von "Fallopian rings": Vaginal	x	
5-663.2x	Destruktion und Verschluss der Tubae uterinae [Sterilisationsoperation]: Anbringen von "Fallopian rings": Sonstige	x	
5-663.30	Destruktion und Verschluss der Tubae uterinae [Sterilisationsoperation]: Fimbriektomie: Offen chirurgisch (abdominal)		
5-663.31	Destruktion und Verschluss der Tubae uterinae [Sterilisationsoperation]: Fimbriektomie: Vaginal, laparoskopisch assistiert		
5-663.32	Destruktion und Verschluss der Tubae uterinae [Sterilisationsoperation]: Fimbriektomie: Endoskopisch (laparoskopisch)		
5-663.33	Destruktion und Verschluss der Tubae uterinae [Sterilisationsoperation]: Fimbriektomie: Umsteigen endoskopisch - offen chirurgisch		
5-663.34	Destruktion und Verschluss der Tubae uterinae [Sterilisationsoperation]: Fimbriektomie: Umsteigen vaginal - offen chirurgisch		
5-663.35	Destruktion und Verschluss der Tubae uterinae [Sterilisationsoperation]: Fimbriektomie: Vaginal		
5-663.3x	Destruktion und Verschluss der Tubae uterinae [Sterilisationsoperation]: Fimbriektomie: Sonstige		
5-663.40	Destruktion und Verschluss der Tubae uterinae [Sterilisationsoperation]: Salpingektomie, partiell: Offen chirurgisch (abdominal)		
5-663.41	Destruktion und Verschluss der Tubae uterinae [Sterilisationsoperation]: Salpingektomie, partiell: Vaginal, laparoskopisch assistiert		
5-663.42	Destruktion und Verschluss der Tubae uterinae [Sterilisationsoperation]: Salpingektomie, partiell: Endoskopisch (laparoskopisch)		
5-663.43	Destruktion und Verschluss der Tubae uterinae [Sterilisationsoperation]: Salpingektomie, partiell: Umsteigen endoskopisch - offen chirurgisch		
5-663.44	Destruktion und Verschluss der Tubae uterinae [Sterilisationsoperation]: Salpingektomie, partiell: Umsteigen vaginal - offen chirurgisch		
5-663.45	Destruktion und Verschluss der Tubae uterinae [Sterilisationsoperation]: Salpingektomie, partiell: Vaginal		
5-663.4x	Destruktion und Verschluss der Tubae uterinae [Sterilisationsoperation]: Salpingektomie, partiell: Sonstige		
5-663.50	Destruktion und Verschluss der Tubae uterinae [Sterilisationsoperation]: Unterbindung mit Durchtrennung oder Destruktion: Offen chirurgisch (abdominal)		
5-663.51	Destruktion und Verschluss der Tubae uterinae [Sterilisationsoperation]: Unterbindung mit Durchtrennung oder Destruktion: Vaginal, laparoskopisch assistiert		
5-663.52	Destruktion und Verschluss der Tubae uterinae [Sterilisationsoperation]: Unterbindung mit Durchtrennung oder Destruktion: Endoskopisch (laparoskopisch)		
5-663.53	Destruktion und Verschluss der Tubae uterinae [Sterilisationsoperation]: Unterbindung mit Durchtrennung oder Destruktion: Umsteigen endoskopisch - offen chirurgisch		

OPS	Bezeichnung	Implantat	Zusatzkode
5-663.54	Destruktion und Verschluss der Tubae uterinae [Sterilisationsoperation]: Unterbindung mit Durchtrennung oder Destruktion: Umsteigen vaginal - offen chirurgisch		
5-663.55	Destruktion und Verschluss der Tubae uterinae [Sterilisationsoperation]: Unterbindung mit Durchtrennung oder Destruktion: Vaginal		
5-663.5x	Destruktion und Verschluss der Tubae uterinae [Sterilisationsoperation]: Unterbindung mit Durchtrennung oder Destruktion: Sonstige		
5-663.x0	Destruktion und Verschluss der Tubae uterinae [Sterilisationsoperation]: Sonstige: Offen chirurgisch (abdominal)		
5-663.x1	Destruktion und Verschluss der Tubae uterinae [Sterilisationsoperation]: Sonstige: Vaginal, laparoskopisch assistiert		
5-663.x2	Destruktion und Verschluss der Tubae uterinae [Sterilisationsoperation]: Sonstige: Endoskopisch (laparoskopisch)		
5-663.x3	Destruktion und Verschluss der Tubae uterinae [Sterilisationsoperation]: Sonstige: Umsteigen endoskopisch - offen chirurgisch		
5-663.x4	Destruktion und Verschluss der Tubae uterinae [Sterilisationsoperation]: Sonstige: Umsteigen vaginal - offen chirurgisch		
5-663.x5	Destruktion und Verschluss der Tubae uterinae [Sterilisationsoperation]: Sonstige: Vaginal		
5-663.xx	Destruktion und Verschluss der Tubae uterinae [Sterilisationsoperation]: Sonstige: Sonstige		
5-663.y	Destruktion und Verschluss der Tubae uterinae [Sterilisationsoperation]: N.n.bez.		
5-665.40	Exzision und Destruktion von erkranktem Gewebe der Tuba uterina: Exzision: Offen chirurgisch (abdominal)		
5-665.41	Exzision und Destruktion von erkranktem Gewebe der Tuba uterina: Exzision: Vaginal, laparoskopisch assistiert		
5-665.42	Exzision und Destruktion von erkranktem Gewebe der Tuba uterina: Exzision: Endoskopisch (laparoskopisch)		
5-665.43	Exzision und Destruktion von erkranktem Gewebe der Tuba uterina: Exzision: Umsteigen endoskopisch - offen chirurgisch		
5-665.44	Exzision und Destruktion von erkranktem Gewebe der Tuba uterina: Exzision: Umsteigen vaginal - offen chirurgisch		
5-665.45	Exzision und Destruktion von erkranktem Gewebe der Tuba uterina: Exzision: Vaginal		
5-665.4x	Exzision und Destruktion von erkranktem Gewebe der Tuba uterina: Exzision: Sonstige		
5-665.50	Exzision und Destruktion von erkranktem Gewebe der Tuba uterina: Destruktion: Offen chirurgisch (abdominal)		
5-665.51	Exzision und Destruktion von erkranktem Gewebe der Tuba uterina: Destruktion: Vaginal, laparoskopisch assistiert		
5-665.52	Exzision und Destruktion von erkranktem Gewebe der Tuba uterina: Destruktion: Endoskopisch (laparoskopisch)		
5-665.53	Exzision und Destruktion von erkranktem Gewebe der Tuba uterina: Destruktion: Umsteigen endoskopisch - offen chirurgisch		

© 2015 AQUA-Institut GmbH

OPS	Bezeichnung	Implantat	Zusatzkode
5-665.54	Exzision und Destruktion von erkranktem Gewebe der Tuba uterina: Destruktion: Umsteigen vaginal - offen chirurgisch		
5-665.55	Exzision und Destruktion von erkranktem Gewebe der Tuba uterina: Destruktion: Vaginal		
5-665.5x	Exzision und Destruktion von erkranktem Gewebe der Tuba uterina: Destruktion: Sonstige		
5-665.x0	Exzision und Destruktion von erkranktem Gewebe der Tuba uterina: Sonstige: Offen chirurgisch (abdominal)		
5-665.x1	Exzision und Destruktion von erkranktem Gewebe der Tuba uterina: Sonstige: Vaginal, laparoskopisch assistiert		
5-665.x2	Exzision und Destruktion von erkranktem Gewebe der Tuba uterina: Sonstige: Endoskopisch (laparoskopisch)		
5-665.x3	Exzision und Destruktion von erkranktem Gewebe der Tuba uterina: Sonstige: Umsteigen endoskopisch - offen chirurgisch		
5-665.x4	Exzision und Destruktion von erkranktem Gewebe der Tuba uterina: Sonstige: Umsteigen vaginal - offen chirurgisch		
5-665.x5	Exzision und Destruktion von erkranktem Gewebe der Tuba uterina: Sonstige: Vaginal		
5-665.xx	Exzision und Destruktion von erkranktem Gewebe der Tuba uterina: Sonstige: Sonstige		
5-665.y	Exzision und Destruktion von erkranktem Gewebe der Tuba uterina: N.n.bez.		
5-666.80	Plastische Rekonstruktion der Tuba uterina: Tubostomie: Offen chirurgisch (abdominal)		
5-666.81	Plastische Rekonstruktion der Tuba uterina: Tubostomie: Vaginal, laparoskopisch assistiert		
5-666.82	Plastische Rekonstruktion der Tuba uterina: Tubostomie: Endoskopisch (laparoskopisch)		
5-666.83	Plastische Rekonstruktion der Tuba uterina: Tubostomie: Umsteigen endoskopisch - offen chirurgisch		
5-666.84	Plastische Rekonstruktion der Tuba uterina: Tubostomie: Umsteigen vaginal - offen chirurgisch		
5-666.85	Plastische Rekonstruktion der Tuba uterina: Tubostomie: Vaginal		
5-666.8x	Plastische Rekonstruktion der Tuba uterina: Tubostomie: Sonstige		
5-666.90	Plastische Rekonstruktion der Tuba uterina: Fimbrioplastik: Offen chirurgisch (abdominal)		
5-666.91	Plastische Rekonstruktion der Tuba uterina: Fimbrioplastik: Vaginal, laparoskopisch assistiert		
5-666.92	Plastische Rekonstruktion der Tuba uterina: Fimbrioplastik: Endoskopisch (laparoskopisch)		
5-666.93	Plastische Rekonstruktion der Tuba uterina: Fimbrioplastik: Umsteigen endoskopisch - offen chirurgisch		
5-666.94	Plastische Rekonstruktion der Tuba uterina: Fimbrioplastik: Umsteigen vaginal - offen chirurgisch		
5-666.95	Plastische Rekonstruktion der Tuba uterina: Fimbrioplastik: Vaginal		

© 2015 AQUA-Institut GmbH

OPS	Bezeichnung	Implantat	Zusatzkode
5-666.9x	Plastische Rekonstruktion der Tuba uterina: Fimbrioplastik: Sonstige		
5-666.a0	Plastische Rekonstruktion der Tuba uterina: Tubenanastomose: Offen chirurgisch (abdominal)		
5-666.a1	Plastische Rekonstruktion der Tuba uterina: Tubenanastomose: Vaginal, laparoskopisch assistiert		
5-666.a2	Plastische Rekonstruktion der Tuba uterina: Tubenanastomose: Endoskopisch (laparoskopisch)		
5-666.a3	Plastische Rekonstruktion der Tuba uterina: Tubenanastomose: Umsteigen endoskopisch - offen chirurgisch		
5-666.a4	Plastische Rekonstruktion der Tuba uterina: Tubenanastomose: Umsteigen vaginal - offen chirurgisch		
5-666.a5	Plastische Rekonstruktion der Tuba uterina: Tubenanastomose: Vaginal		
5-666.ax	Plastische Rekonstruktion der Tuba uterina: Tubenanastomose: Sonstige		
5-666.b0	Plastische Rekonstruktion der Tuba uterina: Salpingouterostomie: Offen chirurgisch (abdominal)		
5-666.b1	Plastische Rekonstruktion der Tuba uterina: Salpingouterostomie: Vaginal, laparoskopisch assistiert		
5-666.b2	Plastische Rekonstruktion der Tuba uterina: Salpingouterostomie: Endoskopisch (laparoskopisch)		
5-666.b3	Plastische Rekonstruktion der Tuba uterina: Salpingouterostomie: Umsteigen endoskopisch - offen chirurgisch		
5-666.b4	Plastische Rekonstruktion der Tuba uterina: Salpingouterostomie: Umsteigen vaginal - offen chirurgisch		
5-666.b5	Plastische Rekonstruktion der Tuba uterina: Salpingouterostomie: Vaginal		
5-666.bx	Plastische Rekonstruktion der Tuba uterina: Salpingouterostomie: Sonstige		
5-666.x0	Plastische Rekonstruktion der Tuba uterina: Sonstige: Offen chirurgisch (abdominal)		
5-666.x1	Plastische Rekonstruktion der Tuba uterina: Sonstige: Vaginal, laparoskopisch assistiert		
5-666.x2	Plastische Rekonstruktion der Tuba uterina: Sonstige: Endoskopisch (laparoskopisch)		
5-666.x3	Plastische Rekonstruktion der Tuba uterina: Sonstige: Umsteigen endoskopisch - offen chirurgisch		
5-666.x4	Plastische Rekonstruktion der Tuba uterina: Sonstige: Umsteigen vaginal - offen chirurgisch		
5-666.x5	Plastische Rekonstruktion der Tuba uterina: Sonstige: Vaginal		
5-666.xx	Plastische Rekonstruktion der Tuba uterina: Sonstige: Sonstige		
5-666.y	Plastische Rekonstruktion der Tuba uterina: N.n.bez.		
5-681.20	Exzision und Destruktion von erkranktem Gewebe des Uterus: Enukleation eines Myoms: Offen chirurgisch (abdominal)		
5-681.21	Exzision und Destruktion von erkranktem Gewebe des Uterus: Enukleation eines Myoms: Vaginal, laparoskopisch assistiert		
5-681.22	Exzision und Destruktion von erkranktem Gewebe des Uterus: Enukleation eines Myoms: Endoskopisch (laparoskopisch)		

OPS	Bezeichnung	Implantat	Zusatzkode
5-681.23	Exzision und Destruktion von erkranktem Gewebe des Uterus: Enukleation eines Myoms: Hysteroskopisch		
5-681.24	Exzision und Destruktion von erkranktem Gewebe des Uterus: Enukleation eines Myoms: Umsteigen endoskopisch - offen chirurgisch		
5-681.25	Exzision und Destruktion von erkranktem Gewebe des Uterus: Enukleation eines Myoms: Umsteigen vaginal - offen chirurgisch		
5-681.26	Exzision und Destruktion von erkranktem Gewebe des Uterus: Enukleation eines Myoms: Vaginal		
5-681.2x	Exzision und Destruktion von erkranktem Gewebe des Uterus: Enukleation eines Myoms: Sonstige		
5-682.00	Subtotale Uterusexstirpation: Suprazervikal: Offen chirurgisch (abdominal)		
5-682.01	Subtotale Uterusexstirpation: Suprazervikal: Vaginal, laparoskopisch assistiert		
5-682.02	Subtotale Uterusexstirpation: Suprazervikal: Endoskopisch (laparoskopisch)		
5-682.03	Subtotale Uterusexstirpation: Suprazervikal: Umsteigen endoskopisch - offen chirurgisch		
5-682.04	Subtotale Uterusexstirpation: Suprazervikal: Umsteigen vaginal - offen chirurgisch		
5-682.05	Subtotale Uterusexstirpation: Suprazervikal: Vaginal		
5-682.0x	Subtotale Uterusexstirpation: Suprazervikal: Sonstige		
5-682.1	Subtotale Uterusexstirpation: Supravaginal		
5-682.10	Subtotale Uterusexstirpation: Supravaginal: Offen chirurgisch (abdominal)		
5-682.11	Subtotale Uterusexstirpation: Supravaginal: Vaginal, laparoskopisch assistiert		
5-682.12	Subtotale Uterusexstirpation: Supravaginal: Endoskopisch (laparoskopisch)		
5-682.13	Subtotale Uterusexstirpation: Supravaginal: Umsteigen endoskopisch - offen chirurgisch		
5-682.14	Subtotale Uterusexstirpation: Supravaginal: Umsteigen vaginal - offen chirurgisch		
5-682.15	Subtotale Uterusexstirpation: Supravaginal: Vaginal		
5-682.1x	Subtotale Uterusexstirpation: Supravaginal: Sonstige		
5-682.2	Subtotale Uterusexstirpation: Hemihysterektomie (bei Uterus bicornis)		
5-682.20	Subtotale Uterusexstirpation: Hemihysterektomie (bei Uterus bicornis): Offen chirurgisch (abdominal)		
5-682.21	Subtotale Uterusexstirpation: Hemihysterektomie (bei Uterus bicornis): Endoskopisch (laparoskopisch)		
5-682.22	Subtotale Uterusexstirpation: Hemihysterektomie (bei Uterus bicornis): Umsteigen endoskopisch - offen chirurgisch		
5-682.2x	Subtotale Uterusexstirpation: Hemihysterektomie (bei Uterus bicornis): Sonstige		
5-682.x	Subtotale Uterusexstirpation: Sonstige		
5-682.x0	Subtotale Uterusexstirpation: Sonstige: Offen chirurgisch (abdominal)		
5-682.x1	Subtotale Uterusexstirpation: Sonstige: Vaginal, laparoskopisch assistiert		

© 2015 AQUA-Institut GmbH

OPS	Bezeichnung	Implantat	Zusatzkode
5-682.x2	Subtotale Uterusexstirpation: Sonstige: Endoskopisch (laparoskopisch)		
5-682.x3	Subtotale Uterusexstirpation: Sonstige: Umsteigen endoskopisch - offen chirurgisch		
5-682.x4	Subtotale Uterusexstirpation: Sonstige: Umsteigen vaginal - offen chirurgisch		
5-682.x5	Subtotale Uterusexstirpation: Sonstige: Vaginal		
5-682.xx	Subtotale Uterusexstirpation: Sonstige: Sonstige		
5-682.y	Subtotale Uterusexstirpation: N.n.bez.		
5-683.00	Uterusexstirpation [Hysterektomie]: Ohne Salpingoovarektomie: Offen chirurgisch (abdominal)		
5-683.01	Uterusexstirpation [Hysterektomie]: Ohne Salpingoovarektomie: Vaginal		
5-683.02	Uterusexstirpation [Hysterektomie]: Ohne Salpingoovarektomie: Vaginal, laparoskopisch assistiert		
5-683.03	Uterusexstirpation [Hysterektomie]: Ohne Salpingoovarektomie: Endoskopisch (laparoskopisch)		
5-683.04	Uterusexstirpation [Hysterektomie]: Ohne Salpingoovarektomie: Umsteigen endoskopisch - offen chirurgisch		
5-683.05	Uterusexstirpation [Hysterektomie]: Ohne Salpingoovarektomie: Umsteigen vaginal - offen chirurgisch		
5-683.0x	Uterusexstirpation [Hysterektomie]: Ohne Salpingoovarektomie: Sonstige		
5-683.10	Uterusexstirpation [Hysterektomie]: Mit Salpingoovarektomie, einseitig: Offen chirurgisch (abdominal)		
5-683.11	Uterusexstirpation [Hysterektomie]: Mit Salpingoovarektomie, einseitig: Vaginal		
5-683.12	Uterusexstirpation [Hysterektomie]: Mit Salpingoovarektomie, einseitig: Vaginal, laparoskopisch assistiert		
5-683.13	Uterusexstirpation [Hysterektomie]: Mit Salpingoovarektomie, einseitig: Endoskopisch (laparoskopisch)		
5-683.14	Uterusexstirpation [Hysterektomie]: Mit Salpingoovarektomie, einseitig: Umsteigen endoskopisch - offen chirurgisch		
5-683.15	Uterusexstirpation [Hysterektomie]: Mit Salpingoovarektomie, einseitig: Umsteigen vaginal - offen chirurgisch		
5-683.1x	Uterusexstirpation [Hysterektomie]: Mit Salpingoovarektomie, einseitig: Sonstige		
5-683.20	Uterusexstirpation [Hysterektomie]: Mit Salpingoovarektomie, beidseitig: Offen chirurgisch (abdominal)		
5-683.21	Uterusexstirpation [Hysterektomie]: Mit Salpingoovarektomie, beidseitig: Vaginal		
5-683.22	Uterusexstirpation [Hysterektomie]: Mit Salpingoovarektomie, beidseitig: Vaginal, laparoskopisch assistiert		
5-683.23	Uterusexstirpation [Hysterektomie]: Mit Salpingoovarektomie, beidseitig: Endoskopisch (laparoskopisch)		
5-683.24	Uterusexstirpation [Hysterektomie]: Mit Salpingoovarektomie, beidseitig: Umsteigen endoskopisch - offen chirurgisch		

© 2015 AQUA-Institut GmbH

OPS	Bezeichnung	Implantat	Zusatzkode
5-683.25	Uterusexstirpation [Hysterektomie]: Mit Salpingoovarektomie, beidseitig: Umsteigen vaginal - offen chirurgisch		
5-683.2x	Uterusexstirpation [Hysterektomie]: Mit Salpingoovarektomie, beidseitig: Sonstige		
5-683.x	Uterusexstirpation [Hysterektomie]: Sonstige		
5-683.x0	Uterusexstirpation [Hysterektomie]: Sonstige: Offen chirurgisch (abdominal)		
5-683.x1	Uterusexstirpation [Hysterektomie]: Sonstige: Vaginal		
5-683.x2	Uterusexstirpation [Hysterektomie]: Sonstige: Vaginal, laparoskopisch assistiert		
5-683.x3	Uterusexstirpation [Hysterektomie]: Sonstige: Endoskopisch (laparoskopisch)		
5-683.x4	Uterusexstirpation [Hysterektomie]: Sonstige: Umsteigen endoskopisch - offen chirurgisch		
5-683.x5	Uterusexstirpation [Hysterektomie]: Sonstige: Umsteigen vaginal - offen chirurgisch		
5-683.xx	Uterusexstirpation [Hysterektomie]: Sonstige: Sonstige		
5-683.y	Uterusexstirpation [Hysterektomie]: N.n.bez.		
5-685.00	Radikale Uterusexstirpation: Ohne Lymphadenektomie: Offen chirurgisch (abdominal)		
5-685.01	Radikale Uterusexstirpation: Ohne Lymphadenektomie: Vaginal		
5-685.02	Radikale Uterusexstirpation: Ohne Lymphadenektomie: Vaginal, laparoskopisch assistiert		
5-685.03	Radikale Uterusexstirpation: Ohne Lymphadenektomie: Umsteigen vaginal - offen chirurgisch		
5-685.0x	Radikale Uterusexstirpation: Ohne Lymphadenektomie: Sonstige		
5-685.1	Radikale Uterusexstirpation: Mit pelviner Lymphadenektomie		
5-685.2	Radikale Uterusexstirpation: Mit paraaortaler Lymphadenektomie		
5-685.3	Radikale Uterusexstirpation: Mit pelviner und paraaortaler Lymphadenektomie		
5-685.40	Radikale Uterusexstirpation: Totale mesometriale Resektion des Uterus [TMMR]: Ohne Lymphadenektomie		
5-685.41	Radikale Uterusexstirpation: Totale mesometriale Resektion des Uterus [TMMR]: Mit pelviner Lymphadenektomie		
5-685.42	Radikale Uterusexstirpation: Totale mesometriale Resektion des Uterus [TMMR]: Mit paraaortaler Lymphadenektomie		
5-685.43	Radikale Uterusexstirpation: Totale mesometriale Resektion des Uterus [TMMR]: Mit pelviner und paraaortaler Lymphadenektomie		
5-685.4x	Radikale Uterusexstirpation: Totale mesometriale Resektion des Uterus [TMMR]: Sonstige		
5-685.x	Radikale Uterusexstirpation: Sonstige		
5-685.y	Radikale Uterusexstirpation: N.n.bez.		
5-687.0	Exenteration [Eviszeration] des weiblichen kleinen Beckens: Vordere		
5-687.1	Exenteration [Eviszeration] des weiblichen kleinen Beckens: Hintere		

© 2015 AQUA-Institut GmbH

OPS	Bezeichnung	Implantat	Zusatzkode
5-687.2	Exenteration [Eviszeration] des weiblichen kleinen Beckens: Totale		
5-687.30	Exenteration [Eviszeration] des weiblichen kleinen Beckens: Laterale erweiterte endopelvine Resektion [LEER]: Abdominal		
5-687.31	Exenteration [Eviszeration] des weiblichen kleinen Beckens: Laterale erweiterte endopelvine Resektion [LEER]: Abdominoperineal		
5-687.3x	Exenteration [Eviszeration] des weiblichen kleinen Beckens: Laterale erweiterte endopelvine Resektion [LEER]: Sonstige		
5-687.y	Exenteration [Eviszeration] des weiblichen kleinen Beckens: N.n.bez.		
5-692.00	Exzision und Destruktion von erkranktem Gewebe der Parametrien: Exzision: Offen chirurgisch (abdominal)		
5-692.01	Exzision und Destruktion von erkranktem Gewebe der Parametrien: Exzision: Vaginal, laparoskopisch assistiert		
5-692.02	Exzision und Destruktion von erkranktem Gewebe der Parametrien: Exzision: Endoskopisch (laparoskopisch)		
5-692.03	Exzision und Destruktion von erkranktem Gewebe der Parametrien: Exzision: Umsteigen endoskopisch - offen chirurgisch		
5-692.04	Exzision und Destruktion von erkranktem Gewebe der Parametrien: Exzision: Umsteigen vaginal - offen chirurgisch		
5-692.05	Exzision und Destruktion von erkranktem Gewebe der Parametrien: Exzision: Vaginal		
5-692.0x	Exzision und Destruktion von erkranktem Gewebe der Parametrien: Exzision: Sonstige		
5-692.10	Exzision und Destruktion von erkranktem Gewebe der Parametrien: Destruktion: Offen chirurgisch (abdominal)		
5-692.11	Exzision und Destruktion von erkranktem Gewebe der Parametrien: Destruktion: Vaginal, laparoskopisch assistiert		
5-692.12	Exzision und Destruktion von erkranktem Gewebe der Parametrien: Destruktion: Endoskopisch (laparoskopisch)		
5-692.13	Exzision und Destruktion von erkranktem Gewebe der Parametrien: Destruktion: Umsteigen endoskopisch - offen chirurgisch		
5-692.14	Exzision und Destruktion von erkranktem Gewebe der Parametrien: Destruktion: Umsteigen vaginal - offen chirurgisch		
5-692.15	Exzision und Destruktion von erkranktem Gewebe der Parametrien: Destruktion: Vaginal		
5-692.1x	Exzision und Destruktion von erkranktem Gewebe der Parametrien: Destruktion: Sonstige		
5-692.x	Exzision und Destruktion von erkranktem Gewebe der Parametrien: Sonstige		
5-692.x0	Exzision und Destruktion von erkranktem Gewebe der Parametrien: Sonstige: Offen chirurgisch (abdominal)		
5-692.x1	Exzision und Destruktion von erkranktem Gewebe der Parametrien: Sonstige: Vaginal, laparoskopisch assistiert		
5-692.x2	Exzision und Destruktion von erkranktem Gewebe der Parametrien: ySonstige: Endoskopisch (laparoskopisch)		

OPS	Bezeichnung	Implantat	Zusatzkode
5-692.x3	Exzision und Destruktion von erkranktem Gewebe der Parametrien: ySonstige: Umsteigen endoskopisch - offen chirurgisch		
5-692.x4	Exzision und Destruktion von erkranktem Gewebe der Parametrien: ySonstige: Umsteigen vaginal - offen chirurgisch		
5-692.x5	Exzision und Destruktion von erkranktem Gewebe der Parametrien: ySonstige: Vaginal		
5-692.xx	Exzision und Destruktion von erkranktem Gewebe der Parametrien: ySonstige: Sonstige		
5-692.y	Exzision und Destruktion von erkranktem Gewebe der Parametrien: N.n.bez.		
5-695.00	Rekonstruktion des Uterus: Naht (nach Verletzung): Offen chirurgisch y(abdominal)		
5-695.01	Rekonstruktion des Uterus: Naht (nach Verletzung): Vaginal, laparoskopisch assistiert		
5-695.02	Rekonstruktion des Uterus: Naht (nach Verletzung): Endoskopisch (laparoskopisch)		
5-695.03	Rekonstruktion des Uterus: Naht (nach Verletzung): Umsteigen endoskopisch - offen chirurgisch		
5-695.04	Rekonstruktion des Uterus: Naht (nach Verletzung): Umsteigen vaginal - offen chirurgisch		
5-695.05	Rekonstruktion des Uterus: Naht (nach Verletzung): Vaginal		
5-695.0x	Rekonstruktion des Uterus: Naht (nach Verletzung): Sonstige		
5-695.10	Rekonstruktion des Uterus: Plastische Rekonstruktion: Offen chirurgisch (abdominal)		
5-695.11	Rekonstruktion des Uterus: Plastische Rekonstruktion: Vaginal, laparoskopisch assistiert		
5-695.12	Rekonstruktion des Uterus: Plastische Rekonstruktion: Endoskopisch (laparoskopisch)		
5-695.13	Rekonstruktion des Uterus: Plastische Rekonstruktion: Umsteigen endoskopisch - offen chirurgisch		
5-695.14	Rekonstruktion des Uterus: Plastische Rekonstruktion: Umsteigen vaginal - offen chirurgisch		
5-695.15	Rekonstruktion des Uterus: Plastische Rekonstruktion: Vaginal		
5-695.1x	Rekonstruktion des Uterus: Plastische Rekonstruktion: Sonstige		
5-695.3	Rekonstruktion des Uterus: Metroplastik		
5-695.30	Rekonstruktion des Uterus: Metroplastik: Offen chirurgisch (abdominal)		
5-695.31	Rekonstruktion des Uterus: Metroplastik: Vaginal, laparoskopisch assistiert		
5-695.32	Rekonstruktion des Uterus: Metroplastik: Endoskopisch (laparoskopisch)		
5-695.33	Rekonstruktion des Uterus: Metroplastik: Umsteigen endoskopisch - offen chirurgisch		
5-695.34	Rekonstruktion des Uterus: Metroplastik: Umsteigen vaginal - offen chirurgisch		
5-695.35	Rekonstruktion des Uterus: Metroplastik: Vaginal		
5-695.3x	Rekonstruktion des Uterus: Metroplastik: Sonstige		

© 2015 AQUA-Institut GmbH

OPS	Bezeichnung	Implantat	Zusatzkode
5-703.0	Verschluss und (sub-)totale Exstirpation der Vagina: Kolpokleisis		
5-703.1	Verschluss und (sub-)totale Exstirpation der Vagina: Kolpektomie, subtotal		
5-703.2	Verschluss und (sub-)totale Exstirpation der Vagina: Kolpektomie, total		
5-703.3	Verschluss und (sub-)totale Exstirpation der Vagina: Kolpektomie, erweitert (radikal)		
5-703.x	Verschluss und (sub-)totale Exstirpation der Vagina: Sonstige		
5-703.y	Verschluss und (sub-)totale Exstirpation der Vagina: N.n.bez.		
5-703.0	Verschluss und (sub-)totale Exstirpation der Vagina: Kolpokleisis		
5-703.1	Verschluss und (sub-)totale Exstirpation der Vagina: Kolpektomie, subtotal		
5-703.2	Verschluss und (sub-)totale Exstirpation der Vagina: Kolpektomie, total		
5-703.3	Verschluss und (sub-)totale Exstirpation der Vagina: Kolpektomie, erweitert (radikal)		
5-703.x	Verschluss und (sub-)totale Exstirpation der Vagina: Sonstige		
5-703.y	Verschluss und (sub-)totale Exstirpation der Vagina: N.n.bez.		
5-704.00	Vaginale Kolporrhaphie und Beckenbodenplastik: Vorderwandplastik (bei (Urethro-)Zystozele): Ohne alloplastisches Material		
5-704.10	Vaginale Kolporrhaphie und Beckenbodenplastik: Hinterwandplastik (bei Rektozele): Ohne alloplastisches Material		
5-704.40	Vaginale Kolporrhaphie und Beckenbodenplastik: Scheidenstumpffixation: Offen chirurgisch (abdominal), ohne alloplastisches Material		
5-704.42	Vaginale Kolporrhaphie und Beckenbodenplastik: Scheidenstumpffixation: Laparoskopisch		
5-704.43	Vaginale Kolporrhaphie und Beckenbodenplastik: Scheidenstumpffixation: Vaginal		
5-704.44	Vaginale Kolporrhaphie und Beckenbodenplastik: Scheidenstumpffixation: Umsteigen laparoskopisch - offen chirurgisch		
5-704.45	Vaginale Kolporrhaphie und Beckenbodenplastik: Scheidenstumpffixation: Umsteigen vaginal - offen chirurgisch		
5-704.4x	Vaginale Kolporrhaphie und Beckenbodenplastik: Scheidenstumpffixation: Sonstige		
5-704.50	Vaginale Kolporrhaphie und Beckenbodenplastik: Zervixstumpffixation: Offen chirurgisch (abdominal), ohne alloplastisches Material		
5-704.52	Vaginale Kolporrhaphie und Beckenbodenplastik: Zervixstumpffixation: Laparoskopisch		
5-704.53	Vaginale Kolporrhaphie und Beckenbodenplastik: Zervixstumpffixation: Vaginal		
5-704.54	Vaginale Kolporrhaphie und Beckenbodenplastik: Zervixstumpffixation: Umsteigen laparoskopisch - offen chirurgisch		
5-704.55	Vaginale Kolporrhaphie und Beckenbodenplastik: Zervixstumpffixation: Umsteigen vaginal - offen chirurgisch		
5-704.5x	Vaginale Kolporrhaphie und Beckenbodenplastik: Zervixstumpffixation: Sonstige		
5-704.x	Vaginale Kolporrhaphie und Beckenbodenplastik: Sonstige		

© 2015 AQUA-Institut GmbH

OPS	Bezeichnung	Implantat	Zusatzkode
5-704.y	Vaginale Kolporrhaphie und Beckenbodenplastik: N.n.bez.		
5-705.0	Konstruktion und Rekonstruktion der Vagina: Mit freiem Hauttransplantat		
5-705.1	Konstruktion und Rekonstruktion der Vagina: Mit Darmtransplantat		
5-705.2	Konstruktion und Rekonstruktion der Vagina: Mit myokutanem Transpositionslappen		
5-705.3	Konstruktion und Rekonstruktion der Vagina: Mit Peritoneum		
5-705.4	Konstruktion und Rekonstruktion der Vagina: Mit Dura		
5-705.5	Konstruktion und Rekonstruktion der Vagina: Nach Vecchetti		
5-705.6	Konstruktion und Rekonstruktion der Vagina: Mit gestielter Haut des Penis (Geschlechtsumwandlung)		
5-705.7	Konstruktion und Rekonstruktion der Vagina: Eröffnungsplastik (bei Gynatresie)		
5-705.x	Konstruktion und Rekonstruktion der Vagina: Sonstige		
5-705.y	Konstruktion und Rekonstruktion der Vagina: N.n.bez.		
5-707.1	Plastische Rekonstruktion des kleinen Beckens und des Douglasraumes: Douglasplastik		
5-707.20	Plastische Rekonstruktion des kleinen Beckens und des Douglasraumes: Enterozelenplastik ohne alloplastisches Material: Offen chirurgisch (abdominal)		
5-707.21	Plastische Rekonstruktion des kleinen Beckens und des Douglasraumes: Enterozelenplastik ohne alloplastisches Material: Vaginal		
5-707.22	Plastische Rekonstruktion des kleinen Beckens und des Douglasraumes: Enterozelenplastik ohne alloplastisches Material: Umsteigen vaginal - offen chirurgisch		
5-707.2x	Plastische Rekonstruktion des kleinen Beckens und des Douglasraumes: Enterozelenplastik ohne alloplastisches Material: Sonstige		
5-707.30	Plastische Rekonstruktion des kleinen Beckens und des Douglasraumes: Enterozelenplastik mit alloplastischem Material: Offen chirurgisch (abdominal)	x	
5-707.31	Plastische Rekonstruktion des kleinen Beckens und des Douglasraumes: Enterozelenplastik mit alloplastischem Material: Vaginal	x	
5-707.32	Plastische Rekonstruktion des kleinen Beckens und des Douglasraumes: Enterozelenplastik mit alloplastischem Material: Umsteigen vaginal - offen chirurgisch	x	
5-707.3x	Plastische Rekonstruktion des kleinen Beckens und des Douglasraumes: Enterozelenplastik mit alloplastischem Material: Sonstige	x	
5-712.0	Andere Exzision und Destruktion von erkranktem Gewebe der Vulva: Exzision		
5-714.4	Vulvektomie: Partiell		
5-714.5	Vulvektomie: Total		
5-714.y	Vulvektomie: N.n.bez.		
5-715	Radikale Vulvektomie		
5-716.0	Konstruktion und Rekonstruktion der Vulva (und des Perineums): Naht (nach Verletzung)		

© 2015 AQUA-Institut GmbH

OPS	Bezeichnung	Implantat	Zusatzkode
5-716.1	Konstruktion und Rekonstruktion der Vulva (und des Perineums): Plastische Rekonstruktion		
5-716.2	Konstruktion und Rekonstruktion der Vulva (und des Perineums): Plastische Rekonstruktion, mikrochirurgisch (bei kongenitalen Fehlbildungen)		
5-716.3	Konstruktion und Rekonstruktion der Vulva (und des Perineums): Erweiterungsplastik des Introitus vaginae		
5-716.4	Konstruktion und Rekonstruktion der Vulva (und des Perineums): Konstruktion des Introitus vaginae (bei kongenitalen Fehlbildungen)		
5-740.0	Klassische Sectio caesarea: Primär		
5-740.1	Klassische Sectio caesarea: Sekundär		
5-740.y	Klassische Sectio caesarea: N.n.bez.		
5-741.0	Sectio caesarea, suprazervikal und korporal: Primär, suprazervikal		
5-741.1	Sectio caesarea, suprazervikal und korporal: Sekundär, suprazervikal		
5-741.2	Sectio caesarea, suprazervikal und korporal: Primär, korporal, T-Inzision		
5-741.3	Sectio caesarea, suprazervikal und korporal: Sekundär, korporal, T-Inzision		
5-741.4	Sectio caesarea, suprazervikal und korporal: Primär, korporal, Längsinzision		
5-741.5	Sectio caesarea, suprazervikal und korporal: Sekundär, korporal, Längsinzision		
5-741.x	Sectio caesarea, suprazervikal und korporal: Sonstige		
5-741.y	Sectio caesarea, suprazervikal und korporal: N.n.bez.		
5-749.0	Andere Sectio caesarea: Resectio		
5-749.10	Andere Sectio caesarea: Misgav-Ladach-Sectio: Primär		
5-749.11	Andere Sectio caesarea: Misgav-Ladach-Sectio: Sekundär		
5-749.x	Andere Sectio caesarea: Sonstige		
5-749.y	Andere Sectio caesarea: N.n.bez.		
5-870.a0	Partielle (brusterhaltende) Exzision der Mamma und Destruktion von Mammagewebe: Partielle Resektion: Direkte Adaptation der benachbarten Wundflächen oder Verzicht auf Adaptation		
5-870.a1	Partielle (brusterhaltende) Exzision der Mamma und Destruktion von Mammagewebe: Partielle Resektion: Defektdeckung durch Mobilisation und Adaptation von bis zu 25% des Brustgewebes (bis zu 1 Quadranten)		
5-870.a2	Partielle (brusterhaltende) Exzision der Mamma und Destruktion von Mammagewebe: Partielle Resektion: Defektdeckung durch Mobilisation und Adaptation von mehr als 25% des Brustgewebes (mehr als 1 Quadrant)		
5-870.a3	Partielle (brusterhaltende) Exzision der Mamma und Destruktion von Mammagewebe: Partielle Resektion: Defektdeckung durch tumoradaptierte Mastopexie		
5-870.a4	Partielle (brusterhaltende) Exzision der Mamma und Destruktion von Mammagewebe: Partielle Resektion: Defektdeckung durch lokale fasziokutane oder myokutane Lappenplastik aus dem brustumgebenden Haut- und Weichteilgewebe		
5-870.a5	Partielle (brusterhaltende) Exzision der Mamma und Destruktion von Mammagewebe: Partielle Resektion: Defektdeckung durch tumoradaptierte Mammareduktionsplastik		

© 2015 AQUA-Institut GmbH

OPS	Bezeichnung	Implantat	Zusatzkode
5-870.a6	Partielle (brusterhaltende) Exzision der Mamma und Destruktion von Mammagewebe: Partielle Resektion: Defektdeckung durch gestielte Fernlappenplastik		
5-870.a7	Partielle (brusterhaltende) Exzision der Mamma und Destruktion von Mammagewebe: Partielle Resektion: Defektdeckung durch freie Fernlappenplastik mit mikrochirurgischem Gefäßanschluss		
5-870.ax	Partielle (brusterhaltende) Exzision der Mamma und Destruktion von Mammagewebe: Partielle Resektion: Sonstige		
5-872.0	(Modifizierte radikale) Mastektomie: Ohne Resektion der M. pectoralis-Faszie		
5-872.1	(Modifizierte radikale) Mastektomie: Mit Resektion der M. pectoralis-Faszie		
5-872.x	(Modifizierte radikale) Mastektomie: Sonstige		
5-872.y	(Modifizierte radikale) Mastektomie: N.n.bez		
5-877.0	Subkutane Mastektomie und hautsparende Mastektomieverfahren: Subkutane Mastektomie		
5-877.10	Subkutane Mastektomie und hautsparende Mastektomieverfahren: Hautsparende Mastektomie [SSM] mit kompletter Resektion des Drüsengewebes: Ohne weitere Maßnahmen		
5-877.11	Subkutane Mastektomie und hautsparende Mastektomieverfahren: Hautsparende Mastektomie [SSM] mit kompletter Resektion des Drüsengewebes: Mit Straffung des Hautmantels		
5-877.12	Subkutane Mastektomie und hautsparende Mastektomieverfahren: Hautsparende Mastektomie [SSM] mit kompletter Resektion des Drüsengewebes: Mit Straffung des Hautmantels und Bildung eines gestielten Corium-Cutis-Lappens		
5-877.1x	Subkutane Mastektomie und hautsparende Mastektomieverfahren: Hautsparende Mastektomie [SSM] mit kompletter Resektion des Drüsengewebes: Sonstige		
5-877.20	Subkutane Mastektomie und hautsparende Mastektomieverfahren: Mamillenerhaltende Mastektomie [NSM] mit kompletter Resektion des Drüsengewebes: Ohne weitere Maßnahmen		
5-877.21	Subkutane Mastektomie und hautsparende Mastektomieverfahren: Mamillenerhaltende Mastektomie [NSM] mit kompletter Resektion des Drüsengewebes: Mit Straffung des Hautmantels durch Mastopexie		
5-877.22	Subkutane Mastektomie und hautsparende Mastektomieverfahren: Mamillenerhaltende Mastektomie [NSM] mit kompletter Resektion des Drüsengewebes: Mit Straffung des Hautmantels durch Mastopexie und Bildung eines gestielten Corium-Cutis-Lappens		
5-877.2x	Subkutane Mastektomie und hautsparende Mastektomieverfahren: Mamillenerhaltende Mastektomie [NSM] mit kompletter Resektion des Drüsengewebes: Sonstige		
5-877.x	Subkutane Mastektomie und hautsparende Mastektomieverfahren: Sonstige		
5-877.y	Subkutane Mastektomie und hautsparende Mastektomieverfahren: N.n.bez.		
5-883.00	Plastische Operationen zur Vergrößerung der Mamma: Implantation einer Alloprothese, sonstige: Ohne gewebeverstärkendes Material	x	

OPS	Bezeichnung	Implantat	Zusatzkode
5-883.01	Plastische Operationen zur Vergrößerung der Mamma: Implantation einer Alloprothese, sonstige: Mit gewebeverstärkendem Material	x	
5-883.10	Plastische Operationen zur Vergrößerung der Mamma: Implantation einer Alloprothese, submammär: Ohne gewebeverstärkendes Material	x	
5-883.11	Plastische Operationen zur Vergrößerung der Mamma: Implantation einer Alloprothese, submammär: Mit gewebeverstärkendem Material	x	
5-883.20	Plastische Operationen zur Vergrößerung der Mamma: Implantation einer Alloprothese, subpektoral: Ohne gewebeverstärkendes Material	x	
5-883.21	Plastische Operationen zur Vergrößerung der Mamma: Implantation einer Alloprothese, subpektoral: Mit gewebeverstärkendem Material	x	
5-884.0	Mammareduktionsplastik: Ohne Brustwarzentransplantation		
5-884.1	Mammareduktionsplastik: Mit freiem Brustwarzentransplantat		
5-884.2	Mammareduktionsplastik: Mit gestieltem Brustwarzentransplantat		
5-884.x	Mammareduktionsplastik: Sonstige		
5-884.y	Mammareduktionsplastik: N.n.bez.		
5-886.30	Andere plastische Rekonstruktion der Mamma: Primäre Rekonstruktion mit Alloprothese, subkutan: Ohne gewebeverstärkendes Material	x	
5-886.31	Andere plastische Rekonstruktion der Mamma: Primäre Rekonstruktion mit Alloprothese, subkutan: Mit gewebeverstärkendem Material	x	
5-886.40	Andere plastische Rekonstruktion der Mamma: Primäre Rekonstruktion mit Alloprothese, subpektoral: Ohne gewebeverstärkendes Material	x	
5-886.41	Andere plastische Rekonstruktion der Mamma: Primäre Rekonstruktion mit Alloprothese, subpektoral: Mit gewebeverstärkendem Material	x	
5-886.50	Andere plastische Rekonstruktion der Mamma: Primäre Rekonstruktion mit Alloprothese, sonstige: Ohne gewebeverstärkendes Material	x	
5-886.51	Andere plastische Rekonstruktion der Mamma: Primäre Rekonstruktion mit Alloprothese, sonstige: Mit gewebeverstärkendem Material	x	
5-886.60	Andere plastische Rekonstruktion der Mamma: Sekundäre Rekonstruktion mit Alloprothese, subkutan: Ohne gewebeverstärkendes Material	x	
5-886.61	Andere plastische Rekonstruktion der Mamma: Sekundäre Rekonstruktion mit Alloprothese, subkutan: Mit gewebeverstärkendem Material	x	
5-886.70	Andere plastische Rekonstruktion der Mamma: Sekundäre Rekonstruktion mit Alloprothese, subpektoral: Ohne gewebeverstärkendes Material	x	
5-886.71	Andere plastische Rekonstruktion der Mamma: Sekundäre Rekonstruktion mit Alloprothese, subpektoral: Mit gewebeverstärkendem Material	x	
5-886.80	Andere plastische Rekonstruktion der Mamma: Sekundäre Rekonstruktion mit Alloprothese, sonstige: Ohne gewebeverstärkendes Material	x	
5-886.81	Andere plastische Rekonstruktion der Mamma: Sekundäre Rekonstruktion mit Alloprothese, sonstige: Mit gewebeverstärkendem Material	x	
5-889.0	Andere Operationen an der Mamma: Entfernung einer Mammaprothese		
5-889.1	Andere Operationen an der Mamma: Entfernung einer Mammaprothese mit Exzision einer Kapselfibrose		
5-889.20	Andere Operationen an der Mamma: Entfernung einer Mammaprothese mit Exzision einer Kapselfibrose und Prothesenwechsel: Ohne gewebeverstärkendes Material		

© 2015 AQUA-Institut GmbH

OPS	Bezeichnung	Implantat	Zusatzkode
5-889.21	Andere Operationen an der Mamma: Entfernung einer Mammaprothese mit Exzision einer Kapselfibrose und Prothesenwechsel: Mit gewebeverstärkendem Material		
5-889.30	Andere Operationen an der Mamma: Entfernung einer Mammaprothese mit Exzision einer Kapselfibrose, Prothesenwechsel und Formung einer neuen Tasche: Ohne gewebeverstärkendes Material		
5-889.31	Andere Operationen an der Mamma: Entfernung einer Mammaprothese mit Exzision einer Kapselfibrose, Prothesenwechsel und Formung einer neuen Tasche: Mit gewebeverstärkendem Material		
5-889.40	Andere Operationen an der Mamma: Wechsel einer Mammaprothese: Ohne gewebeverstärkendes Material	x	
5-889.41	Andere Operationen an der Mamma: Wechsel einer Mammaprothese: Mit gewebeverstärkendem Material	x	
5-889.50	Andere Operationen an der Mamma: Implantation eines Hautexpanders: Ohne gewebeverstärkendes Material	x	
5-889.51	Andere Operationen an der Mamma: Implantation eines Hautexpanders: Mit gewebeverstärkendem Material	x	
5-889.6	Andere Operationen an der Mamma: Entfernung eines Hautexpanders		
5-889.7	Andere Operationen an der Mamma: Entfernung eines Prothesenventils		
	Unfallchirurgie und Orthopädie		
5-790.00	Geschlossene Reposition einer Fraktur oder Epiphysenlösung mit Osteosynthese: Durch Schraube: Klavikula	x	
5-790.01	Geschlossene Reposition einer Fraktur oder Epiphysenlösung mit Osteosynthese: Durch Schraube: Humerus proximal	x	
5-790.02	Geschlossene Reposition einer Fraktur oder Epiphysenlösung mit Osteosynthese: Durch Schraube: Humerusschaft	x	
5-790.03	Geschlossene Reposition einer Fraktur oder Epiphysenlösung mit Osteosynthese: Durch Schraube: Humerus distal	x	
5-790.04	Geschlossene Reposition einer Fraktur oder Epiphysenlösung mit Osteosynthese: Durch Schraube: Radius proximal	x	
5-790.05	Geschlossene Reposition einer Fraktur oder Epiphysenlösung mit Osteosynthese: Durch Schraube: Radiusschaft	x	
5-790.06	Geschlossene Reposition einer Fraktur oder Epiphysenlösung mit Osteosynthese: Durch Schraube: Radius distal	x	
5-790.07	Geschlossene Reposition einer Fraktur oder Epiphysenlösung mit Osteosynthese: Durch Schraube: Ulna proximal	x	
5-790.08	Geschlossene Reposition einer Fraktur oder Epiphysenlösung mit Osteosynthese: Durch Schraube: Ulnaschaft	x	
5-790.09	Geschlossene Reposition einer Fraktur oder Epiphysenlösung mit Osteosynthese: Durch Schraube: Ulna distal	x	
5-790.0a	Geschlossene Reposition einer Fraktur oder Epiphysenlösung mit Osteosynthese: Durch Schraube: Karpale	x	
5-790.0b	Geschlossene Reposition einer Fraktur oder Epiphysenlösung mit Osteosynthese: Durch Schraube: Metakarpale	x	
5-790.0c	Geschlossene Reposition einer Fraktur oder Epiphysenlösung mit Osteosynthese: Durch Schraube: Phalangen Hand	x	

© 2015 AQUA-Institut GmbH

OPS	Bezeichnung	Implantat	Zusatzkode
5-790.0d	Geschlossene Reposition einer Fraktur oder Epiphysenlösung mit Osteosynthese: Durch Schraube: Becken	x	
5-790.0e	Geschlossene Reposition einer Fraktur oder Epiphysenlösung mit Osteosynthese: Durch Schraube: Schenkelhals	x	
5-790.0f	Geschlossene Reposition einer Fraktur oder Epiphysenlösung mit Osteosynthese: Durch Schraube: Femur proximal	x	
5-790.0g	Geschlossene Reposition einer Fraktur oder Epiphysenlösung mit Osteosynthese: Durch Schraube: Femurschaft	x	
5-790.0h	Geschlossene Reposition einer Fraktur oder Epiphysenlösung mit Osteosynthese: Durch Schraube: Femur distal	x	
5-790.0j	Geschlossene Reposition einer Fraktur oder Epiphysenlösung mit Osteosynthese: Durch Schraube: Patella	x	
5-790.0k	Geschlossene Reposition einer Fraktur oder Epiphysenlösung mit Osteosynthese: Durch Schraube: Tibia proximal	x	
5-790.0m	Geschlossene Reposition einer Fraktur oder Epiphysenlösung mit Osteosynthese: Durch Schraube: Tibiaschaft	x	
5-790.0n	Geschlossene Reposition einer Fraktur oder Epiphysenlösung mit Osteosynthese: Durch Schraube: Tibia distal	x	
5-790.0p	Geschlossene Reposition einer Fraktur oder Epiphysenlösung mit Osteosynthese: Durch Schraube: Fibula proximal	x	
5-790.0q	Geschlossene Reposition einer Fraktur oder Epiphysenlösung mit Osteosynthese: Durch Schraube: Fibulaschaft	x	
5-790.0r	Geschlossene Reposition einer Fraktur oder Epiphysenlösung mit Osteosynthese: Durch Schraube: Fibula distal	x	
5-790.0s	Geschlossene Reposition einer Fraktur oder Epiphysenlösung mit Osteosynthese: Durch Schraube: Talus	x	
5-790.0t	Geschlossene Reposition einer Fraktur oder Epiphysenlösung mit Osteosynthese: Durch Schraube: Kalkaneus	x	
5-790.0u	Geschlossene Reposition einer Fraktur oder Epiphysenlösung mit Osteosynthese: Durch Schraube: Tarsale	x	
5-790.0v	Geschlossene Reposition einer Fraktur oder Epiphysenlösung mit Osteosynthese: Durch Schraube: Metatarsale	x	
5-790.0w	Geschlossene Reposition einer Fraktur oder Epiphysenlösung mit Osteosynthese: Durch Schraube: Phalangen Fuß	x	
5-790.0z	Geschlossene Reposition einer Fraktur oder Epiphysenlösung mit Osteosynthese: Durch Schraube: Skapula	x	
5-790.10	Geschlossene Reposition einer Fraktur oder Epiphysenlösung mit Osteosynthese: Durch Draht oder Zuggurtung/Cerclage: Klavikula	x	
5-790.11	Geschlossene Reposition einer Fraktur oder Epiphysenlösung mit Osteosynthese: Durch Draht oder Zuggurtung/Cerclage: Humerus proximal	x	
5-790.12	Geschlossene Reposition einer Fraktur oder Epiphysenlösung mit Osteosynthese: Durch Draht oder Zuggurtung/Cerclage: Humerusschaft	x	
5-790.13	Geschlossene Reposition einer Fraktur oder Epiphysenlösung mit Osteosynthese: Durch Draht oder Zuggurtung/Cerclage: Humerus distal	x	
5-790.14	Geschlossene Reposition einer Fraktur oder Epiphysenlösung mit Osteosynthese: Durch Draht oder Zuggurtung/Cerclage: Radius proximal	x	

© 2015 AQUA-Institut GmbH

OPS	Bezeichnung	Implantat	Zusatzkode
5-790.15	Geschlossene Reposition einer Fraktur oder Epiphysenlösung mit Osteosynthese: Durch Draht oder Zuggurtung/Cerclage: Radiusschaft	x	
5-790.16	Geschlossene Reposition einer Fraktur oder Epiphysenlösung mit Osteosynthese: Durch Draht oder Zuggurtung/Cerclage: Radius distal	x	
5-790.17	Geschlossene Reposition einer Fraktur oder Epiphysenlösung mit Osteosynthese: Durch Draht oder Zuggurtung/Cerclage: Ulna proximal	x	
5-790.18	Geschlossene Reposition einer Fraktur oder Epiphysenlösung mit Osteosynthese: Durch Draht oder Zuggurtung/Cerclage: Ulnaschaft	x	
5-790.19	Geschlossene Reposition einer Fraktur oder Epiphysenlösung mit Osteosynthese: Durch Draht oder Zuggurtung/Cerclage: Ulna distal	x	
5-790.1a	Geschlossene Reposition einer Fraktur oder Epiphysenlösung mit Osteosynthese: Durch Draht oder Zuggurtung/Cerclage: Karpale	x	
5-790.1b	Geschlossene Reposition einer Fraktur oder Epiphysenlösung mit Osteosynthese: Durch Draht oder Zuggurtung/Cerclage: Metakarpale	x	
5-790.1c	Geschlossene Reposition einer Fraktur oder Epiphysenlösung mit Osteosynthese: Durch Draht oder Zuggurtung/Cerclage: Phalangen Hand	x	
5-790.1d	Geschlossene Reposition einer Fraktur oder Epiphysenlösung mit Osteosynthese: Durch Draht oder Zuggurtung/Cerclage: Becken	x	
5-790.1e	Geschlossene Reposition einer Fraktur oder Epiphysenlösung mit Osteosynthese: Durch Draht oder Zuggurtung/Cerclage: Schenkelhals	x	
5-790.1f	Geschlossene Reposition einer Fraktur oder Epiphysenlösung mit Osteosynthese: Durch Draht oder Zuggurtung/Cerclage: Femur proximal	x	
5-790.1g	Geschlossene Reposition einer Fraktur oder Epiphysenlösung mit Osteosynthese: Durch Draht oder Zuggurtung/Cerclage: Femurschaft	x	
5-790.1h	Geschlossene Reposition einer Fraktur oder Epiphysenlösung mit Osteosynthese: Durch Draht oder Zuggurtung/Cerclage: Femur distal	x	
5-790.1j	Geschlossene Reposition einer Fraktur oder Epiphysenlösung mit Osteosynthese: Durch Draht oder Zuggurtung/Cerclage: Patella	x	
5-790.1k	Geschlossene Reposition einer Fraktur oder Epiphysenlösung mit Osteosynthese: Durch Draht oder Zuggurtung/Cerclage: Tibia proximal	x	
5-790.1m	Geschlossene Reposition einer Fraktur oder Epiphysenlösung mit Osteosynthese: Durch Draht oder Zuggurtung/Cerclage: Tibiaschaft	x	
5-790.1n	Geschlossene Reposition einer Fraktur oder Epiphysenlösung mit Osteosynthese: Durch Draht oder Zuggurtung/Cerclage: Tibia distal	x	
5-790.1p	Geschlossene Reposition einer Fraktur oder Epiphysenlösung mit Osteosynthese: Durch Draht oder Zuggurtung/Cerclage: Fibula proximal	x	
5-790.1q	Geschlossene Reposition einer Fraktur oder Epiphysenlösung mit Osteosynthese: Durch Draht oder Zuggurtung/Cerclage: Fibulaschaft	x	
5-790.1r	Geschlossene Reposition einer Fraktur oder Epiphysenlösung mit Osteosynthese: Durch Draht oder Zuggurtung/Cerclage: Fibula distal	x	
5-790.1s	Geschlossene Reposition einer Fraktur oder Epiphysenlösung mit Osteosynthese: Durch Draht oder Zuggurtung/Cerclage: Talus	x	
5-790.1t	Geschlossene Reposition einer Fraktur oder Epiphysenlösung mit Osteosynthese: Durch Draht oder Zuggurtung/Cerclage: Kalkaneus	x	
5-790.1u	Geschlossene Reposition einer Fraktur oder Epiphysenlösung mit Osteosynthese: Durch Draht oder Zuggurtung/Cerclage: Tarsale	x	

© 2015 AQUA-Institut GmbH

OPS	Bezeichnung	Implantat	Zusatzkode
5-790.1v	Geschlossene Reposition einer Fraktur oder Epiphysenlösung mit Osteosynthese: Durch Draht oder Zuggurtung/Cerclage: Metatarsale	x	
5-790.1w	Geschlossene Reposition einer Fraktur oder Epiphysenlösung mit Osteosynthese: Durch Draht oder Zuggurtung/Cerclage: Phalangen Fuß	x	
5-790.1z	Geschlossene Reposition einer Fraktur oder Epiphysenlösung mit Osteosynthese: Durch Draht oder Zuggurtung/Cerclage: Skapula	x	
5-790.20	Geschlossene Reposition einer Fraktur oder Epiphysenlösung mit Osteosynthese: Durch intramedullären Draht: Klavikula	x	
5-790.21	Geschlossene Reposition einer Fraktur oder Epiphysenlösung mit Osteosynthese: Durch intramedullären Draht: Humerus proximal	x	
5-790.22	Geschlossene Reposition einer Fraktur oder Epiphysenlösung mit Osteosynthese: Durch intramedullären Draht: Humerusschaft	x	
5-790.23	Geschlossene Reposition einer Fraktur oder Epiphysenlösung mit Osteosynthese: Durch intramedullären Draht: Humerus distal	x	
5-790.24	Geschlossene Reposition einer Fraktur oder Epiphysenlösung mit Osteosynthese: Durch intramedullären Draht: Radius proximal	x	
5-790.25	Geschlossene Reposition einer Fraktur oder Epiphysenlösung mit Osteosynthese: Durch intramedullären Draht: Radiusschaft	x	
5-790.26	Geschlossene Reposition einer Fraktur oder Epiphysenlösung mit Osteosynthese: Durch intramedullären Draht: Radius distal	x	
5-790.27	Geschlossene Reposition einer Fraktur oder Epiphysenlösung mit Osteosynthese: Durch intramedullären Draht: Ulna proximal	x	
5-790.28	Geschlossene Reposition einer Fraktur oder Epiphysenlösung mit Osteosynthese: Durch intramedullären Draht: Ulnaschaft	x	
5-790.29	Geschlossene Reposition einer Fraktur oder Epiphysenlösung mit Osteosynthese: Durch intramedullären Draht: Ulna distal	x	
5-790.2b	Geschlossene Reposition einer Fraktur oder Epiphysenlösung mit Osteosynthese: Durch intramedullären Draht: Metakarpale	x	
5-790.2c	Geschlossene Reposition einer Fraktur oder Epiphysenlösung mit Osteosynthese: Durch intramedullären Draht: Phalangen Hand	x	
5-790.2e	Geschlossene Reposition einer Fraktur oder Epiphysenlösung mit Osteosynthese: Durch intramedullären Draht: Schenkelhals	x	
5-790.2f	Geschlossene Reposition einer Fraktur oder Epiphysenlösung mit Osteosynthese: Durch intramedullären Draht: Femur proximal	x	
5-790.2g	Geschlossene Reposition einer Fraktur oder Epiphysenlösung mit Osteosynthese: Durch intramedullären Draht: Femurschaft	x	
5-790.2h	Geschlossene Reposition einer Fraktur oder Epiphysenlösung mit Osteosynthese: Durch intramedullären Draht: Femur distal	x	
5-790.2k	Geschlossene Reposition einer Fraktur oder Epiphysenlösung mit Osteosynthese: Durch intramedullären Draht: Tibia proximal	x	
5-790.2m	Geschlossene Reposition einer Fraktur oder Epiphysenlösung mit Osteosynthese: Durch intramedullären Draht: Tibiaschaft	x	
5-790.2n	Geschlossene Reposition einer Fraktur oder Epiphysenlösung mit Osteosynthese: Durch intramedullären Draht: Tibia distal	x	
5-790.2p	Geschlossene Reposition einer Fraktur oder Epiphysenlösung mit Osteosynthese: Durch intramedullären Draht: Fibula proximal	x	

© 2015 AQUA-Institut GmbH

OPS	Bezeichnung	Implantat	Zusatzkode
5-790.2q	Geschlossene Reposition einer Fraktur oder Epiphysenlösung mit Osteosynthese: Durch intramedullären Draht: Fibulaschaft	x	
5-790.2r	Geschlossene Reposition einer Fraktur oder Epiphysenlösung mit Osteosynthese: Durch intramedullären Draht: Fibula distal	x	
5-790.2v	Geschlossene Reposition einer Fraktur oder Epiphysenlösung mit Osteosynthese: Durch intramedullären Draht: Metatarsale	x	
5-790.2w	Geschlossene Reposition einer Fraktur oder Epiphysenlösung mit Osteosynthese: Durch intramedullären Draht: Phalangen Fuß	x	
5-790.2z	Geschlossene Reposition einer Fraktur oder Epiphysenlösung mit Osteosynthese: Durch intramedullären Draht: Skapula	x	
5-790.31	Geschlossene Reposition einer Fraktur oder Epiphysenlösung mit Osteosynthese: Durch Marknagel mit Aufbohren der Markhöhle: Humerus proximal	x	
5-790.32	Geschlossene Reposition einer Fraktur oder Epiphysenlösung mit Osteosynthese: Durch Marknagel mit Aufbohren der Markhöhle: Humerusschaft	x	
5-790.33	Geschlossene Reposition einer Fraktur oder Epiphysenlösung mit Osteosynthese: Durch Marknagel mit Aufbohren der Markhöhle: Humerus distal	x	
5-790.34	Geschlossene Reposition einer Fraktur oder Epiphysenlösung mit Osteosynthese: Durch Marknagel mit Aufbohren der Markhöhle: Radius proximal	x	
5-790.35	Geschlossene Reposition einer Fraktur oder Epiphysenlösung mit Osteosynthese: Durch Marknagel mit Aufbohren der Markhöhle: Radiusschaft	x	
5-790.36	Geschlossene Reposition einer Fraktur oder Epiphysenlösung mit Osteosynthese: Durch Marknagel mit Aufbohren der Markhöhle: Radius distal	x	
5-790.37	Geschlossene Reposition einer Fraktur oder Epiphysenlösung mit Osteosynthese: Durch Marknagel mit Aufbohren der Markhöhle: Ulna proximal	x	
5-790.38	Geschlossene Reposition einer Fraktur oder Epiphysenlösung mit Osteosynthese: Durch Marknagel mit Aufbohren der Markhöhle: Ulnaschaft	x	
5-790.39	Geschlossene Reposition einer Fraktur oder Epiphysenlösung mit Osteosynthese: Durch Marknagel mit Aufbohren der Markhöhle: Ulna distal	x	
5-790.3e	Geschlossene Reposition einer Fraktur oder Epiphysenlösung mit Osteosynthese: Durch Marknagel mit Aufbohren der Markhöhle: Schenkelhals	x	
5-790.3f	Geschlossene Reposition einer Fraktur oder Epiphysenlösung mit Osteosynthese: Durch Marknagel mit Aufbohren der Markhöhle: Femur proximal	x	
5-790.3g	Geschlossene Reposition einer Fraktur oder Epiphysenlösung mit Osteosynthese: Durch Marknagel mit Aufbohren der Markhöhle: Femurschaft	x	
5-790.3h	Geschlossene Reposition einer Fraktur oder Epiphysenlösung mit Osteosynthese: Durch Marknagel mit Aufbohren der Markhöhle: Femur distal	x	
5-790.3k	Geschlossene Reposition einer Fraktur oder Epiphysenlösung mit Osteosynthese: Durch Marknagel mit Aufbohren der Markhöhle: Tibia proximal	x	
5-790.3m	Geschlossene Reposition einer Fraktur oder Epiphysenlösung mit Osteosynthese: Durch Marknagel mit Aufbohren der Markhöhle: Tibiaschaft	x	
5-790.3n	Geschlossene Reposition einer Fraktur oder Epiphysenlösung mit Osteosynthese: Durch Marknagel mit Aufbohren der Markhöhle: Tibia distal	x	
5-790.3p	Geschlossene Reposition einer Fraktur oder Epiphysenlösung mit Osteosynthese: Durch Marknagel mit Aufbohren der Markhöhle: Fibula proximal	x	
5-790.3q	Geschlossene Reposition einer Fraktur oder Epiphysenlösung mit Osteosynthese: Durch Marknagel mit Aufbohren der Markhöhle: Fibulaschaft	x	

© 2015 AQUA-Institut GmbH

OPS	Bezeichnung	Implantat	Zusatzkode
5-790.3r	Geschlossene Reposition einer Fraktur oder Epiphysenlösung mit Osteosynthese: Durch Marknagel mit Aufbohren der Markhöhle: Fibula distal	x	
5-790.41	Geschlossene Reposition einer Fraktur oder Epiphysenlösung mit Osteosynthese: Durch Verriegelungsnagel: Humerus proximal	x	
5-790.42	Geschlossene Reposition einer Fraktur oder Epiphysenlösung mit Osteosynthese: Durch Verriegelungsnagel: Humerusschaft	x	
5-790.43	Geschlossene Reposition einer Fraktur oder Epiphysenlösung mit Osteosynthese: Durch Verriegelungsnagel: Humerus distal	x	
5-790.44	Geschlossene Reposition einer Fraktur oder Epiphysenlösung mit Osteosynthese: Durch Verriegelungsnagel: Radius proximal	x	
5-790.45	Geschlossene Reposition einer Fraktur oder Epiphysenlösung mit Osteosynthese: Durch Verriegelungsnagel: Radiusschaft	x	
5-790.46	Geschlossene Reposition einer Fraktur oder Epiphysenlösung mit Osteosynthese: Durch Verriegelungsnagel: Radius distal	x	
5-790.47	Geschlossene Reposition einer Fraktur oder Epiphysenlösung mit Osteosynthese: Durch Verriegelungsnagel: Ulna proximal	x	
5-790.48	Geschlossene Reposition einer Fraktur oder Epiphysenlösung mit Osteosynthese: Durch Verriegelungsnagel: Ulnaschaft	x	
5-790.49	Geschlossene Reposition einer Fraktur oder Epiphysenlösung mit Osteosynthese: Durch Verriegelungsnagel: Ulna distal	x	
5-790.4e	Geschlossene Reposition einer Fraktur oder Epiphysenlösung mit Osteosynthese: Durch Verriegelungsnagel: Schenkelhals	x	
5-790.4f	Geschlossene Reposition einer Fraktur oder Epiphysenlösung mit Osteosynthese: Durch Verriegelungsnagel: Femur proximal	x	
5-790.4g	Geschlossene Reposition einer Fraktur oder Epiphysenlösung mit Osteosynthese: Durch Verriegelungsnagel: Femurschaft	x	
5-790.4h	Geschlossene Reposition einer Fraktur oder Epiphysenlösung mit Osteosynthese: Durch Verriegelungsnagel: Femur distal	x	
5-790.4k	Geschlossene Reposition einer Fraktur oder Epiphysenlösung mit Osteosynthese: Durch Verriegelungsnagel: Tibia proximal	x	
5-790.4m	Geschlossene Reposition einer Fraktur oder Epiphysenlösung mit Osteosynthese: Durch Verriegelungsnagel: Tibiaschaft	x	
5-790.4n	Geschlossene Reposition einer Fraktur oder Epiphysenlösung mit Osteosynthese: Durch Verriegelungsnagel: Tibia distal	x	
5-790.4p	Geschlossene Reposition einer Fraktur oder Epiphysenlösung mit Osteosynthese: Durch Verriegelungsnagel: Fibula proximal	x	
5-790.4q	Geschlossene Reposition einer Fraktur oder Epiphysenlösung mit Osteosynthese: Durch Verriegelungsnagel: Fibulaschaft	x	
5-790.4r	Geschlossene Reposition einer Fraktur oder Epiphysenlösung mit Osteosynthese: Durch Verriegelungsnagel: Fibula distal	x	
5-790.51	Geschlossene Reposition einer Fraktur oder Epiphysenlösung mit Osteosynthese: Durch Marknagel mit Gelenkkomponente: Humerus proximal	x	
5-790.52	Geschlossene Reposition einer Fraktur oder Epiphysenlösung mit Osteosynthese: Durch Marknagel mit Gelenkkomponente: Humerusschaft	x	
5-790.53	Geschlossene Reposition einer Fraktur oder Epiphysenlösung mit Osteosynthese: Durch Marknagel mit Gelenkkomponente: Humerus distal	x	

© 2015 AQUA-Institut GmbH

OPS	Bezeichnung	Implantat	Zusatzkode
5-790.54	Geschlossene Reposition einer Fraktur oder Epiphysenlösung mit Osteosynthese: Durch Marknagel mit Gelenkkomponente: Radius proximal	x	
5-790.55	Geschlossene Reposition einer Fraktur oder Epiphysenlösung mit Osteosynthese: Durch Marknagel mit Gelenkkomponente: Radiusschaft	x	
5-790.56	Geschlossene Reposition einer Fraktur oder Epiphysenlösung mit Osteosynthese: Durch Marknagel mit Gelenkkomponente: Radius distal	x	
5-790.57	Geschlossene Reposition einer Fraktur oder Epiphysenlösung mit Osteosynthese: Durch Marknagel mit Gelenkkomponente: Ulna proximal	x	
5-790.58	Geschlossene Reposition einer Fraktur oder Epiphysenlösung mit Osteosynthese: Durch Marknagel mit Gelenkkomponente: Ulnaschaft	x	
5-790.59	Geschlossene Reposition einer Fraktur oder Epiphysenlösung mit Osteosynthese: Durch Marknagel mit Gelenkkomponente: Ulna distal	x	
5-790.5e	Geschlossene Reposition einer Fraktur oder Epiphysenlösung mit Osteosynthese: Durch Marknagel mit Gelenkkomponente: Schenkelhals	x	
5-790.5f	Geschlossene Reposition einer Fraktur oder Epiphysenlösung mit Osteosynthese: Durch Marknagel mit Gelenkkomponente: Femur proximal	x	
5-790.5g	Geschlossene Reposition einer Fraktur oder Epiphysenlösung mit Osteosynthese: Durch Marknagel mit Gelenkkomponente: Femurschaft	x	
5-790.5h	Geschlossene Reposition einer Fraktur oder Epiphysenlösung mit Osteosynthese: Durch Marknagel mit Gelenkkomponente: Femur distal	x	
5-790.5k	Geschlossene Reposition einer Fraktur oder Epiphysenlösung mit Osteosynthese: Durch Marknagel mit Gelenkkomponente: Tibia proximal	x	
5-790.5m	Geschlossene Reposition einer Fraktur oder Epiphysenlösung mit Osteosynthese: Durch Marknagel mit Gelenkkomponente: Tibiaschaft	x	
5-790.5n	Geschlossene Reposition einer Fraktur oder Epiphysenlösung mit Osteosynthese: Durch Marknagel mit Gelenkkomponente: Tibia distal	x	
5-790.5p	Geschlossene Reposition einer Fraktur oder Epiphysenlösung mit Osteosynthese: Durch Marknagel mit Gelenkkomponente: Fibula proximal	x	
5-790.5q	Geschlossene Reposition einer Fraktur oder Epiphysenlösung mit Osteosynthese: Durch Marknagel mit Gelenkkomponente: Fibulaschaft	x	
5-790.5r	Geschlossene Reposition einer Fraktur oder Epiphysenlösung mit Osteosynthese: Durch Marknagel mit Gelenkkomponente: Fibula distal	x	
5-790.60	Geschlossene Reposition einer Fraktur oder Epiphysenlösung mit Osteosynthese: Durch Fixateur externe: Klavikula	x	
5-790.61	Geschlossene Reposition einer Fraktur oder Epiphysenlösung mit Osteosynthese: Durch Fixateur externe: Humerus proximal	x	
5-790.62	Geschlossene Reposition einer Fraktur oder Epiphysenlösung mit Osteosynthese: Durch Fixateur externe: Humerusschaft	x	
5-790.63	Geschlossene Reposition einer Fraktur oder Epiphysenlösung mit Osteosynthese: Durch Fixateur externe: Humerus distal	x	
5-790.64	Geschlossene Reposition einer Fraktur oder Epiphysenlösung mit Osteosynthese: Durch Fixateur externe: Radius proximal	x	
5-790.65	Geschlossene Reposition einer Fraktur oder Epiphysenlösung mit Osteosynthese: Durch Fixateur externe: Radiusschaft	x	
5-790.66	Geschlossene Reposition einer Fraktur oder Epiphysenlösung mit Osteosynthese: Durch Fixateur externe: Radius distal	x	

© 2015 AQUA-Institut GmbH

OPS	Bezeichnung	Implantat	Zusatzkode
5-790.67	Geschlossene Reposition einer Fraktur oder Epiphysenlösung mit Osteosynthese: Durch Fixateur externe: Ulna proximal	x	
5-790.68	Geschlossene Reposition einer Fraktur oder Epiphysenlösung mit Osteosynthese: Durch Fixateur externe: Ulnaschaft	x	
5-790.69	Geschlossene Reposition einer Fraktur oder Epiphysenlösung mit Osteosynthese: Durch Fixateur externe: Ulna distal	x	
5-790.6a	Geschlossene Reposition einer Fraktur oder Epiphysenlösung mit Osteosynthese: Durch Fixateur externe: Karpale	x	
5-790.6b	Geschlossene Reposition einer Fraktur oder Epiphysenlösung mit Osteosynthese: Durch Fixateur externe: Metakarpale	x	
5-790.6c	Geschlossene Reposition einer Fraktur oder Epiphysenlösung mit Osteosynthese: Durch Fixateur externe: Phalangen Hand	x	
5-790.6d	Geschlossene Reposition einer Fraktur oder Epiphysenlösung mit Osteosynthese: Durch Fixateur externe: Becken	x	
5-790.6e	Geschlossene Reposition einer Fraktur oder Epiphysenlösung mit Osteosynthese: Durch Fixateur externe: Schenkelhals	x	
5-790.6f	Geschlossene Reposition einer Fraktur oder Epiphysenlösung mit Osteosynthese: Durch Fixateur externe: Femur proximal	x	
5-790.6g	Geschlossene Reposition einer Fraktur oder Epiphysenlösung mit Osteosynthese: Durch Fixateur externe: Femurschaft	x	
5-790.6h	Geschlossene Reposition einer Fraktur oder Epiphysenlösung mit Osteosynthese: Durch Fixateur externe: Femur distal	x	
5-790.6j	Geschlossene Reposition einer Fraktur oder Epiphysenlösung mit Osteosynthese: Durch Fixateur externe: Patella	x	
5-790.6k	Geschlossene Reposition einer Fraktur oder Epiphysenlösung mit Osteosynthese: Durch Fixateur externe: Tibia proximal	x	
5-790.6m	Geschlossene Reposition einer Fraktur oder Epiphysenlösung mit Osteosynthese: Durch Fixateur externe: Tibiaschaft	x	
5-790.6n	Geschlossene Reposition einer Fraktur oder Epiphysenlösung mit Osteosynthese: Durch Fixateur externe: Tibia distal	x	
5-790.6p	Geschlossene Reposition einer Fraktur oder Epiphysenlösung mit Osteosynthese: Durch Fixateur externe: Fibula proximal	x	
5-790.6q	Geschlossene Reposition einer Fraktur oder Epiphysenlösung mit Osteosynthese: Durch Fixateur externe: Fibulaschaft	x	
5-790.6r	Geschlossene Reposition einer Fraktur oder Epiphysenlösung mit Osteosynthese: Durch Fixateur externe: Fibula distal	x	
5-790.6s	Geschlossene Reposition einer Fraktur oder Epiphysenlösung mit Osteosynthese: Durch Fixateur externe: Talus	x	
5-790.6t	Geschlossene Reposition einer Fraktur oder Epiphysenlösung mit Osteosynthese: Durch Fixateur externe: Kalkaneus	x	
5-790.6u	Geschlossene Reposition einer Fraktur oder Epiphysenlösung mit Osteosynthese: Durch Fixateur externe: Tarsale	x	
5-790.6v	Geschlossene Reposition einer Fraktur oder Epiphysenlösung mit Osteosynthese: Durch Fixateur externe: Metatarsale	x	
5-790.6w	Geschlossene Reposition einer Fraktur oder Epiphysenlösung mit Osteosynthese: Durch Fixateur externe: Phalangen Fuß	x	

© 2015 AQUA-Institut GmbH

OPS	Bezeichnung	Implantat	Zusatzkode
5-790.6z	Geschlossene Reposition einer Fraktur oder Epiphysenlösung mit Osteosynthese: Durch Fixateur externe: Skapula	x	
5-790.71	Geschlossene Reposition einer Fraktur oder Epiphysenlösung mit Osteosynthese: Durch Winkelplatte/Kondylenplatte: Humerus proximal	x	
5-790.72	Geschlossene Reposition einer Fraktur oder Epiphysenlösung mit Osteosynthese: Durch Winkelplatte/Kondylenplatte: Humerusschaft	x	
5-790.73	Geschlossene Reposition einer Fraktur oder Epiphysenlösung mit Osteosynthese: Durch Winkelplatte/Kondylenplatte: Humerus distal	x	
5-790.7e	Geschlossene Reposition einer Fraktur oder Epiphysenlösung mit Osteosynthese: Durch Winkelplatte/Kondylenplatte: Schenkelhals	x	
5-790.7f	Geschlossene Reposition einer Fraktur oder Epiphysenlösung mit Osteosynthese: Durch Winkelplatte/Kondylenplatte: Femur proximal	x	
5-790.7g	Geschlossene Reposition einer Fraktur oder Epiphysenlösung mit Osteosynthese: Durch Winkelplatte/Kondylenplatte: Femurschaft	x	
5-790.7h	Geschlossene Reposition einer Fraktur oder Epiphysenlösung mit Osteosynthese: Durch Winkelplatte/Kondylenplatte: Femur distal	x	
5-790.7k	Geschlossene Reposition einer Fraktur oder Epiphysenlösung mit Osteosynthese: Durch Winkelplatte/Kondylenplatte: Tibia proximal	x	
5-790.7m	Geschlossene Reposition einer Fraktur oder Epiphysenlösung mit Osteosynthese: Durch Winkelplatte/Kondylenplatte: Tibiaschaft	x	
5-790.7n	Geschlossene Reposition einer Fraktur oder Epiphysenlösung mit Osteosynthese: Durch Winkelplatte/Kondylenplatte: Tibia distal	x	
5-790.81	Geschlossene Reposition einer Fraktur oder Epiphysenlösung mit Osteosynthese: Durch dynamische Kompressionsschraube: Humerus proximal	x	
5-790.82	Geschlossene Reposition einer Fraktur oder Epiphysenlösung mit Osteosynthese: Durch dynamische Kompressionsschraube: Humerusschaft	x	
5-790.8e	Geschlossene Reposition einer Fraktur oder Epiphysenlösung mit Osteosynthese: Durch dynamische Kompressionsschraube: Schenkelhals	x	
5-790.8f	Geschlossene Reposition einer Fraktur oder Epiphysenlösung mit Osteosynthese: Durch dynamische Kompressionsschraube: Femur proximal	x	
5-790.8g	Geschlossene Reposition einer Fraktur oder Epiphysenlösung mit Osteosynthese: Durch dynamische Kompressionsschraube: Femurschaft	x	
5-790.8h	Geschlossene Reposition einer Fraktur oder Epiphysenlösung mit Osteosynthese: Durch dynamische Kompressionsschraube: Femur distal	x	
5-790.8k	Geschlossene Reposition einer Fraktur oder Epiphysenlösung mit Osteosynthese: Durch dynamische Kompressionsschraube: Tibia proximal	x	
5-790.8m	Geschlossene Reposition einer Fraktur oder Epiphysenlösung mit Osteosynthese: Durch dynamische Kompressionsschraube: Tibiaschaft	x	
5-790.90	Geschlossene Reposition einer Fraktur oder Epiphysenlösung mit Osteosynthese: Durch Materialkombinationen: Klavikula	x	
5-790.91	Geschlossene Reposition einer Fraktur oder Epiphysenlösung mit Osteosynthese: Durch Materialkombinationen: Humerus proximal	x	
5-790.92	Geschlossene Reposition einer Fraktur oder Epiphysenlösung mit Osteosynthese: Durch Materialkombinationen: Humerusschaft	x	
5-790.93	Geschlossene Reposition einer Fraktur oder Epiphysenlösung mit Osteosynthese: Durch Materialkombinationen: Humerus distal	x	

© 2015 AQUA-Institut GmbH

OPS	Bezeichnung	Implantat	Zusatzkode
5-790.94	Geschlossene Reposition einer Fraktur oder Epiphysenlösung mit Osteosynthese: Durch Materialkombinationen: Radius proximal	x	
5-790.95	Geschlossene Reposition einer Fraktur oder Epiphysenlösung mit Osteosynthese: Durch Materialkombinationen: Radiusschaft	x	
5-790.96	Geschlossene Reposition einer Fraktur oder Epiphysenlösung mit Osteosynthese: Durch Materialkombinationen: Radius distal	x	
5-790.97	Geschlossene Reposition einer Fraktur oder Epiphysenlösung mit Osteosynthese: Durch Materialkombinationen: Ulna proximal	x	
5-790.98	Geschlossene Reposition einer Fraktur oder Epiphysenlösung mit Osteosynthese: Durch Materialkombinationen: Ulnaschaft	x	
5-790.99	Geschlossene Reposition einer Fraktur oder Epiphysenlösung mit Osteosynthese: Durch Materialkombinationen: Ulna distal	x	
5-790.9a	Geschlossene Reposition einer Fraktur oder Epiphysenlösung mit Osteosynthese: Durch Materialkombinationen: Karpale	x	
5-790.9b	Geschlossene Reposition einer Fraktur oder Epiphysenlösung mit Osteosynthese: Durch Materialkombinationen: Metakarpale	x	
5-790.9c	Geschlossene Reposition einer Fraktur oder Epiphysenlösung mit Osteosynthese: Durch Materialkombinationen: Phalangen Hand	x	
5-790.9d	Geschlossene Reposition einer Fraktur oder Epiphysenlösung mit Osteosynthese: Durch Materialkombinationen: Becken	x	
5-790.9e	Geschlossene Reposition einer Fraktur oder Epiphysenlösung mit Osteosynthese: Durch Materialkombinationen: Schenkelhals	x	
5-790.9f	Geschlossene Reposition einer Fraktur oder Epiphysenlösung mit Osteosynthese: Durch Materialkombinationen: Femur proximal	x	
5-790.9g	Geschlossene Reposition einer Fraktur oder Epiphysenlösung mit Osteosynthese: Durch Materialkombinationen: Femurschaft	x	
5-790.9h	Geschlossene Reposition einer Fraktur oder Epiphysenlösung mit Osteosynthese: Durch Materialkombinationen: Femur distal	x	
5-790.9j	Geschlossene Reposition einer Fraktur oder Epiphysenlösung mit Osteosynthese: Durch Materialkombinationen: Patella	x	
5-790.9k	Geschlossene Reposition einer Fraktur oder Epiphysenlösung mit Osteosynthese: Durch Materialkombinationen: Tibia proximal	x	
5-790.9m	Geschlossene Reposition einer Fraktur oder Epiphysenlösung mit Osteosynthese: Durch Materialkombinationen: Tibiaschaft	x	
5-790.9n	Geschlossene Reposition einer Fraktur oder Epiphysenlösung mit Osteosynthese: Durch Materialkombinationen: Tibia distal	x	
5-790.9p	Geschlossene Reposition einer Fraktur oder Epiphysenlösung mit Osteosynthese: Durch Materialkombinationen: Fibula proximal	x	
5-790.9q	Geschlossene Reposition einer Fraktur oder Epiphysenlösung mit Osteosynthese: Durch Materialkombinationen: Fibulaschaft	x	
5-790.9r	Geschlossene Reposition einer Fraktur oder Epiphysenlösung mit Osteosynthese: Durch Materialkombinationen: Fibula distal	x	
5-790.9s	Geschlossene Reposition einer Fraktur oder Epiphysenlösung mit Osteosynthese: Durch Materialkombinationen: Talus	x	
5-790.9t	Geschlossene Reposition einer Fraktur oder Epiphysenlösung mit Osteosynthese: Durch Materialkombinationen: Kalkaneus	x	

© 2015 AQUA-Institut GmbH

OPS	Bezeichnung	Implantat	Zusatzkode
5-790.9u	Geschlossene Reposition einer Fraktur oder Epiphysenlösung mit Osteosynthese: Durch Materialkombinationen: Tarsale	x	
5-790.9v	Geschlossene Reposition einer Fraktur oder Epiphysenlösung mit Osteosynthese: Durch Materialkombinationen: Metatarsale	x	
5-790.9w	Geschlossene Reposition einer Fraktur oder Epiphysenlösung mit Osteosynthese: Durch Materialkombinationen: Phalangen Fuß	x	
5-790.9z	Geschlossene Reposition einer Fraktur oder Epiphysenlösung mit Osteosynthese: Durch Materialkombinationen: Skapula	x	
5-790.cd	Geschlossene Reposition einer Fraktur oder Epiphysenlösung mit Osteosynthese: Durch Transfixationsnagel: Becken	x	
5-790.ce	Geschlossene Reposition einer Fraktur oder Epiphysenlösung mit Osteosynthese: Durch Transfixationsnagel: Schenkelhals	x	
5-790.cf	Geschlossene Reposition einer Fraktur oder Epiphysenlösung mit Osteosynthese: Durch Transfixationsnagel: Femur proximal	x	
5-790.cg	Geschlossene Reposition einer Fraktur oder Epiphysenlösung mit Osteosynthese: Durch Transfixationsnagel: Femurschaft	x	
5-790.ch	Geschlossene Reposition einer Fraktur oder Epiphysenlösung mit Osteosynthese: Durch Transfixationsnagel: Femur distal	x	
5-790.ck	Geschlossene Reposition einer Fraktur oder Epiphysenlösung mit Osteosynthese: Durch Transfixationsnagel: Tibia proximal	x	
5-790.cm	Geschlossene Reposition einer Fraktur oder Epiphysenlösung mit Osteosynthese: Durch Transfixationsnagel: Tibiaschaft	x	
5-790.cn	Geschlossene Reposition einer Fraktur oder Epiphysenlösung mit Osteosynthese: Durch Transfixationsnagel: Tibia distal	x	
5-790.cs	Geschlossene Reposition einer Fraktur oder Epiphysenlösung mit Osteosynthese: Durch Transfixationsnagel: Talus	x	
5-790.ct	Geschlossene Reposition einer Fraktur oder Epiphysenlösung mit Osteosynthese: Durch Transfixationsnagel: Kalkaneus	x	
5-790.d0	Geschlossene Reposition einer Fraktur oder Epiphysenlösung mit Osteosynthese: Durch Fixateur externe mit interner Osteosynthese: Klavikula	x	
5-790.d1	Geschlossene Reposition einer Fraktur oder Epiphysenlösung mit Osteosynthese: Durch Fixateur externe mit interner Osteosynthese: Humerus proximal	x	
5-790.d2	Geschlossene Reposition einer Fraktur oder Epiphysenlösung mit Osteosynthese: Durch Fixateur externe mit interner Osteosynthese: Humerusschaft	x	
5-790.d3	Geschlossene Reposition einer Fraktur oder Epiphysenlösung mit Osteosynthese: Durch Fixateur externe mit interner Osteosynthese: Humerus distal	x	
5-790.d4	Geschlossene Reposition einer Fraktur oder Epiphysenlösung mit Osteosynthese: Durch Fixateur externe mit interner Osteosynthese: Radius proximal	x	
5-790.d5	Geschlossene Reposition einer Fraktur oder Epiphysenlösung mit Osteosynthese: Durch Fixateur externe mit interner Osteosynthese: Radiusschaft	x	
5-790.d6	Geschlossene Reposition einer Fraktur oder Epiphysenlösung mit Osteosynthese: Durch Fixateur externe mit interner Osteosynthese: Radius distal	x	
5-790.d7	Geschlossene Reposition einer Fraktur oder Epiphysenlösung mit Osteosynthese: Durch Fixateur externe mit interner Osteosynthese: Ulna proximal	x	

© 2015 AQUA-Institut GmbH

OPS	Bezeichnung	Implantat	Zusatzkode
5-790.d8	Geschlossene Reposition einer Fraktur oder Epiphysenlösung mit Osteosynthese: Durch Fixateur externe mit interner Osteosynthese: Ulnaschaft	x	
5-790.d9	Geschlossene Reposition einer Fraktur oder Epiphysenlösung mit Osteosynthese: Durch Fixateur externe mit interner Osteosynthese: Ulna distal	x	
5-790.da	Geschlossene Reposition einer Fraktur oder Epiphysenlösung mit Osteosynthese: Durch Fixateur externe mit interner Osteosynthese: Karpale	x	
5-790.db	Geschlossene Reposition einer Fraktur oder Epiphysenlösung mit Osteosynthese: Durch Fixateur externe mit interner Osteosynthese: Metakarpale	x	
5-790.dc	Geschlossene Reposition einer Fraktur oder Epiphysenlösung mit Osteosynthese: Durch Fixateur externe mit interner Osteosynthese: Phalangen Hand	x	
5-790.dd	Geschlossene Reposition einer Fraktur oder Epiphysenlösung mit Osteosynthese: Durch Fixateur externe mit interner Osteosynthese: Becken	x	
5-790.de	Geschlossene Reposition einer Fraktur oder Epiphysenlösung mit Osteosynthese: Durch Fixateur externe mit interner Osteosynthese: Schenkelhals	x	
5-790.df	Geschlossene Reposition einer Fraktur oder Epiphysenlösung mit Osteosynthese: Durch Fixateur externe mit interner Osteosynthese: Femur proximal	x	
5-790.dg	Geschlossene Reposition einer Fraktur oder Epiphysenlösung mit Osteosynthese: Durch Fixateur externe mit interner Osteosynthese: Femurschaft	x	
5-790.dh	Geschlossene Reposition einer Fraktur oder Epiphysenlösung mit Osteosynthese: Durch Fixateur externe mit interner Osteosynthese: Femur distal	x	
5-790.dj	Geschlossene Reposition einer Fraktur oder Epiphysenlösung mit Osteosynthese: Durch Fixateur externe mit interner Osteosynthese: Patella	x	
5-790.dk	Geschlossene Reposition einer Fraktur oder Epiphysenlösung mit Osteosynthese: Durch Fixateur externe mit interner Osteosynthese: Tibia proximal	x	
5-790.dm	Geschlossene Reposition einer Fraktur oder Epiphysenlösung mit Osteosynthese: Durch Fixateur externe mit interner Osteosynthese: Tibiaschaft	x	
5-790.dn	Geschlossene Reposition einer Fraktur oder Epiphysenlösung mit Osteosynthese: Durch Fixateur externe mit interner Osteosynthese: Tibia distal	x	
5-790.dp	Geschlossene Reposition einer Fraktur oder Epiphysenlösung mit Osteosynthese: Durch Fixateur externe mit interner Osteosynthese: Fibula proximal	x	
5-790.dq	Geschlossene Reposition einer Fraktur oder Epiphysenlösung mit Osteosynthese: Durch Fixateur externe mit interner Osteosynthese: Fibulaschaft	x	
5-790.dr	Geschlossene Reposition einer Fraktur oder Epiphysenlösung mit Osteosynthese: Durch Fixateur externe mit interner Osteosynthese: Fibula distal	x	
5-790.ds	Geschlossene Reposition einer Fraktur oder Epiphysenlösung mit Osteosynthese: Durch Fixateur externe mit interner Osteosynthese: Talus	x	
5-790.dt	Geschlossene Reposition einer Fraktur oder Epiphysenlösung mit Osteosynthese: Durch Fixateur externe mit interner Osteosynthese: Kalkaneus	x	
5-790.du	Geschlossene Reposition einer Fraktur oder Epiphysenlösung mit Osteosynthese: Durch Fixateur externe mit interner Osteosynthese: Tarsale	x	
5-790.dv	Geschlossene Reposition einer Fraktur oder Epiphysenlösung mit Osteosynthese: Durch Fixateur externe mit interner Osteosynthese: Metatarsale	x	
5-790.dw	Geschlossene Reposition einer Fraktur oder Epiphysenlösung mit Osteosynthese: Durch Fixateur externe mit interner Osteosynthese: Phalangen Fuß	x	
5-790.dz	Geschlossene Reposition einer Fraktur oder Epiphysenlösung mit Osteosynthese: Durch Fixateur externe mit interner Osteosynthese: Skapula	x	

© 2015 AQUA-Institut GmbH

OPS	Bezeichnung	Implantat	Zusatzkode
5-790.k0	Geschlossene Reposition einer Fraktur oder Epiphysenlösung mit Osteosynthese: Durch winkelstabile Platte: Klavikula	x	
5-790.k1	Geschlossene Reposition einer Fraktur oder Epiphysenlösung mit Osteosynthese: Durch winkelstabile Platte: Humerus proximal	x	
5-790.k2	Geschlossene Reposition einer Fraktur oder Epiphysenlösung mit Osteosynthese: Durch winkelstabile Platte: Humerusschaft	x	
5-790.k3	Geschlossene Reposition einer Fraktur oder Epiphysenlösung mit Osteosynthese: Durch winkelstabile Platte: Humerus distal	x	
5-790.k4	Geschlossene Reposition einer Fraktur oder Epiphysenlösung mit Osteosynthese: Durch winkelstabile Platte: Radius proximal	x	
5-790.k5	Geschlossene Reposition einer Fraktur oder Epiphysenlösung mit Osteosynthese: Durch winkelstabile Platte: Radiusschaft	x	
5-790.k6	Geschlossene Reposition einer Fraktur oder Epiphysenlösung mit Osteosynthese: Durch winkelstabile Platte: Radius distal	x	
5-790.k7	Geschlossene Reposition einer Fraktur oder Epiphysenlösung mit Osteosynthese: Durch winkelstabile Platte: Ulna proximal	x	
5-790.k8	Geschlossene Reposition einer Fraktur oder Epiphysenlösung mit Osteosynthese: Durch winkelstabile Platte: Ulnaschaft	x	
5-790.k9	Geschlossene Reposition einer Fraktur oder Epiphysenlösung mit Osteosynthese: Durch winkelstabile Platte: Ulna distal	x	
5-790.ka	Geschlossene Reposition einer Fraktur oder Epiphysenlösung mit Osteosynthese: Durch winkelstabile Platte: Karpale	x	
5-790.kb	Geschlossene Reposition einer Fraktur oder Epiphysenlösung mit Osteosynthese: Durch winkelstabile Platte: Metakarpale	x	
5-790.kc	Geschlossene Reposition einer Fraktur oder Epiphysenlösung mit Osteosynthese: Durch winkelstabile Platte: Phalangen Hand	x	
5-790.kd	Geschlossene Reposition einer Fraktur oder Epiphysenlösung mit Osteosynthese: Durch winkelstabile Platte: Becken	x	
5-790.ke	Geschlossene Reposition einer Fraktur oder Epiphysenlösung mit Osteosynthese: Durch winkelstabile Platte: Schenkelhals	x	
5-790.kf	Geschlossene Reposition einer Fraktur oder Epiphysenlösung mit Osteosynthese: Durch winkelstabile Platte: Femur proximal	x	
5-790.kg	Geschlossene Reposition einer Fraktur oder Epiphysenlösung mit Osteosynthese: Durch winkelstabile Platte: Femurschaft	x	
5-790.kh	Geschlossene Reposition einer Fraktur oder Epiphysenlösung mit Osteosynthese: Durch winkelstabile Platte: Femur distal	x	
5-790.kj	Geschlossene Reposition einer Fraktur oder Epiphysenlösung mit Osteosynthese: Durch winkelstabile Platte: Patella	x	
5-790.kk	Geschlossene Reposition einer Fraktur oder Epiphysenlösung mit Osteosynthese: Durch winkelstabile Platte: Tibia proximal	x	
5-790.km	Geschlossene Reposition einer Fraktur oder Epiphysenlösung mit Osteosynthese: Durch winkelstabile Platte: Tibiaschaft	x	
5-790.kn	Geschlossene Reposition einer Fraktur oder Epiphysenlösung mit Osteosynthese: Durch winkelstabile Platte: Tibia distal	x	
5-790.kp	Geschlossene Reposition einer Fraktur oder Epiphysenlösung mit Osteosynthese: Durch winkelstabile Platte: Fibula proximal	x	

© 2015 AQUA-Institut GmbH

OPS	Bezeichnung	Implantat	Zusatzkode
5-790.kq	Geschlossene Reposition einer Fraktur oder Epiphysenlösung mit Osteosynthese: Durch winkelstabile Platte: Fibulaschaft	x	
5-790.kr	Geschlossene Reposition einer Fraktur oder Epiphysenlösung mit Osteosynthese: Durch winkelstabile Platte: Fibula distal	x	
5-790.ks	Geschlossene Reposition einer Fraktur oder Epiphysenlösung mit Osteosynthese: Durch winkelstabile Platte: Talus	x	
5-790.kt	Geschlossene Reposition einer Fraktur oder Epiphysenlösung mit Osteosynthese: Durch winkelstabile Platte: Kalkaneus	x	
5-790.ku	Geschlossene Reposition einer Fraktur oder Epiphysenlösung mit Osteosynthese: Durch winkelstabile Platte: Tarsale	x	
5-790.kv	Geschlossene Reposition einer Fraktur oder Epiphysenlösung mit Osteosynthese: Durch winkelstabile Platte: Metatarsale	x	
5-790.kw	Geschlossene Reposition einer Fraktur oder Epiphysenlösung mit Osteosynthese: Durch winkelstabile Platte: Phalangen Fuß	x	
5-790.kz	Geschlossene Reposition einer Fraktur oder Epiphysenlösung mit Osteosynthese: Durch winkelstabile Platte: Skapula	x	
5-790.m1	Geschlossene Reposition einer Fraktur oder Epiphysenlösung mit Osteosynthese: Durch Ringfixateur: Humerus proximal	x	
5-790.m2	Geschlossene Reposition einer Fraktur oder Epiphysenlösung mit Osteosynthese: Durch Ringfixateur: Humerusschaft	x	
5-790.m3	Geschlossene Reposition einer Fraktur oder Epiphysenlösung mit Osteosynthese: Durch Ringfixateur: Humerus distal	x	
5-790.m4	Geschlossene Reposition einer Fraktur oder Epiphysenlösung mit Osteosynthese: Durch Ringfixateur: Radius proximal	x	
5-790.m5	Geschlossene Reposition einer Fraktur oder Epiphysenlösung mit Osteosynthese: Durch Ringfixateur: Radiusschaft	x	
5-790.m6	Geschlossene Reposition einer Fraktur oder Epiphysenlösung mit Osteosynthese: Durch Ringfixateur: Radius distal	x	
5-790.m7	Geschlossene Reposition einer Fraktur oder Epiphysenlösung mit Osteosynthese: Durch Ringfixateur: Ulna proximal	x	
5-790.m8	Geschlossene Reposition einer Fraktur oder Epiphysenlösung mit Osteosynthese: Durch Ringfixateur: Ulnaschaft	x	
5-790.m9	Geschlossene Reposition einer Fraktur oder Epiphysenlösung mit Osteosynthese: Durch Ringfixateur: Ulna distal	x	
5-790.ma	Geschlossene Reposition einer Fraktur oder Epiphysenlösung mit Osteosynthese: Durch Ringfixateur: Karpale	x	
5-790.mb	Geschlossene Reposition einer Fraktur oder Epiphysenlösung mit Osteosynthese: Durch Ringfixateur: Metakarpale	x	
5-790.md	Geschlossene Reposition einer Fraktur oder Epiphysenlösung mit Osteosynthese: Durch Ringfixateur: Becken	x	
5-790.mf	Geschlossene Reposition einer Fraktur oder Epiphysenlösung mit Osteosynthese: Durch Ringfixateur: Femur proximal	x	
5-790.mg	Geschlossene Reposition einer Fraktur oder Epiphysenlösung mit Osteosynthese: Durch Ringfixateur: Femurschaft	x	
5-790.mh	Geschlossene Reposition einer Fraktur oder Epiphysenlösung mit Osteosynthese: Durch Ringfixateur: Femur distal	x	

© 2015 AQUA-Institut GmbH

OPS	Bezeichnung	Implantat	Zusatzkode
5-790.mk	Geschlossene Reposition einer Fraktur oder Epiphysenlösung mit Osteosynthese: Durch Ringfixateur: Tibia proximal	x	
5-790.mm	Geschlossene Reposition einer Fraktur oder Epiphysenlösung mit Osteosynthese: Durch Ringfixateur: Tibiaschaft	x	
5-790.mn	Geschlossene Reposition einer Fraktur oder Epiphysenlösung mit Osteosynthese: Durch Ringfixateur: Tibia distal	x	
5-790.mp	Geschlossene Reposition einer Fraktur oder Epiphysenlösung mit Osteosynthese: Durch Ringfixateur: Fibula proximal	x	
5-790.mq	Geschlossene Reposition einer Fraktur oder Epiphysenlösung mit Osteosynthese: Durch Ringfixateur: Fibulaschaft	x	
5-790.mr	Geschlossene Reposition einer Fraktur oder Epiphysenlösung mit Osteosynthese: Durch Ringfixateur: Fibula distal	x	
5-790.ms	Geschlossene Reposition einer Fraktur oder Epiphysenlösung mit Osteosynthese: Durch Ringfixateur: Talus	x	
5-790.mt	Geschlossene Reposition einer Fraktur oder Epiphysenlösung mit Osteosynthese: Durch Ringfixateur: Kalkaneus	x	
5-790.mu	Geschlossene Reposition einer Fraktur oder Epiphysenlösung mit Osteosynthese: Durch Ringfixateur: Tarsale	x	
5-790.mv	Geschlossene Reposition einer Fraktur oder Epiphysenlösung mit Osteosynthese: Durch Ringfixateur: Metatarsale	x	
5-790.n0	Geschlossene Reposition einer Fraktur oder Epiphysenlösung mit Osteosynthese: Durch Platte: Klavikula	x	
5-790.n1	Geschlossene Reposition einer Fraktur oder Epiphysenlösung mit Osteosynthese: Durch Platte: Humerus proximal	x	
5-790.n2	Geschlossene Reposition einer Fraktur oder Epiphysenlösung mit Osteosynthese: Durch Platte: Humerusschaft	x	
5-790.n3	Geschlossene Reposition einer Fraktur oder Epiphysenlösung mit Osteosynthese: Durch Platte: Humerus distal	x	
5-790.n4	Geschlossene Reposition einer Fraktur oder Epiphysenlösung mit Osteosynthese: Durch Platte: Radius proximal	x	
5-790.n5	Geschlossene Reposition einer Fraktur oder Epiphysenlösung mit Osteosynthese: Durch Platte: Radiusschaft	x	
5-790.n6	Geschlossene Reposition einer Fraktur oder Epiphysenlösung mit Osteosynthese: Durch Platte: Radius distal	x	
5-790.n7	Geschlossene Reposition einer Fraktur oder Epiphysenlösung mit Osteosynthese: Durch Platte: Ulna proximal	x	
5-790.n8	Geschlossene Reposition einer Fraktur oder Epiphysenlösung mit Osteosynthese: Durch Platte: Ulnaschaft	x	
5-790.n9	Geschlossene Reposition einer Fraktur oder Epiphysenlösung mit Osteosynthese: Durch Platte: Ulna distal	x	
5-790.na	Geschlossene Reposition einer Fraktur oder Epiphysenlösung mit Osteosynthese: Durch Platte: Karpale	x	
5-790.nb	Geschlossene Reposition einer Fraktur oder Epiphysenlösung mit Osteosynthese: Durch Platte: Metakarpale	x	
5-790.nc	Geschlossene Reposition einer Fraktur oder Epiphysenlösung mit Osteosynthese: Durch Platte: Phalangen Hand	x	

© 2015 AQUA-Institut GmbH

OPS	Bezeichnung	Implantat	Zusatzkode
5-790.nd	Geschlossene Reposition einer Fraktur oder Epiphysenlösung mit Osteosynthese: Durch Platte: Becken	x	
5-790.ne	Geschlossene Reposition einer Fraktur oder Epiphysenlösung mit Osteosynthese: Durch Platte: Schenkelhals	x	
5-790.nf	Geschlossene Reposition einer Fraktur oder Epiphysenlösung mit Osteosynthese: Durch Platte: Femur proximal	x	
5-790.ng	Geschlossene Reposition einer Fraktur oder Epiphysenlösung mit Osteosynthese: Durch Platte: Femurschaft	x	
5-790.nh	Geschlossene Reposition einer Fraktur oder Epiphysenlösung mit Osteosynthese: Durch Platte: Femur distal	x	
5-790.nj	Geschlossene Reposition einer Fraktur oder Epiphysenlösung mit Osteosynthese: Durch Platte: Patella	x	
5-790.nk	Geschlossene Reposition einer Fraktur oder Epiphysenlösung mit Osteosynthese: Durch Platte: Tibia proximal	x	
5-790.nm	Geschlossene Reposition einer Fraktur oder Epiphysenlösung mit Osteosynthese: Durch Platte: Tibiaschaft	x	
5-790.nn	Geschlossene Reposition einer Fraktur oder Epiphysenlösung mit Osteosynthese: Durch Platte: Tibia distal	x	
5-790.np	Geschlossene Reposition einer Fraktur oder Epiphysenlösung mit Osteosynthese: Durch Platte: Fibula proximal	x	
5-790.nq	Geschlossene Reposition einer Fraktur oder Epiphysenlösung mit Osteosynthese: Durch Platte: Fibulaschaft	x	
5-790.nr	Geschlossene Reposition einer Fraktur oder Epiphysenlösung mit Osteosynthese: Durch Platte: Fibula distal	x	
5-790.ns	Geschlossene Reposition einer Fraktur oder Epiphysenlösung mit Osteosynthese: Durch Platte: Talus	x	
5-790.nt	Geschlossene Reposition einer Fraktur oder Epiphysenlösung mit Osteosynthese: Durch Platte: Kalkaneus	x	
5-790.nu	Geschlossene Reposition einer Fraktur oder Epiphysenlösung mit Osteosynthese: Durch Platte: Tarsale	x	
5-790.nv	Geschlossene Reposition einer Fraktur oder Epiphysenlösung mit Osteosynthese: Durch Platte: Metatarsale	x	
5-790.nw	Geschlossene Reposition einer Fraktur oder Epiphysenlösung mit Osteosynthese: Durch Platte: Phalangen Fuß	x	
5-790.nz	Geschlossene Reposition einer Fraktur oder Epiphysenlösung mit Osteosynthese: Durch Platte: Skapula	x	
5-790.x0	Geschlossene Reposition einer Fraktur oder Epiphysenlösung mit Osteosynthese: Sonstige: Klavikula	x	
5-790.x1	Geschlossene Reposition einer Fraktur oder Epiphysenlösung mit Osteosynthese: Sonstige: Humerus proximal	x	
5-790.x2	Geschlossene Reposition einer Fraktur oder Epiphysenlösung mit Osteosynthese: Sonstige: Humerusschaft	x	
5-790.x3	Geschlossene Reposition einer Fraktur oder Epiphysenlösung mit Osteosynthese: Sonstige: Humerus distal	x	
5-790.x4	Geschlossene Reposition einer Fraktur oder Epiphysenlösung mit Osteosynthese: Sonstige: Radius proximal	x	

© 2015 AQUA-Institut GmbH

OPS	Bezeichnung	Implantat	Zusatzkode
5-790.x5	Geschlossene Reposition einer Fraktur oder Epiphysenlösung mit Osteosynthese: Sonstige: Radiusschaft	x	
5-790.x6	Geschlossene Reposition einer Fraktur oder Epiphysenlösung mit Osteosynthese: Sonstige: Radius distal	x	
5-790.x7	Geschlossene Reposition einer Fraktur oder Epiphysenlösung mit Osteosynthese: Sonstige: Ulna proximal	x	
5-790.x8	Geschlossene Reposition einer Fraktur oder Epiphysenlösung mit Osteosynthese: Sonstige: Ulnaschaft	x	
5-790.x9	Geschlossene Reposition einer Fraktur oder Epiphysenlösung mit Osteosynthese: Sonstige: Ulna distal	x	
5-790.xa	Geschlossene Reposition einer Fraktur oder Epiphysenlösung mit Osteosynthese: Sonstige: Karpale	x	
5-790.xb	Geschlossene Reposition einer Fraktur oder Epiphysenlösung mit Osteosynthese: Sonstige: Metakarpale	x	
5-790.xc	Geschlossene Reposition einer Fraktur oder Epiphysenlösung mit Osteosynthese: Sonstige: Phalangen Hand	x	
5-790.xd	Geschlossene Reposition einer Fraktur oder Epiphysenlösung mit Osteosynthese: Sonstige: Becken	x	
5-790.xe	Geschlossene Reposition einer Fraktur oder Epiphysenlösung mit Osteosynthese: Sonstige: Schenkelhals	x	
5-790.xf	Geschlossene Reposition einer Fraktur oder Epiphysenlösung mit Osteosynthese: Sonstige: Femur proximal	x	
5-790.xg	Geschlossene Reposition einer Fraktur oder Epiphysenlösung mit Osteosynthese: Sonstige: Femurschaft	x	
5-790.xh	Geschlossene Reposition einer Fraktur oder Epiphysenlösung mit Osteosynthese: Sonstige: Femur distal	x	
5-790.xj	Geschlossene Reposition einer Fraktur oder Epiphysenlösung mit Osteosynthese: Sonstige: Patella	x	
5-790.xk	Geschlossene Reposition einer Fraktur oder Epiphysenlösung mit Osteosynthese: Sonstige: Tibia proximal	x	
5-790.xm	Geschlossene Reposition einer Fraktur oder Epiphysenlösung mit Osteosynthese: Sonstige: Tibiaschaft	x	
5-790.xn	Geschlossene Reposition einer Fraktur oder Epiphysenlösung mit Osteosynthese: Sonstige: Tibia distal	x	
5-790.xp	Geschlossene Reposition einer Fraktur oder Epiphysenlösung mit Osteosynthese: Sonstige: Fibula proximal	x	
5-790.xq	Geschlossene Reposition einer Fraktur oder Epiphysenlösung mit Osteosynthese: Sonstige: Fibulaschaft	x	
5-790.xr	Geschlossene Reposition einer Fraktur oder Epiphysenlösung mit Osteosynthese: Sonstige: Fibula distal	x	
5-790.xs	Geschlossene Reposition einer Fraktur oder Epiphysenlösung mit Osteosynthese: Sonstige: Talus	x	
5-790.xt	Geschlossene Reposition einer Fraktur oder Epiphysenlösung mit Osteosynthese: Sonstige: Kalkaneus	x	
5-790.xu	Geschlossene Reposition einer Fraktur oder Epiphysenlösung mit Osteosynthese: Sonstige: Tarsale	x	

© 2015 AQUA-Institut GmbH

OPS	Bezeichnung	Implantat	Zusatzkode
5-790.xv	Geschlossene Reposition einer Fraktur oder Epiphysenlösung mit Osteosynthese: Sonstige: Metatarsale	x	
5-790.xw	Geschlossene Reposition einer Fraktur oder Epiphysenlösung mit Osteosynthese: Sonstige: Phalangen Fuß	x	
5-790.xz	Geschlossene Reposition einer Fraktur oder Epiphysenlösung mit Osteosynthese: Sonstige: Skapula	x	
5-791.02	Offene Reposition einer einfachen Fraktur im Schaftbereich eines langen Röhrenknochens: Durch Schraube: Humerusschaft	x	
5-791.05	Offene Reposition einer einfachen Fraktur im Schaftbereich eines langen Röhrenknochens: Durch Schraube: Radiusschaft	x	
5-791.08	Offene Reposition einer einfachen Fraktur im Schaftbereich eines langen Röhrenknochens: Durch Schraube: Ulnaschaft	x	
5-791.0g	Offene Reposition einer einfachen Fraktur im Schaftbereich eines langen Röhrenknochens: Durch Schraube: Femurschaft	x	
5-791.0m	Offene Reposition einer einfachen Fraktur im Schaftbereich eines langen Röhrenknochens: Durch Schraube: Tibiaschaft	x	
5-791.0q	Offene Reposition einer einfachen Fraktur im Schaftbereich eines langen Röhrenknochens: Durch Schraube: Fibulaschaft	x	
5-791.0x	Offene Reposition einer einfachen Fraktur im Schaftbereich eines langen Röhrenknochens: Durch Schraube: Sonstige	x	
5-791.12	Offene Reposition einer einfachen Fraktur im Schaftbereich eines langen Röhrenknochens: Durch Draht oder Zuggurtung/Cerclage: Humerusschaft	x	
5-791.15	Offene Reposition einer einfachen Fraktur im Schaftbereich eines langen Röhrenknochens: Durch Draht oder Zuggurtung/Cerclage: Radiusschaft	x	
5-791.18	Offene Reposition einer einfachen Fraktur im Schaftbereich eines langen Röhrenknochens: Durch Draht oder Zuggurtung/Cerclage: Ulnaschaft	x	
5-791.1g	Offene Reposition einer einfachen Fraktur im Schaftbereich eines langen Röhrenknochens: Durch Draht oder Zuggurtung/Cerclage: Femurschaft	x	
5-791.1m	Offene Reposition einer einfachen Fraktur im Schaftbereich eines langen Röhrenknochens: Durch Draht oder Zuggurtung/Cerclage: Tibiaschaft	x	
5-791.1q	Offene Reposition einer einfachen Fraktur im Schaftbereich eines langen Röhrenknochens: Durch Draht oder Zuggurtung/Cerclage: Fibulaschaft	x	
5-791.1x	Offene Reposition einer einfachen Fraktur im Schaftbereich eines langen Röhrenknochens: Durch Draht oder Zuggurtung/Cerclage: Sonstige	x	
5-791.22	Offene Reposition einer einfachen Fraktur im Schaftbereich eines langen Röhrenknochens: Durch Platte: Humerusschaft	x	
5-791.25	Offene Reposition einer einfachen Fraktur im Schaftbereich eines langen Röhrenknochens: Durch Platte: Radiusschaft	x	
5-791.28	Offene Reposition einer einfachen Fraktur im Schaftbereich eines langen Röhrenknochens: Durch Platte: Ulnaschaft	x	
5-791.2g	Offene Reposition einer einfachen Fraktur im Schaftbereich eines langen Röhrenknochens: Durch Platte: Femurschaft	x	
5-791.2m	Offene Reposition einer einfachen Fraktur im Schaftbereich eines langen Röhrenknochens: Durch Platte: Tibiaschaft	x	
5-791.2q	Offene Reposition einer einfachen Fraktur im Schaftbereich eines langen Röhrenknochens: Durch Platte: Fibulaschaft	x	

© 2015 AQUA-Institut GmbH

OPS	Bezeichnung	Implantat	Zusatzkode
5-791.2x	Offene Reposition einer einfachen Fraktur im Schaftbereich eines langen Röhrenknochens: Durch Platte: Sonstige	x	
5-791.32	Offene Reposition einer einfachen Fraktur im Schaftbereich eines langen Röhrenknochens: Durch Winkelplatte/Kondylenplatte: Humerusschaft	x	
5-791.3g	Offene Reposition einer einfachen Fraktur im Schaftbereich eines langen Röhrenknochens: Durch Winkelplatte/Kondylenplatte: Femurschaft	x	
5-791.3m	Offene Reposition einer einfachen Fraktur im Schaftbereich eines langen Röhrenknochens: Durch Winkelplatte/Kondylenplatte: Tibiaschaft	x	
5-791.3x	Offene Reposition einer einfachen Fraktur im Schaftbereich eines langen Röhrenknochens: Durch Winkelplatte/Kondylenplatte: Sonstige	x	
5-791.42	Offene Reposition einer einfachen Fraktur im Schaftbereich eines langen Röhrenknochens: Durch dynamische Kompressionsschraube: Humerusschaft	x	
5-791.4g	Offene Reposition einer einfachen Fraktur im Schaftbereich eines langen Röhrenknochens: Durch dynamische Kompressionsschraube: Femurschaft	x	
5-791.4x	Offene Reposition einer einfachen Fraktur im Schaftbereich eines langen Röhrenknochens: Durch dynamische Kompressionsschraube: Sonstige	x	
5-791.52	Offene Reposition einer einfachen Fraktur im Schaftbereich eines langen Röhrenknochens: Durch Marknagel mit Gelenkkomponente: Humerusschaft	x	
5-791.5g	Offene Reposition einer einfachen Fraktur im Schaftbereich eines langen Röhrenknochens: Durch Marknagel mit Gelenkkomponente: Femurschaft	x	
5-791.5m	Offene Reposition einer einfachen Fraktur im Schaftbereich eines langen Röhrenknochens: Durch Marknagel mit Gelenkkomponente: Tibiaschaft	x	
5-791.5x	Offene Reposition einer einfachen Fraktur im Schaftbereich eines langen Röhrenknochens: Durch Marknagel mit Gelenkkomponente: Sonstige	x	
5-791.62	Offene Reposition einer einfachen Fraktur im Schaftbereich eines langen Röhrenknochens: Durch Marknagel: Humerusschaft	x	
5-791.65	Offene Reposition einer einfachen Fraktur im Schaftbereich eines langen Röhrenknochens: Durch Marknagel: Radiusschaft	x	
5-791.68	Offene Reposition einer einfachen Fraktur im Schaftbereich eines langen Röhrenknochens: Durch Marknagel: Ulnaschaft	x	
5-791.6g	Offene Reposition einer einfachen Fraktur im Schaftbereich eines langen Röhrenknochens: Durch Marknagel: Femurschaft	x	
5-791.6m	Offene Reposition einer einfachen Fraktur im Schaftbereich eines langen Röhrenknochens: Durch Marknagel: Tibiaschaft	x	
5-791.6q	Offene Reposition einer einfachen Fraktur im Schaftbereich eines langen Röhrenknochens: Durch Marknagel: Fibulaschaft	x	
5-791.6x	Offene Reposition einer einfachen Fraktur im Schaftbereich eines langen Röhrenknochens: Durch Marknagel: Sonstige	x	
5-791.72	Offene Reposition einer einfachen Fraktur im Schaftbereich eines langen Röhrenknochens: Durch Verriegelungsnagel: Humerusschaft	x	
5-791.75	Offene Reposition einer einfachen Fraktur im Schaftbereich eines langen Röhrenknochens: Durch Verriegelungsnagel: Radiusschaft	x	
5-791.78	Offene Reposition einer einfachen Fraktur im Schaftbereich eines langen Röhrenknochens: Durch Verriegelungsnagel: Ulnaschaft	x	

OPS	Bezeichnung	Implantat	Zusatzkode
5-791.7g	Offene Reposition einer einfachen Fraktur im Schaftbereich eines langen Röhrenknochens: Durch Verriegelungsnagel: Femurschaft	x	
5-791.7m	Offene Reposition einer einfachen Fraktur im Schaftbereich eines langen Röhrenknochens: Durch Verriegelungsnagel: Tibiaschaft	x	
5-791.7q	Offene Reposition einer einfachen Fraktur im Schaftbereich eines langen Röhrenknochens: Durch Verriegelungsnagel: Fibulaschaft	x	
5-791.7x	Offene Reposition einer einfachen Fraktur im Schaftbereich eines langen Röhrenknochens: Durch Verriegelungsnagel: Sonstige	x	
5-791.82	Offene Reposition einer einfachen Fraktur im Schaftbereich eines langen Röhrenknochens: Durch Fixateur externe: Humerusschaft	x	
5-791.85	Offene Reposition einer einfachen Fraktur im Schaftbereich eines langen Röhrenknochens: Durch Fixateur externe: Radiusschaft	x	
5-791.88	Offene Reposition einer einfachen Fraktur im Schaftbereich eines langen Röhrenknochens: Durch Fixateur externe: Ulnaschaft	x	
5-791.8g	Offene Reposition einer einfachen Fraktur im Schaftbereich eines langen Röhrenknochens: Durch Fixateur externe: Femurschaft	x	
5-791.8m	Offene Reposition einer einfachen Fraktur im Schaftbereich eines langen Röhrenknochens: Durch Fixateur externe: Tibiaschaft	x	
5-791.8q	Offene Reposition einer einfachen Fraktur im Schaftbereich eines langen Röhrenknochens: Durch Fixateur externe: Fibulaschaft	x	
5-791.8x	Offene Reposition einer einfachen Fraktur im Schaftbereich eines langen Röhrenknochens: Durch Fixateur externe: Sonstige	x	
5-791.92	Offene Reposition einer einfachen Fraktur im Schaftbereich eines langen Röhrenknochens: Durch Materialkombinationen: Humerusschaft	x	
5-791.95	Offene Reposition einer einfachen Fraktur im Schaftbereich eines langen Röhrenknochens: Durch Materialkombinationen: Radiusschaft	x	
5-791.98	Offene Reposition einer einfachen Fraktur im Schaftbereich eines langen Röhrenknochens: Durch Materialkombinationen: Ulnaschaft	x	
5-791.9g	Offene Reposition einer einfachen Fraktur im Schaftbereich eines langen Röhrenknochens: Durch Materialkombinationen: Femurschaft	x	
5-791.9m	Offene Reposition einer einfachen Fraktur im Schaftbereich eines langen Röhrenknochens: Durch Materialkombinationen: Tibiaschaft	x	
5-791.9q	Offene Reposition einer einfachen Fraktur im Schaftbereich eines langen Röhrenknochens: Durch Materialkombinationen: Fibulaschaft	x	
5-791.9x	Offene Reposition einer einfachen Fraktur im Schaftbereich eines langen Röhrenknochens: Durch Materialkombinationen: Sonstige	x	
5-791.cg	Offene Reposition einer einfachen Fraktur im Schaftbereich eines langen Röhrenknochens: Durch Transfixationsnagel: Femurschaft	x	
5-791.cm	Offene Reposition einer einfachen Fraktur im Schaftbereich eines langen Röhrenknochens: Durch Transfixationsnagel: Tibiaschaft	x	
5-791.cx	Offene Reposition einer einfachen Fraktur im Schaftbereich eines langen Röhrenknochens: Durch Transfixationsnagel: Sonstige	x	
5-791.d2	Offene Reposition einer einfachen Fraktur im Schaftbereich eines langen Röhrenknochens: Durch Fixateur externe mit interner Osteosynthese: Humerusschaft	x	

© 2015 AQUA-Institut GmbH

OPS	Bezeichnung	Implantat	Zusatzkode
5-791.d5	Offene Reposition einer einfachen Fraktur im Schaftbereich eines langen Röhrenknochens: Durch Fixateur externe mit interner Osteosynthese: Radiusschaft	x	
5-791.d8	Offene Reposition einer einfachen Fraktur im Schaftbereich eines langen Röhrenknochens: Durch Fixateur externe mit interner Osteosynthese: Ulnaschaft	x	
5-791.dg	Offene Reposition einer einfachen Fraktur im Schaftbereich eines langen Röhrenknochens: Durch Fixateur externe mit interner Osteosynthese: Femurschaft	x	
5-791.dm	Offene Reposition einer einfachen Fraktur im Schaftbereich eines langen Röhrenknochens: Durch Fixateur externe mit interner Osteosynthese: Tibiaschaft	x	
5-791.dq	Offene Reposition einer einfachen Fraktur im Schaftbereich eines langen Röhrenknochens: Durch Fixateur externe mit interner Osteosynthese: Fibulaschaft	x	
5-791.dx	Offene Reposition einer einfachen Fraktur im Schaftbereich eines langen Röhrenknochens: Durch Fixateur externe mit interner Osteosynthese: Sonstige	x	
5-791.f2	Offene Reposition einer einfachen Fraktur im Schaftbereich eines langen Röhrenknochens: Durch resorbierbares Material: Humerusschaft		
5-791.f5	Offene Reposition einer einfachen Fraktur im Schaftbereich eines langen Röhrenknochens: Durch resorbierbares Material: Radiusschaft		
5-791.f8	Offene Reposition einer einfachen Fraktur im Schaftbereich eines langen Röhrenknochens: Durch resorbierbares Material: Ulnaschaft		
5-791.fg	Offene Reposition einer einfachen Fraktur im Schaftbereich eines langen Röhrenknochens: Durch resorbierbares Material: Femurschaft		
5-791.fm	Offene Reposition einer einfachen Fraktur im Schaftbereich eines langen Röhrenknochens: Durch resorbierbares Material: Tibiaschaft		
5-791.fq	Offene Reposition einer einfachen Fraktur im Schaftbereich eines langen Röhrenknochens: Durch resorbierbares Material: Fibulaschaft		
5-791.fx	Offene Reposition einer einfachen Fraktur im Schaftbereich eines langen Röhrenknochens: Durch resorbierbares Material: Sonstige		
5-791.g2	Offene Reposition einer einfachen Fraktur im Schaftbereich eines langen Röhrenknochens: Durch intramedullären Draht: Humerusschaft	x	
5-791.g5	Offene Reposition einer einfachen Fraktur im Schaftbereich eines langen Röhrenknochens: Durch intramedullären Draht: Radiusschaft	x	
5-791.g8	Offene Reposition einer einfachen Fraktur im Schaftbereich eines langen Röhrenknochens: Durch intramedullären Draht: Ulnaschaft	x	
5-791.gg	Offene Reposition einer einfachen Fraktur im Schaftbereich eines langen Röhrenknochens: Durch intramedullären Draht: Femurschaft	x	
5-791.gm	Offene Reposition einer einfachen Fraktur im Schaftbereich eines langen Röhrenknochens: Durch intramedullären Draht: Tibiaschaft	x	
5-791.gq	Offene Reposition einer einfachen Fraktur im Schaftbereich eines langen Röhrenknochens: Durch intramedullären Draht: Fibulaschaft	x	
5-791.gx	Offene Reposition einer einfachen Fraktur im Schaftbereich eines langen Röhrenknochens: Durch intramedullären Draht: Sonstige	x	

© 2015 AQUA-Institut GmbH

OPS	Bezeichnung	Implantat	Zusatzkode
5-791.h2	Offene Reposition einer einfachen Fraktur im Schaftbereich eines langen Röhrenknochens: Ohne Osteosynthese: Humerusschaft		
5-791.h5	Offene Reposition einer einfachen Fraktur im Schaftbereich eines langen Röhrenknochens: Ohne Osteosynthese: Radiusschaft		
5-791.h8	Offene Reposition einer einfachen Fraktur im Schaftbereich eines langen Röhrenknochens: Ohne Osteosynthese: Ulnaschaft		
5-791.hg	Offene Reposition einer einfachen Fraktur im Schaftbereich eines langen Röhrenknochens: Ohne Osteosynthese: Femurschaft		
5-791.hm	Offene Reposition einer einfachen Fraktur im Schaftbereich eines langen Röhrenknochens: Ohne Osteosynthese: Tibiaschaft		
5-791.hq	Offene Reposition einer einfachen Fraktur im Schaftbereich eines langen Röhrenknochens: Ohne Osteosynthese: Fibulaschaft		
5-791.hx	Offene Reposition einer einfachen Fraktur im Schaftbereich eines langen Röhrenknochens: Ohne Osteosynthese: Sonstige		
5-791.k2	Offene Reposition einer einfachen Fraktur im Schaftbereich eines langen Röhrenknochens: Durch winkelstabile Platte: Humerusschaft	x	
5-791.k5	Offene Reposition einer einfachen Fraktur im Schaftbereich eines langen Röhrenknochens: Durch winkelstabile Platte: Radiusschaft	x	
5-791.k8	Offene Reposition einer einfachen Fraktur im Schaftbereich eines langen Röhrenknochens: Durch winkelstabile Platte: Ulnaschaft	x	
5-791.kg	Offene Reposition einer einfachen Fraktur im Schaftbereich eines langen Röhrenknochens: Durch winkelstabile Platte: Femurschaft	x	
5-791.km	Offene Reposition einer einfachen Fraktur im Schaftbereich eines langen Röhrenknochens: Durch winkelstabile Platte: Tibiaschaft	x	
5-791.kq	Offene Reposition einer einfachen Fraktur im Schaftbereich eines langen Röhrenknochens: Durch winkelstabile Platte: Fibulaschaft	x	
5-791.kx	Offene Reposition einer einfachen Fraktur im Schaftbereich eines langen Röhrenknochens: Durch winkelstabile Platte: Sonstige	x	
5-791.m2	Offene Reposition einer einfachen Fraktur im Schaftbereich eines langen Röhrenknochens: Durch Ringfixateur: Humerusschaft	x	
5-791.m5	Offene Reposition einer einfachen Fraktur im Schaftbereich eines langen Röhrenknochens: Durch Ringfixateur: Radiusschaft	x	
5-791.m8	Offene Reposition einer einfachen Fraktur im Schaftbereich eines langen Röhrenknochens: Durch Ringfixateur: Ulnaschaft	x	
5-791.mg	Offene Reposition einer einfachen Fraktur im Schaftbereich eines langen Röhrenknochens: Durch Ringfixateur: Femurschaft	x	
5-791.mm	Offene Reposition einer einfachen Fraktur im Schaftbereich eines langen Röhrenknochens: Durch Ringfixateur: Tibiaschaft	x	
5-791.mq	Offene Reposition einer einfachen Fraktur im Schaftbereich eines langen Röhrenknochens: Durch Ringfixateur: Fibulaschaft	x	
5-791.mx	Offene Reposition einer einfachen Fraktur im Schaftbereich eines langen Röhrenknochens: Durch Ringfixateur: Sonstige	x	
5-791.x2	Offene Reposition einer einfachen Fraktur im Schaftbereich eines langen Röhrenknochens: Sonstige: Humerusschaft	x	
5-791.x5	Offene Reposition einer einfachen Fraktur im Schaftbereich eines langen Röhrenknochens: Sonstige: Radiusschaft	x	

© 2015 AQUA-Institut GmbH

OPS	Bezeichnung	Implantat	Zusatzkode
5-791.x8	Offene Reposition einer einfachen Fraktur im Schaftbereich eines langen Röhrenknochens: Sonstige: Ulnaschaft	x	
5-791.xg	Offene Reposition einer einfachen Fraktur im Schaftbereich eines langen Röhrenknochens: Sonstige: Femurschaft	x	
5-791.xm	Offene Reposition einer einfachen Fraktur im Schaftbereich eines langen Röhrenknochens: Sonstige: Tibiaschaft	x	
5-791.xq	Offene Reposition einer einfachen Fraktur im Schaftbereich eines langen Röhrenknochens: Sonstige: Fibulaschaft	x	
5-791.xx	Offene Reposition einer einfachen Fraktur im Schaftbereich eines langen Röhrenknochens: Sonstige: Sonstige	x	
5-792.02	Offene Reposition einer Mehrfragment-Fraktur im Schaftbereich eines langen Röhrenknochens: Durch Schraube: Humerusschaft	x	
5-792.05	Offene Reposition einer Mehrfragment-Fraktur im Schaftbereich eines langen Röhrenknochens: Durch Schraube: Radiusschaft	x	
5-792.08	Offene Reposition einer Mehrfragment-Fraktur im Schaftbereich eines langen Röhrenknochens: Durch Schraube: Ulnaschaft	x	
5-792.0g	Offene Reposition einer Mehrfragment-Fraktur im Schaftbereich eines langen Röhrenknochens: Durch Schraube: Femurschaft	x	
5-792.0m	Offene Reposition einer Mehrfragment-Fraktur im Schaftbereich eines langen Röhrenknochens: Durch Schraube: Tibiaschaft	x	
5-792.0q	Offene Reposition einer Mehrfragment-Fraktur im Schaftbereich eines langen Röhrenknochens: Durch Schraube: Fibulaschaft	x	
5-792.0x	Offene Reposition einer Mehrfragment-Fraktur im Schaftbereich eines langen Röhrenknochens: Durch Schraube: Sonstige	x	
5-792.12	Offene Reposition einer Mehrfragment-Fraktur im Schaftbereich eines langen Röhrenknochens: Durch Draht oder Zuggurtung/Cerclage: Humerusschaft	x	
5-792.15	Offene Reposition einer Mehrfragment-Fraktur im Schaftbereich eines langen Röhrenknochens: Durch Draht oder Zuggurtung/Cerclage: Radiusschaft	x	
5-792.18	Offene Reposition einer Mehrfragment-Fraktur im Schaftbereich eines langen Röhrenknochens: Durch Draht oder Zuggurtung/Cerclage: Ulnaschaft	x	
5-792.1g	Offene Reposition einer Mehrfragment-Fraktur im Schaftbereich eines langen Röhrenknochens: Durch Draht oder Zuggurtung/Cerclage: Femurschaft	x	
5-792.1m	Offene Reposition einer Mehrfragment-Fraktur im Schaftbereich eines langen Röhrenknochens: Durch Draht oder Zuggurtung/Cerclage: Tibiaschaft	x	
5-792.1q	Offene Reposition einer Mehrfragment-Fraktur im Schaftbereich eines langen Röhrenknochens: Durch Draht oder Zuggurtung/Cerclage: Fibulaschaft	x	
5-792.1x	Offene Reposition einer Mehrfragment-Fraktur im Schaftbereich eines langen Röhrenknochens: Durch Draht oder Zuggurtung/Cerclage: Sonstige	x	
5-792.22	Offene Reposition einer Mehrfragment-Fraktur im Schaftbereich eines langen Röhrenknochens: Durch Platte: Humerusschaft	x	
5-792.25	Offene Reposition einer Mehrfragment-Fraktur im Schaftbereich eines langen Röhrenknochens: Durch Platte: Radiusschaft	x	
5-792.28	Offene Reposition einer Mehrfragment-Fraktur im Schaftbereich eines langen Röhrenknochens: Durch Platte: Ulnaschaft	x	

© 2015 AQUA-Institut GmbH

OPS	Bezeichnung	Implantat	Zusatzkode
5-792.2g	Offene Reposition einer Mehrfragment-Fraktur im Schaftbereich eines langen Röhrenknochens: Durch Platte: Femurschaft	x	
5-792.2m	Offene Reposition einer Mehrfragment-Fraktur im Schaftbereich eines langen Röhrenknochens: Durch Platte: Tibiaschaft	x	
5-792.2q	Offene Reposition einer Mehrfragment-Fraktur im Schaftbereich eines langen Röhrenknochens: Durch Platte: Fibulaschaft	x	
5-792.2x	Offene Reposition einer Mehrfragment-Fraktur im Schaftbereich eines langen Röhrenknochens: Durch Platte: Sonstige	x	
5-792.32	Offene Reposition einer Mehrfragment-Fraktur im Schaftbereich eines langen Röhrenknochens: Durch Winkelplatte/Kondylenplatte: Humerusschaft	x	
5-792.3g	Offene Reposition einer Mehrfragment-Fraktur im Schaftbereich eines langen Röhrenknochens: Durch Winkelplatte/Kondylenplatte: Femurschaft	x	
5-792.3m	Offene Reposition einer Mehrfragment-Fraktur im Schaftbereich eines langen Röhrenknochens: Durch Winkelplatte/Kondylenplatte: Tibiaschaft	x	
5-792.3x	Offene Reposition einer Mehrfragment-Fraktur im Schaftbereich eines langen Röhrenknochens: Durch Winkelplatte/Kondylenplatte: Sonstige	x	
5-792.42	Offene Reposition einer Mehrfragment-Fraktur im Schaftbereich eines langen Röhrenknochens: Durch dynamische Kompressionsschraube: Humerusschaft	x	
5-792.4g	Offene Reposition einer Mehrfragment-Fraktur im Schaftbereich eines langen Röhrenknochens: Durch dynamische Kompressionsschraube: Femurschaft	x	
5-792.4x	Offene Reposition einer Mehrfragment-Fraktur im Schaftbereich eines langen Röhrenknochens: Durch dynamische Kompressionsschraube: Sonstige	x	
5-792.52	Offene Reposition einer Mehrfragment-Fraktur im Schaftbereich eines langen Röhrenknochens: Durch Marknagel mit Gelenkkomponente: Humerusschaft	x	
5-792.5g	Offene Reposition einer Mehrfragment-Fraktur im Schaftbereich eines langen Röhrenknochens: Durch Marknagel mit Gelenkkomponente: Femurschaft	x	
5-792.5m	Offene Reposition einer Mehrfragment-Fraktur im Schaftbereich eines langen Röhrenknochens: Durch Marknagel mit Gelenkkomponente: Tibiaschaft	x	
5-792.5x	Offene Reposition einer Mehrfragment-Fraktur im Schaftbereich eines langen Röhrenknochens: Durch Marknagel mit Gelenkkomponente: Sonstige	x	
5-792.62	Offene Reposition einer Mehrfragment-Fraktur im Schaftbereich eines langen Röhrenknochens: Durch Marknagel: Humerusschaft	x	
5-792.65	Offene Reposition einer Mehrfragment-Fraktur im Schaftbereich eines langen Röhrenknochens: Durch Marknagel: Radiusschaft	x	
5-792.68	Offene Reposition einer Mehrfragment-Fraktur im Schaftbereich eines langen Röhrenknochens: Durch Marknagel: Ulnaschaft	x	
5-792.6g	Offene Reposition einer Mehrfragment-Fraktur im Schaftbereich eines langen Röhrenknochens: Durch Marknagel: Femurschaft	x	
5-792.6m	Offene Reposition einer Mehrfragment-Fraktur im Schaftbereich eines langen Röhrenknochens: Durch Marknagel: Tibiaschaft	x	
5-792.6q	Offene Reposition einer Mehrfragment-Fraktur im Schaftbereich eines langen Röhrenknochens: Durch Marknagel: Fibulaschaft	x	

© 2015 AQUA-Institut GmbH

OPS	Bezeichnung	Implantat	Zusatzkode
5-792.6x	Offene Reposition einer Mehrfragment-Fraktur im Schaftbereich eines langen Röhrenknochens: Durch Marknagel: Sonstige	x	
5-792.72	Offene Reposition einer Mehrfragment-Fraktur im Schaftbereich eines langen Röhrenknochens: Durch Verriegelungsnagel: Humerusschaft	x	
5-792.75	Offene Reposition einer Mehrfragment-Fraktur im Schaftbereich eines langen Röhrenknochens: Durch Verriegelungsnagel: Radiusschaft	x	
5-792.78	Offene Reposition einer Mehrfragment-Fraktur im Schaftbereich eines langen Röhrenknochens: Durch Verriegelungsnagel: Ulnaschaft	x	
5-792.7g	Offene Reposition einer Mehrfragment-Fraktur im Schaftbereich eines langen Röhrenknochens: Durch Verriegelungsnagel: Femurschaft	x	
5-792.7m	Offene Reposition einer Mehrfragment-Fraktur im Schaftbereich eines langen Röhrenknochens: Durch Verriegelungsnagel: Tibiaschaft	x	
5-792.7q	Offene Reposition einer Mehrfragment-Fraktur im Schaftbereich eines langen Röhrenknochens: Durch Verriegelungsnagel: Fibulaschaft	x	
5-792.7x	Offene Reposition einer Mehrfragment-Fraktur im Schaftbereich eines langen Röhrenknochens: Durch Verriegelungsnagel: Sonstige	x	
5-792.82	Offene Reposition einer Mehrfragment-Fraktur im Schaftbereich eines langen Röhrenknochens: Durch Fixateur externe: Humerusschaft	x	
5-792.85	Offene Reposition einer Mehrfragment-Fraktur im Schaftbereich eines langen Röhrenknochens: Durch Fixateur externe: Radiusschaft	x	
5-792.88	Offene Reposition einer Mehrfragment-Fraktur im Schaftbereich eines langen Röhrenknochens: Durch Fixateur externe: Ulnaschaft	x	
5-792.8g	Offene Reposition einer Mehrfragment-Fraktur im Schaftbereich eines langen Röhrenknochens: Durch Fixateur externe: Femurschaft	x	
5-792.8m	Offene Reposition einer Mehrfragment-Fraktur im Schaftbereich eines langen Röhrenknochens: Durch Fixateur externe: Tibiaschaft	x	
5-792.8q	Offene Reposition einer Mehrfragment-Fraktur im Schaftbereich eines langen Röhrenknochens: Durch Fixateur externe: Fibulaschaft	x	
5-792.8x	Offene Reposition einer Mehrfragment-Fraktur im Schaftbereich eines langen Röhrenknochens: Durch Fixateur externe: Sonstige	x	
5-792.92	Offene Reposition einer Mehrfragment-Fraktur im Schaftbereich eines langen Röhrenknochens: Durch Materialkombinationen: Humerusschaft	x	
5-792.95	Offene Reposition einer Mehrfragment-Fraktur im Schaftbereich eines langen Röhrenknochens: Durch Materialkombinationen: Radiusschaft	x	
5-792.98	Offene Reposition einer Mehrfragment-Fraktur im Schaftbereich eines langen Röhrenknochens: Durch Materialkombinationen: Ulnaschaft	x	
5-792.9g	Offene Reposition einer Mehrfragment-Fraktur im Schaftbereich eines langen Röhrenknochens: Durch Materialkombinationen: Femurschaft	x	
5-792.9m	Offene Reposition einer Mehrfragment-Fraktur im Schaftbereich eines langen Röhrenknochens: Durch Materialkombinationen: Tibiaschaft	x	
5-792.9q	Offene Reposition einer Mehrfragment-Fraktur im Schaftbereich eines langen Röhrenknochens: Durch Materialkombinationen: Fibulaschaft	x	
5-792.9x	Offene Reposition einer Mehrfragment-Fraktur im Schaftbereich eines langen Röhrenknochens: Durch Materialkombinationen: Sonstige	x	
5-792.g2	Offene Reposition einer Mehrfragment-Fraktur im Schaftbereich eines langen Röhrenknochens: Durch intramedullären Draht: Humerusschaft	x	

© 2015 AQUA-Institut GmbH

OPS	Bezeichnung	Implantat	Zusatzkode
5-792.g5	Offene Reposition einer Mehrfragment-Fraktur im Schaftbereich eines langen Röhrenknochens: Durch intramedullären Draht: Radiusschaft	x	
5-792.g8	Offene Reposition einer Mehrfragment-Fraktur im Schaftbereich eines langen Röhrenknochens: Durch intramedullären Draht: Ulnaschaft	x	
5-792.gg	Offene Reposition einer Mehrfragment-Fraktur im Schaftbereich eines langen Röhrenknochens: Durch intramedullären Draht: Femurschaft	x	
5-792.gm	Offene Reposition einer Mehrfragment-Fraktur im Schaftbereich eines langen Röhrenknochens: Durch intramedullären Draht: Tibiaschaft	x	
5-792.gq	Offene Reposition einer Mehrfragment-Fraktur im Schaftbereich eines langen Röhrenknochens: Durch intramedullären Draht: Fibulaschaft	x	
5-792.gx	Offene Reposition einer Mehrfragment-Fraktur im Schaftbereich eines langen Röhrenknochens: Durch intramedullären Draht: Sonstige	x	
5-792.h2	Offene Reposition einer Mehrfragment-Fraktur im Schaftbereich eines langen Röhrenknochens: Ohne Osteosynthese: Humerusschaft		
5-792.h5	Offene Reposition einer Mehrfragment-Fraktur im Schaftbereich eines langen Röhrenknochens: Ohne Osteosynthese: Radiusschaft		
5-792.h8	Offene Reposition einer Mehrfragment-Fraktur im Schaftbereich eines langen Röhrenknochens: Ohne Osteosynthese: Ulnaschaft		
5-792.hg	Offene Reposition einer Mehrfragment-Fraktur im Schaftbereich eines langen Röhrenknochens: Ohne Osteosynthese: Femurschaft		
5-792.hm	Offene Reposition einer Mehrfragment-Fraktur im Schaftbereich eines langen Röhrenknochens: Ohne Osteosynthese: Tibiaschaft		
5-792.hq	Offene Reposition einer Mehrfragment-Fraktur im Schaftbereich eines langen Röhrenknochens: Ohne Osteosynthese: Fibulaschaft		
5-792.hx	Offene Reposition einer Mehrfragment-Fraktur im Schaftbereich eines langen Röhrenknochens: Ohne Osteosynthese: Sonstige		
5-792.k2	Offene Reposition einer Mehrfragment-Fraktur im Schaftbereich eines langen Röhrenknochens: Durch winkelstabile Platte: Humerusschaft	x	
5-792.k5	Offene Reposition einer Mehrfragment-Fraktur im Schaftbereich eines langen Röhrenknochens: Durch winkelstabile Platte: Radiusschaft	x	
5-792.k8	Offene Reposition einer Mehrfragment-Fraktur im Schaftbereich eines langen Röhrenknochens: Durch winkelstabile Platte: Ulnaschaft	x	
5-792.kg	Offene Reposition einer Mehrfragment-Fraktur im Schaftbereich eines langen Röhrenknochens: Durch winkelstabile Platte: Femurschaft	x	
5-792.km	Offene Reposition einer Mehrfragment-Fraktur im Schaftbereich eines langen Röhrenknochens: Durch winkelstabile Platte: Tibiaschaft	x	
5-792.kq	Offene Reposition einer Mehrfragment-Fraktur im Schaftbereich eines langen Röhrenknochens: Durch winkelstabile Platte: Fibulaschaft	x	
5-792.kx	Offene Reposition einer Mehrfragment-Fraktur im Schaftbereich eines langen Röhrenknochens: Durch winkelstabile Platte: Sonstige	x	
5-792.m2	Offene Reposition einer Mehrfragment-Fraktur im Schaftbereich eines langen Röhrenknochens: Durch Ringfixateur: Humerusschaft	x	
5-792.m5	Offene Reposition einer Mehrfragment-Fraktur im Schaftbereich eines langen Röhrenknochens: Durch Ringfixateur: Radiusschaft	x	
5-792.m8	Offene Reposition einer Mehrfragment-Fraktur im Schaftbereich eines langen Röhrenknochens: Durch Ringfixateur: Ulnaschaft	x	

© 2015 AQUA-Institut GmbH

OPS	Bezeichnung	Implantat	Zusatzkode
5-792.mg	Offene Reposition einer Mehrfragment-Fraktur im Schaftbereich eines langen Röhrenknochens: Durch Ringfixateur: Femurschaft	x	
5-792.mm	Offene Reposition einer Mehrfragment-Fraktur im Schaftbereich eines langen Röhrenknochens: Durch Ringfixateur: Tibiaschaft	x	
5-792.mq	Offene Reposition einer Mehrfragment-Fraktur im Schaftbereich eines langen Röhrenknochens: Durch Ringfixateur: Fibulaschaft	x	
5-792.mx	Offene Reposition einer Mehrfragment-Fraktur im Schaftbereich eines langen Röhrenknochens: Durch Ringfixateur: Sonstige	x	
5-792.x2	Offene Reposition einer Mehrfragment-Fraktur im Schaftbereich eines langen Röhrenknochens: Sonstige: Humerusschaft	x	
5-792.x5	Offene Reposition einer Mehrfragment-Fraktur im Schaftbereich eines langen Röhrenknochens: Sonstige: Radiusschaft	x	
5-792.x8	Offene Reposition einer Mehrfragment-Fraktur im Schaftbereich eines langen Röhrenknochens: Sonstige: Ulnaschaft	x	
5-792.xg	Offene Reposition einer Mehrfragment-Fraktur im Schaftbereich eines langen Röhrenknochens: Sonstige: Femurschaft	x	
5-792.xm	Offene Reposition einer Mehrfragment-Fraktur im Schaftbereich eines langen Röhrenknochens: Sonstige: Tibiaschaft	x	
5-792.xq	Offene Reposition einer Mehrfragment-Fraktur im Schaftbereich eines langen Röhrenknochens: Sonstige: Fibulaschaft	x	
5-792.xx	Offene Reposition einer Mehrfragment-Fraktur im Schaftbereich eines langen Röhrenknochens: Sonstige: Sonstige	x	
5-792.y	Offene Reposition einer Mehrfragment-Fraktur im Schaftbereich eines langen Röhrenknochens: N.n.bez.		
5-793.01	Offene Reposition einer einfachen Fraktur im Gelenkbereich eines langen Röhrenknochens: Offene Reposition einer Epiphysenlösung ohne Osteosynthese: Humerus proximal		
5-793.03	Offene Reposition einer einfachen Fraktur im Gelenkbereich eines langen Röhrenknochens: Offene Reposition einer Epiphysenlösung ohne Osteosynthese: Humerus distal		
5-793.04	Offene Reposition einer einfachen Fraktur im Gelenkbereich eines langen Röhrenknochens: Offene Reposition einer Epiphysenlösung ohne Osteosynthese: Radius proximal		
5-793.06	Offene Reposition einer einfachen Fraktur im Gelenkbereich eines langen Röhrenknochens: Offene Reposition einer Epiphysenlösung ohne Osteosynthese: Radius distal		
5-793.07	Offene Reposition einer einfachen Fraktur im Gelenkbereich eines langen Röhrenknochens: Offene Reposition einer Epiphysenlösung ohne Osteosynthese: Ulna proximal		
5-793.09	Offene Reposition einer einfachen Fraktur im Gelenkbereich eines langen Röhrenknochens: Offene Reposition einer Epiphysenlösung ohne Osteosynthese: Ulna distal		
5-793.0e	Offene Reposition einer einfachen Fraktur im Gelenkbereich eines langen Röhrenknochens: Offene Reposition einer Epiphysenlösung ohne Osteosynthese: Schenkelhals		

OPS	Bezeichnung	Implantat	Zusatzkode
5-793.0f	Offene Reposition einer einfachen Fraktur im Gelenkbereich eines langen Röhrenknochens: Offene Reposition einer Epiphysenlösung ohne Osteosynthese: Femur proximal		
5-793.0h	Offene Reposition einer einfachen Fraktur im Gelenkbereich eines langen Röhrenknochens: Offene Reposition einer Epiphysenlösung ohne Osteosynthese: Femur distal		
5-793.0j	Offene Reposition einer einfachen Fraktur im Gelenkbereich eines langen Röhrenknochens: Offene Reposition einer Epiphysenlösung ohne Osteosynthese: Patella		
5-793.0k	Offene Reposition einer einfachen Fraktur im Gelenkbereich eines langen Röhrenknochens: Offene Reposition einer Epiphysenlösung ohne Osteosynthese: Tibia proximal		
5-793.0n	Offene Reposition einer einfachen Fraktur im Gelenkbereich eines langen Röhrenknochens: Offene Reposition einer Epiphysenlösung ohne Osteosynthese: Tibia distal		
5-793.0p	Offene Reposition einer einfachen Fraktur im Gelenkbereich eines langen Röhrenknochens: Offene Reposition einer Epiphysenlösung ohne Osteosynthese: Fibula proximal		
5-793.0r	Offene Reposition einer einfachen Fraktur im Gelenkbereich eines langen Röhrenknochens: Offene Reposition einer Epiphysenlösung ohne Osteosynthese: Fibula distal		
5-793.0x	Offene Reposition einer einfachen Fraktur im Gelenkbereich eines langen Röhrenknochens: Offene Reposition einer Epiphysenlösung ohne Osteosynthese: Sonstige		
5-793.11	Offene Reposition einer einfachen Fraktur im Gelenkbereich eines langen Röhrenknochens: Durch Schraube: Humerus proximal	x	
5-793.13	Offene Reposition einer einfachen Fraktur im Gelenkbereich eines langen Röhrenknochens: Durch Schraube: Humerus distal	x	
5-793.14	Offene Reposition einer einfachen Fraktur im Gelenkbereich eines langen Röhrenknochens: Durch Schraube: Radius proximal	x	
5-793.16	Offene Reposition einer einfachen Fraktur im Gelenkbereich eines langen Röhrenknochens: Durch Schraube: Radius distal	x	
5-793.17	Offene Reposition einer einfachen Fraktur im Gelenkbereich eines langen Röhrenknochens: Durch Schraube: Ulna proximal	x	
5-793.19	Offene Reposition einer einfachen Fraktur im Gelenkbereich eines langen Röhrenknochens: Durch Schraube: Ulna distal	x	
5-793.1e	Offene Reposition einer einfachen Fraktur im Gelenkbereich eines langen Röhrenknochens: Durch Schraube: Schenkelhals	x	
5-793.1f	Offene Reposition einer einfachen Fraktur im Gelenkbereich eines langen Röhrenknochens: Durch Schraube: Femur proximal	x	
5-793.1h	Offene Reposition einer einfachen Fraktur im Gelenkbereich eines langen Röhrenknochens: Durch Schraube: Femur distal	x	
5-793.1j	Offene Reposition einer einfachen Fraktur im Gelenkbereich eines langen Röhrenknochens: Durch Schraube: Patella	x	
5-793.1k	Offene Reposition einer einfachen Fraktur im Gelenkbereich eines langen Röhrenknochens: Durch Schraube: Tibia proximal	x	

© 2015 AQUA-Institut GmbH

OPS	Bezeichnung	Implantat	Zusatzkode
5-793.1n	Offene Reposition einer einfachen Fraktur im Gelenkbereich eines langen Röhrenknochens: Durch Schraube: Tibia distal	x	
5-793.1p	Offene Reposition einer einfachen Fraktur im Gelenkbereich eines langen Röhrenknochens: Durch Schraube: Fibula proximal	x	
5-793.1r	Offene Reposition einer einfachen Fraktur im Gelenkbereich eines langen Röhrenknochens: Durch Schraube: Fibula distal	x	
5-793.1x	Offene Reposition einer einfachen Fraktur im Gelenkbereich eines langen Röhrenknochens: Durch Schraube: Sonstige	x	
5-793.21	Offene Reposition einer einfachen Fraktur im Gelenkbereich eines langen Röhrenknochens: Durch Draht oder Zuggurtung/Cerclage: Humerus proximal	x	
5-793.23	Offene Reposition einer einfachen Fraktur im Gelenkbereich eines langen Röhrenknochens: Durch Draht oder Zuggurtung/Cerclage: Humerus distal	x	
5-793.24	Offene Reposition einer einfachen Fraktur im Gelenkbereich eines langen Röhrenknochens: Durch Draht oder Zuggurtung/Cerclage: Radius proximal	x	
5-793.26	Offene Reposition einer einfachen Fraktur im Gelenkbereich eines langen Röhrenknochens: Durch Draht oder Zuggurtung/Cerclage: Radius distal	x	
5-793.27	Offene Reposition einer einfachen Fraktur im Gelenkbereich eines langen Röhrenknochens: Durch Draht oder Zuggurtung/Cerclage: Ulna proximal	x	
5-793.29	Offene Reposition einer einfachen Fraktur im Gelenkbereich eines langen Röhrenknochens: Durch Draht oder Zuggurtung/Cerclage: Ulna distal	x	
5-793.2e	Offene Reposition einer einfachen Fraktur im Gelenkbereich eines langen Röhrenknochens: Durch Draht oder Zuggurtung/Cerclage: Schenkelhals	x	
5-793.2f	Offene Reposition einer einfachen Fraktur im Gelenkbereich eines langen Röhrenknochens: Durch Draht oder Zuggurtung/Cerclage: Femur proximal	x	
5-793.2h	Offene Reposition einer einfachen Fraktur im Gelenkbereich eines langen Röhrenknochens: Durch Draht oder Zuggurtung/Cerclage: Femur distal	x	
5-793.2j	Offene Reposition einer einfachen Fraktur im Gelenkbereich eines langen Röhrenknochens: Durch Draht oder Zuggurtung/Cerclage: Patella	x	
5-793.2k	Offene Reposition einer einfachen Fraktur im Gelenkbereich eines langen Röhrenknochens: Durch Draht oder Zuggurtung/Cerclage: Tibia proximal	x	
5-793.2n	Offene Reposition einer einfachen Fraktur im Gelenkbereich eines langen Röhrenknochens: Durch Draht oder Zuggurtung/Cerclage: Tibia distal	x	
5-793.2p	Offene Reposition einer einfachen Fraktur im Gelenkbereich eines langen Röhrenknochens: Durch Draht oder Zuggurtung/Cerclage: Fibula proximal	x	
5-793.2r	Offene Reposition einer einfachen Fraktur im Gelenkbereich eines langen Röhrenknochens: Durch Draht oder Zuggurtung/Cerclage: Fibula distal	x	
5-793.2x	Offene Reposition einer einfachen Fraktur im Gelenkbereich eines langen Röhrenknochens: Durch Draht oder Zuggurtung/Cerclage: Sonstige	x	
5-793.31	Offene Reposition einer einfachen Fraktur im Gelenkbereich eines langen Röhrenknochens: Durch Platte: Humerus proximal	x	
5-793.33	Offene Reposition einer einfachen Fraktur im Gelenkbereich eines langen Röhrenknochens: Durch Platte: Humerus distal	x	
5-793.34	Offene Reposition einer einfachen Fraktur im Gelenkbereich eines langen Röhrenknochens: Durch Platte: Radius proximal	x	

© 2015 AQUA-Institut GmbH

OPS	Bezeichnung	Implantat	Zusatzkode
5-793.36	Offene Reposition einer einfachen Fraktur im Gelenkbereich eines langen Röhrenknochens: Durch Platte: Radius distal	x	
5-793.37	Offene Reposition einer einfachen Fraktur im Gelenkbereich eines langen Röhrenknochens: Durch Platte: Ulna proximal	x	
5-793.39	Offene Reposition einer einfachen Fraktur im Gelenkbereich eines langen Röhrenknochens: Durch Platte: Ulna distal	x	
5-793.3e	Offene Reposition einer einfachen Fraktur im Gelenkbereich eines langen Röhrenknochens: Durch Platte: Schenkelhals	x	
5-793.3f	Offene Reposition einer einfachen Fraktur im Gelenkbereich eines langen Röhrenknochens: Durch Platte: Femur proximal	x	
5-793.3h	Offene Reposition einer einfachen Fraktur im Gelenkbereich eines langen Röhrenknochens: Durch Platte: Femur distal	x	
5-793.3j	Offene Reposition einer einfachen Fraktur im Gelenkbereich eines langen Röhrenknochens: Durch Platte: Patella	x	
5-793.3k	Offene Reposition einer einfachen Fraktur im Gelenkbereich eines langen Röhrenknochens: Durch Platte: Tibia proximal	x	
5-793.3n	Offene Reposition einer einfachen Fraktur im Gelenkbereich eines langen Röhrenknochens: Durch Platte: Tibia distal	x	
5-793.3p	Offene Reposition einer einfachen Fraktur im Gelenkbereich eines langen Röhrenknochens: Durch Platte: Fibula proximal	x	
5-793.3r	Offene Reposition einer einfachen Fraktur im Gelenkbereich eines langen Röhrenknochens: Durch Platte: Fibula distal	x	
5-793.3x	Offene Reposition einer einfachen Fraktur im Gelenkbereich eines langen Röhrenknochens: Durch Platte: Sonstige	x	
5-793.41	Offene Reposition einer einfachen Fraktur im Gelenkbereich eines langen Röhrenknochens: Durch Winkelplatte/Kondylenplatte: Humerus proximal	x	
5-793.43	Offene Reposition einer einfachen Fraktur im Gelenkbereich eines langen Röhrenknochens: Durch Winkelplatte/Kondylenplatte: Humerus distal	x	
5-793.4e	Offene Reposition einer einfachen Fraktur im Gelenkbereich eines langen Röhrenknochens: Durch Winkelplatte/Kondylenplatte: Schenkelhals	x	
5-793.4f	Offene Reposition einer einfachen Fraktur im Gelenkbereich eines langen Röhrenknochens: Durch Winkelplatte/Kondylenplatte: Femur proximal	x	
5-793.4h	Offene Reposition einer einfachen Fraktur im Gelenkbereich eines langen Röhrenknochens: Durch Winkelplatte/Kondylenplatte: Femur distal	x	
5-793.4k	Offene Reposition einer einfachen Fraktur im Gelenkbereich eines langen Röhrenknochens: Durch Winkelplatte/Kondylenplatte: Tibia proximal	x	
5-793.4x	Offene Reposition einer einfachen Fraktur im Gelenkbereich eines langen Röhrenknochens: Durch Winkelplatte/Kondylenplatte: Sonstige	x	
5-793.51	Offene Reposition einer einfachen Fraktur im Gelenkbereich eines langen Röhrenknochens: Durch dynamische Kompressionsschraube: Humerus proximal	x	
5-793.5e	Offene Reposition einer einfachen Fraktur im Gelenkbereich eines langen Röhrenknochens: Durch dynamische Kompressionsschraube: Schenkelhals	x	
5-793.5f	Offene Reposition einer einfachen Fraktur im Gelenkbereich eines langen Röhrenknochens: Durch dynamische Kompressionsschraube: Femur proximal	x	

OPS	Bezeichnung	Implantat	Zusatzkode
5-793.5h	Offene Reposition einer einfachen Fraktur im Gelenkbereich eines langen Röhrenknochens: Durch dynamische Kompressionsschraube: Femur distal	x	
5-793.5k	Offene Reposition einer einfachen Fraktur im Gelenkbereich eines langen Röhrenknochens: Durch dynamische Kompressionsschraube: Tibia proximal	x	
5-793.5x	Offene Reposition einer einfachen Fraktur im Gelenkbereich eines langen Röhrenknochens: Durch dynamische Kompressionsschraube: Sonstige	x	
5-793.61	Offene Reposition einer einfachen Fraktur im Gelenkbereich eines langen Röhrenknochens: Durch Fixateur externe: Humerus proximal	x	
5-793.63	Offene Reposition einer einfachen Fraktur im Gelenkbereich eines langen Röhrenknochens: Durch Fixateur externe: Humerus distal	x	
5-793.64	Offene Reposition einer einfachen Fraktur im Gelenkbereich eines langen Röhrenknochens: Durch Fixateur externe: Radius proximal	x	
5-793.66	Offene Reposition einer einfachen Fraktur im Gelenkbereich eines langen Röhrenknochens: Durch Fixateur externe: Radius distal	x	
5-793.67	Offene Reposition einer einfachen Fraktur im Gelenkbereich eines langen Röhrenknochens: Durch Fixateur externe: Ulna proximal	x	
5-793.69	Offene Reposition einer einfachen Fraktur im Gelenkbereich eines langen Röhrenknochens: Durch Fixateur externe: Ulna distal	x	
5-793.6e	Offene Reposition einer einfachen Fraktur im Gelenkbereich eines langen Röhrenknochens: Durch Fixateur externe: Schenkelhals	x	
5-793.6f	Offene Reposition einer einfachen Fraktur im Gelenkbereich eines langen Röhrenknochens: Durch Fixateur externe: Femur proximal	x	
5-793.6h	Offene Reposition einer einfachen Fraktur im Gelenkbereich eines langen Röhrenknochens: Durch Fixateur externe: Femur distal	x	
5-793.6j	Offene Reposition einer einfachen Fraktur im Gelenkbereich eines langen Röhrenknochens: Durch Fixateur externe: Patella	x	
5-793.6k	Offene Reposition einer einfachen Fraktur im Gelenkbereich eines langen Röhrenknochens: Durch Fixateur externe: Tibia proximal	x	
5-793.6n	Offene Reposition einer einfachen Fraktur im Gelenkbereich eines langen Röhrenknochens: Durch Fixateur externe: Tibia distal	x	
5-793.6p	Offene Reposition einer einfachen Fraktur im Gelenkbereich eines langen Röhrenknochens: Durch Fixateur externe: Fibula proximal	x	
5-793.6r	Offene Reposition einer einfachen Fraktur im Gelenkbereich eines langen Röhrenknochens: Durch Fixateur externe: Fibula distal	x	
5-793.6x	Offene Reposition einer einfachen Fraktur im Gelenkbereich eines langen Röhrenknochens: Durch Fixateur externe: Sonstige	x	
5-793.71	Offene Reposition einer einfachen Fraktur im Gelenkbereich eines langen Röhrenknochens: Durch Fixateur externe mit interner Osteosynthese: Humerus proximal	x	
5-793.73	Offene Reposition einer einfachen Fraktur im Gelenkbereich eines langen Röhrenknochens: Durch Fixateur externe mit interner Osteosynthese: Humerus distal	x	
5-793.74	Offene Reposition einer einfachen Fraktur im Gelenkbereich eines langen Röhrenknochens: Durch Fixateur externe mit interner Osteosynthese: Radius proximal	x	

© 2015 AQUA-Institut GmbH

OPS	Bezeichnung	Implantat	Zusatzkode
5-793.76	Offene Reposition einer einfachen Fraktur im Gelenkbereich eines langen Röhrenknochens: Durch Fixateur externe mit interner Osteosynthese: Radius distal	x	
5-793.77	Offene Reposition einer einfachen Fraktur im Gelenkbereich eines langen Röhrenknochens: Durch Fixateur externe mit interner Osteosynthese: Ulna proximal	x	
5-793.79	Offene Reposition einer einfachen Fraktur im Gelenkbereich eines langen Röhrenknochens: Durch Fixateur externe mit interner Osteosynthese: Ulna distal	x	
5-793.7e	Offene Reposition einer einfachen Fraktur im Gelenkbereich eines langen Röhrenknochens: Durch Fixateur externe mit interner Osteosynthese: Schenkelhals	x	
5-793.7f	Offene Reposition einer einfachen Fraktur im Gelenkbereich eines langen Röhrenknochens: Durch Fixateur externe mit interner Osteosynthese: Femur proximal	x	
5-793.7h	Offene Reposition einer einfachen Fraktur im Gelenkbereich eines langen Röhrenknochens: Durch Fixateur externe mit interner Osteosynthese: Femur distal	x	
5-793.7j	Offene Reposition einer einfachen Fraktur im Gelenkbereich eines langen Röhrenknochens: Durch Fixateur externe mit interner Osteosynthese: Patella	x	
5-793.7k	Offene Reposition einer einfachen Fraktur im Gelenkbereich eines langen Röhrenknochens: Durch Fixateur externe mit interner Osteosynthese: Tibia proximal	x	
5-793.7n	Offene Reposition einer einfachen Fraktur im Gelenkbereich eines langen Röhrenknochens: Durch Fixateur externe mit interner Osteosynthese: Tibia distal	x	
5-793.7p	Offene Reposition einer einfachen Fraktur im Gelenkbereich eines langen Röhrenknochens: Durch Fixateur externe mit interner Osteosynthese: Fibula proximal	x	
5-793.7r	Offene Reposition einer einfachen Fraktur im Gelenkbereich eines langen Röhrenknochens: Durch Fixateur externe mit interner Osteosynthese: Fibula distal	x	
5-793.7x	Offene Reposition einer einfachen Fraktur im Gelenkbereich eines langen Röhrenknochens: Durch Fixateur externe mit interner Osteosynthese: Sonstige	x	
5-793.81	Offene Reposition einer einfachen Fraktur im Gelenkbereich eines langen Röhrenknochens: Durch Materialkombinationen: Humerus proximal	x	
5-793.83	Offene Reposition einer einfachen Fraktur im Gelenkbereich eines langen Röhrenknochens: Durch Materialkombinationen: Humerus distal	x	
5-793.84	Offene Reposition einer einfachen Fraktur im Gelenkbereich eines langen Röhrenknochens: Durch Materialkombinationen: Radius proximal	x	
5-793.86	Offene Reposition einer einfachen Fraktur im Gelenkbereich eines langen Röhrenknochens: Durch Materialkombinationen: Radius distal	x	
5-793.87	Offene Reposition einer einfachen Fraktur im Gelenkbereich eines langen Röhrenknochens: Durch Materialkombinationen: Ulna proximal	x	
5-793.89	Offene Reposition einer einfachen Fraktur im Gelenkbereich eines langen Röhrenknochens: Durch Materialkombinationen: Ulna distal	x	

© 2015 AQUA-Institut GmbH

OPS	Bezeichnung	Implantat	Zusatzkode
5-793.8e	Offene Reposition einer einfachen Fraktur im Gelenkbereich eines langen Röhrenknochens: Durch Materialkombinationen: Schenkelhals	x	
5-793.8f	Offene Reposition einer einfachen Fraktur im Gelenkbereich eines langen Röhrenknochens: Durch Materialkombinationen: Femur proximal	x	
5-793.8h	Offene Reposition einer einfachen Fraktur im Gelenkbereich eines langen Röhrenknochens: Durch Materialkombinationen: Femur distal	x	
5-793.8j	Offene Reposition einer einfachen Fraktur im Gelenkbereich eines langen Röhrenknochens: Durch Materialkombinationen: Patella	x	
5-793.8k	Offene Reposition einer einfachen Fraktur im Gelenkbereich eines langen Röhrenknochens: Durch Materialkombinationen: Tibia proximal	x	
5-793.8n	Offene Reposition einer einfachen Fraktur im Gelenkbereich eines langen Röhrenknochens: Durch Materialkombinationen: Tibia distal	x	
5-793.8p	Offene Reposition einer einfachen Fraktur im Gelenkbereich eines langen Röhrenknochens: Durch Materialkombinationen: Fibula proximal	x	
5-793.8r	Offene Reposition einer einfachen Fraktur im Gelenkbereich eines langen Röhrenknochens: Durch Materialkombinationen: Fibula distal	x	
5-793.8x	Offene Reposition einer einfachen Fraktur im Gelenkbereich eines langen Röhrenknochens: Durch Materialkombinationen: Sonstige	x	
5-793.91	Offene Reposition einer einfachen Fraktur im Gelenkbereich eines langen Röhrenknochens: Durch Materialkombinationen mit Rekonstruktion der Gelenkfläche: Humerus proximal	x	
5-793.93	Offene Reposition einer einfachen Fraktur im Gelenkbereich eines langen Röhrenknochens: Durch Materialkombinationen mit Rekonstruktion der Gelenkfläche: Humerus distal	x	
5-793.94	Offene Reposition einer einfachen Fraktur im Gelenkbereich eines langen Röhrenknochens: Durch Materialkombinationen mit Rekonstruktion der Gelenkfläche: Radius proximal	x	
5-793.96	Offene Reposition einer einfachen Fraktur im Gelenkbereich eines langen Röhrenknochens: Durch Materialkombinationen mit Rekonstruktion der Gelenkfläche: Radius distal	x	
5-793.97	Offene Reposition einer einfachen Fraktur im Gelenkbereich eines langen Röhrenknochens: Durch Materialkombinationen mit Rekonstruktion der Gelenkfläche: Ulna proximal	x	
5-793.99	Offene Reposition einer einfachen Fraktur im Gelenkbereich eines langen Röhrenknochens: Durch Materialkombinationen mit Rekonstruktion der Gelenkfläche: Ulna distal	x	
5-793.9e	Offene Reposition einer einfachen Fraktur im Gelenkbereich eines langen Röhrenknochens: Durch Materialkombinationen mit Rekonstruktion der Gelenkfläche: Schenkelhals	x	
5-793.9f	Offene Reposition einer einfachen Fraktur im Gelenkbereich eines langen Röhrenknochens: Durch Materialkombinationen mit Rekonstruktion der Gelenkfläche: Femur proximal	x	
5-793.9h	Offene Reposition einer einfachen Fraktur im Gelenkbereich eines langen Röhrenknochens: Durch Materialkombinationen mit Rekonstruktion der Gelenkfläche: Femur distal	x	
5-793.9j	Offene Reposition einer einfachen Fraktur im Gelenkbereich eines langen Röhrenknochens: Durch Materialkombinationen mit Rekonstruktion der Gelenkfläche: Patella	x	

© 2015 AQUA-Institut GmbH

OPS	Bezeichnung	Implantat	Zusatzkode
5-793.9k	Offene Reposition einer einfachen Fraktur im Gelenkbereich eines langen Röhrenknochens: Durch Materialkombinationen mit Rekonstruktion der Gelenkfläche: Tibia proximal	x	
5-793.9n	Offene Reposition einer einfachen Fraktur im Gelenkbereich eines langen Röhrenknochens: Durch Materialkombinationen mit Rekonstruktion der Gelenkfläche: Tibia distal	x	
5-793.9p	Offene Reposition einer einfachen Fraktur im Gelenkbereich eines langen Röhrenknochens: Durch Materialkombinationen mit Rekonstruktion der Gelenkfläche: Fibula proximal	x	
5-793.9r	Offene Reposition einer einfachen Fraktur im Gelenkbereich eines langen Röhrenknochens: Durch Materialkombinationen mit Rekonstruktion der Gelenkfläche: Fibula distal	x	
5-793.9x	Offene Reposition einer einfachen Fraktur im Gelenkbereich eines langen Röhrenknochens: Durch Materialkombinationen mit Rekonstruktion der Gelenkfläche: Sonstige	x	
5-793.a1	Offene Reposition einer einfachen Fraktur im Gelenkbereich eines langen Röhrenknochens: Durch Marknagel mit Gelenkkomponente: Humerus proximal	x	
5-793.ae	Offene Reposition einer einfachen Fraktur im Gelenkbereich eines langen Röhrenknochens: Durch Marknagel mit Gelenkkomponente: Schenkelhals	x	
5-793.af	Offene Reposition einer einfachen Fraktur im Gelenkbereich eines langen Röhrenknochens: Durch Marknagel mit Gelenkkomponente: Femur proximal	x	
5-793.ax	Offene Reposition einer einfachen Fraktur im Gelenkbereich eines langen Röhrenknochens: Durch Marknagel mit Gelenkkomponente: Sonstige	x	
5-793.b1	Offene Reposition einer einfachen Fraktur im Gelenkbereich eines langen Röhrenknochens: Durch Marknagel: Humerus proximal	x	
5-793.b3	Offene Reposition einer einfachen Fraktur im Gelenkbereich eines langen Röhrenknochens: Durch Marknagel: Humerus distal	x	
5-793.b4	Offene Reposition einer einfachen Fraktur im Gelenkbereich eines langen Röhrenknochens: Durch Marknagel: Radius proximal	x	
5-793.b6	Offene Reposition einer einfachen Fraktur im Gelenkbereich eines langen Röhrenknochens: Durch Marknagel: Radius distal	x	
5-793.b7	Offene Reposition einer einfachen Fraktur im Gelenkbereich eines langen Röhrenknochens: Durch Marknagel: Ulna proximal	x	
5-793.b9	Offene Reposition einer einfachen Fraktur im Gelenkbereich eines langen Röhrenknochens: Durch Marknagel: Ulna distal	x	
5-793.be	Offene Reposition einer einfachen Fraktur im Gelenkbereich eines langen Röhrenknochens: Durch Marknagel: Schenkelhals	x	
5-793.bf	Offene Reposition einer einfachen Fraktur im Gelenkbereich eines langen Röhrenknochens: Durch Marknagel: Femur proximal	x	
5-793.bh	Offene Reposition einer einfachen Fraktur im Gelenkbereich eines langen Röhrenknochens: Durch Marknagel: Femur distal	x	
5-793.bk	Offene Reposition einer einfachen Fraktur im Gelenkbereich eines langen Röhrenknochens: Durch Marknagel: Tibia proximal	x	
5-793.bn	Offene Reposition einer einfachen Fraktur im Gelenkbereich eines langen Röhrenknochens: Durch Marknagel: Tibia distal	x	

© 2015 AQUA-Institut GmbH

OPS	Bezeichnung	Implantat	Zusatzkode
5-793.bp	Offene Reposition einer einfachen Fraktur im Gelenkbereich eines langen Röhrenknochens: Durch Marknagel: Fibula proximal	x	
5-793.br	Offene Reposition einer einfachen Fraktur im Gelenkbereich eines langen Röhrenknochens: Durch Marknagel: Fibula distal	x	
5-793.bx	Offene Reposition einer einfachen Fraktur im Gelenkbereich eines langen Röhrenknochens: Durch Marknagel: Sonstige	x	
5-793.ce	Offene Reposition einer einfachen Fraktur im Gelenkbereich eines langen Röhrenknochens: Durch Transfixationsnagel: Schenkelhals	x	
5-793.cf	Offene Reposition einer einfachen Fraktur im Gelenkbereich eines langen Röhrenknochens: Durch Transfixationsnagel: Femur proximal	x	
5-793.ch	Offene Reposition einer einfachen Fraktur im Gelenkbereich eines langen Röhrenknochens: Durch Transfixationsnagel: Femur distal	x	
5-793.ck	Offene Reposition einer einfachen Fraktur im Gelenkbereich eines langen Röhrenknochens: Durch Transfixationsnagel: Tibia proximal	x	
5-793.cn	Offene Reposition einer einfachen Fraktur im Gelenkbereich eines langen Röhrenknochens: Durch Transfixationsnagel: Tibia distal	x	
5-793.cx	Offene Reposition einer einfachen Fraktur im Gelenkbereich eines langen Röhrenknochens: Durch Transfixationsnagel: Sonstige	x	
5-793.eh	Offene Reposition einer einfachen Fraktur im Gelenkbereich eines langen Röhrenknochens: Durch (Blount-)Klammern: Femur distal	x	
5-793.ej	Offene Reposition einer einfachen Fraktur im Gelenkbereich eines langen Röhrenknochens: Durch (Blount-)Klammern: Patella	x	
5-793.ek	Offene Reposition einer einfachen Fraktur im Gelenkbereich eines langen Röhrenknochens: Durch (Blount-)Klammern: Tibia proximal	x	
5-793.en	Offene Reposition einer einfachen Fraktur im Gelenkbereich eines langen Röhrenknochens: Durch (Blount-)Klammern: Tibia distal	x	
5-793.ep	Offene Reposition einer einfachen Fraktur im Gelenkbereich eines langen Röhrenknochens: Durch (Blount-)Klammern: Fibula proximal	x	
5-793.er	Offene Reposition einer einfachen Fraktur im Gelenkbereich eines langen Röhrenknochens: Durch (Blount-)Klammern: Fibula distal	x	
5-793.ex	Offene Reposition einer einfachen Fraktur im Gelenkbereich eines langen Röhrenknochens: Durch (Blount-)Klammern: Sonstige	x	
5-793.f1	Offene Reposition einer einfachen Fraktur im Gelenkbereich eines langen Röhrenknochens: Durch resorbierbares Material: Humerus proximal		
5-793.f3	Offene Reposition einer einfachen Fraktur im Gelenkbereich eines langen Röhrenknochens: Durch resorbierbares Material: Humerus distal		
5-793.f4	Offene Reposition einer einfachen Fraktur im Gelenkbereich eines langen Röhrenknochens: Durch resorbierbares Material: Radius proximal		
5-793.f6	Offene Reposition einer einfachen Fraktur im Gelenkbereich eines langen Röhrenknochens: Durch resorbierbares Material: Radius distal		
5-793.f7	Offene Reposition einer einfachen Fraktur im Gelenkbereich eines langen Röhrenknochens: Durch resorbierbares Material: Ulna proximal		
5-793.f9	Offene Reposition einer einfachen Fraktur im Gelenkbereich eines langen Röhrenknochens: Durch resorbierbares Material: Ulna distal		
5-793.fe	Offene Reposition einer einfachen Fraktur im Gelenkbereich eines langen Röhrenknochens: Durch resorbierbares Material: Schenkelhals		

© 2015 AQUA-Institut GmbH

OPS	Bezeichnung	Implantat	Zusatzkode
5-793.ff	Offene Reposition einer einfachen Fraktur im Gelenkbereich eines langen Röhrenknochens: Durch resorbierbares Material: Femur proximal		
5-793.fh	Offene Reposition einer einfachen Fraktur im Gelenkbereich eines langen Röhrenknochens: Durch resorbierbares Material: Femur distal		
5-793.fj	Offene Reposition einer einfachen Fraktur im Gelenkbereich eines langen Röhrenknochens: Durch resorbierbares Material: Patella		
5-793.fk	Offene Reposition einer einfachen Fraktur im Gelenkbereich eines langen Röhrenknochens: Durch resorbierbares Material: Tibia proximal		
5-793.fn	Offene Reposition einer einfachen Fraktur im Gelenkbereich eines langen Röhrenknochens: Durch resorbierbares Material: Tibia distal		
5-793.fp	Offene Reposition einer einfachen Fraktur im Gelenkbereich eines langen Röhrenknochens: Durch resorbierbares Material: Fibula proximal		
5-793.fr	Offene Reposition einer einfachen Fraktur im Gelenkbereich eines langen Röhrenknochens: Durch resorbierbares Material: Fibula distal		
5-793.fx	Offene Reposition einer einfachen Fraktur im Gelenkbereich eines langen Röhrenknochens: Durch resorbierbares Material: Sonstige		
5-793.g1	Offene Reposition einer einfachen Fraktur im Gelenkbereich eines langen Röhrenknochens: Durch intramedullären Draht: Humerus proximal	x	
5-793.g3	Offene Reposition einer einfachen Fraktur im Gelenkbereich eines langen Röhrenknochens: Durch intramedullären Draht: Humerus distal	x	
5-793.g4	Offene Reposition einer einfachen Fraktur im Gelenkbereich eines langen Röhrenknochens: Durch intramedullären Draht: Radius proximal	x	
5-793.g6	Offene Reposition einer einfachen Fraktur im Gelenkbereich eines langen Röhrenknochens: Durch intramedullären Draht: Radius distal	x	
5-793.g7	Offene Reposition einer einfachen Fraktur im Gelenkbereich eines langen Röhrenknochens: Durch intramedullären Draht: Ulna proximal	x	
5-793.g9	Offene Reposition einer einfachen Fraktur im Gelenkbereich eines langen Röhrenknochens: Durch intramedullären Draht: Ulna distal	x	
5-793.ge	Offene Reposition einer einfachen Fraktur im Gelenkbereich eines langen Röhrenknochens: Durch intramedullären Draht: Schenkelhals	x	
5-793.gf	Offene Reposition einer einfachen Fraktur im Gelenkbereich eines langen Röhrenknochens: Durch intramedullären Draht: Femur proximal	x	
5-793.gh	Offene Reposition einer einfachen Fraktur im Gelenkbereich eines langen Röhrenknochens: Durch intramedullären Draht: Femur distal	x	
5-793.gj	Offene Reposition einer einfachen Fraktur im Gelenkbereich eines langen Röhrenknochens: Durch intramedullären Draht: Patella	x	
5-793.gk	Offene Reposition einer einfachen Fraktur im Gelenkbereich eines langen Röhrenknochens: Durch intramedullären Draht: Tibia proximal	x	
5-793.gn	Offene Reposition einer einfachen Fraktur im Gelenkbereich eines langen Röhrenknochens: Durch intramedullären Draht: Tibia distal	x	
5-793.gp	Offene Reposition einer einfachen Fraktur im Gelenkbereich eines langen Röhrenknochens: Durch intramedullären Draht: Fibula proximal	x	
5-793.gr	Offene Reposition einer einfachen Fraktur im Gelenkbereich eines langen Röhrenknochens: Durch intramedullären Draht: Fibula distal	x	
5-793.gx	Offene Reposition einer einfachen Fraktur im Gelenkbereich eines langen Röhrenknochens: Durch intramedullären Draht: Sonstige	x	

© 2015 AQUA-Institut GmbH

OPS	Bezeichnung	Implantat	Zusatzkode
5-793.h1	Offene Reposition einer einfachen Fraktur im Gelenkbereich eines langen Röhrenknochens: Ohne Osteosynthese: Humerus proximal		
5-793.h3	Offene Reposition einer einfachen Fraktur im Gelenkbereich eines langen Röhrenknochens: Ohne Osteosynthese: Humerus distal		
5-793.h4	Offene Reposition einer einfachen Fraktur im Gelenkbereich eines langen Röhrenknochens: Ohne Osteosynthese: Radius proximal		
5-793.h6	Offene Reposition einer einfachen Fraktur im Gelenkbereich eines langen Röhrenknochens: Ohne Osteosynthese: Radius distal		
5-793.h7	Offene Reposition einer einfachen Fraktur im Gelenkbereich eines langen Röhrenknochens: Ohne Osteosynthese: Ulna proximal		
5-793.h9	Offene Reposition einer einfachen Fraktur im Gelenkbereich eines langen Röhrenknochens: Ohne Osteosynthese: Ulna distal		
5-793.he	Offene Reposition einer einfachen Fraktur im Gelenkbereich eines langen Röhrenknochens: Ohne Osteosynthese: Schenkelhals		
5-793.hf	Offene Reposition einer einfachen Fraktur im Gelenkbereich eines langen Röhrenknochens: Ohne Osteosynthese: Femur proximal		
5-793.hh	Offene Reposition einer einfachen Fraktur im Gelenkbereich eines langen Röhrenknochens: Ohne Osteosynthese: Femur distal		
5-793.hj	Offene Reposition einer einfachen Fraktur im Gelenkbereich eines langen Röhrenknochens: Ohne Osteosynthese: Patella		
5-793.hk	Offene Reposition einer einfachen Fraktur im Gelenkbereich eines langen Röhrenknochens: Ohne Osteosynthese: Tibia proximal		
5-793.hn	Offene Reposition einer einfachen Fraktur im Gelenkbereich eines langen Röhrenknochens: Ohne Osteosynthese: Tibia distal		
5-793.hp	Offene Reposition einer einfachen Fraktur im Gelenkbereich eines langen Röhrenknochens: Ohne Osteosynthese: Fibula proximal		
5-793.hr	Offene Reposition einer einfachen Fraktur im Gelenkbereich eines langen Röhrenknochens: Ohne Osteosynthese: Fibula distal		
5-793.hx	Offene Reposition einer einfachen Fraktur im Gelenkbereich eines langen Röhrenknochens: Ohne Osteosynthese: Sonstige		
5-793.k1	Offene Reposition einer einfachen Fraktur im Gelenkbereich eines langen Röhrenknochens: Durch winkelstabile Platte: Humerus proximal	x	
5-793.k3	Offene Reposition einer einfachen Fraktur im Gelenkbereich eines langen Röhrenknochens: Durch winkelstabile Platte: Humerus distal	x	
5-793.k4	Offene Reposition einer einfachen Fraktur im Gelenkbereich eines langen Röhrenknochens: Durch winkelstabile Platte: Radius proximal	x	
5-793.k6	Offene Reposition einer einfachen Fraktur im Gelenkbereich eines langen Röhrenknochens: Durch winkelstabile Platte: Radius distal	x	
5-793.k7	Offene Reposition einer einfachen Fraktur im Gelenkbereich eines langen Röhrenknochens: Durch winkelstabile Platte: Ulna proximal	x	
5-793.k9	Offene Reposition einer einfachen Fraktur im Gelenkbereich eines langen Röhrenknochens: Durch winkelstabile Platte: Ulna distal	x	
5-793.ke	Offene Reposition einer einfachen Fraktur im Gelenkbereich eines langen Röhrenknochens: Durch winkelstabile Platte: Schenkelhals	x	
5-793.kf	Offene Reposition einer einfachen Fraktur im Gelenkbereich eines langen Röhrenknochens: Durch winkelstabile Platte: Femur proximal	x	

© 2015 AQUA-Institut GmbH

OPS	Bezeichnung	Implantat	Zusatzkode
5-793.kh	Offene Reposition einer einfachen Fraktur im Gelenkbereich eines langen Röhrenknochens: Durch winkelstabile Platte: Femur distal	x	
5-793.kj	Offene Reposition einer einfachen Fraktur im Gelenkbereich eines langen Röhrenknochens: Durch winkelstabile Platte: Patella	x	
5-793.kk	Offene Reposition einer einfachen Fraktur im Gelenkbereich eines langen Röhrenknochens: Durch winkelstabile Platte: Tibia proximal	x	
5-793.kn	Offene Reposition einer einfachen Fraktur im Gelenkbereich eines langen Röhrenknochens: Durch winkelstabile Platte: Tibia distal	x	
5-793.kp	Offene Reposition einer einfachen Fraktur im Gelenkbereich eines langen Röhrenknochens: Durch winkelstabile Platte: Fibula proximal	x	
5-793.kr	Offene Reposition einer einfachen Fraktur im Gelenkbereich eines langen Röhrenknochens: Durch winkelstabile Platte: Fibula distal	x	
5-793.kx	Offene Reposition einer einfachen Fraktur im Gelenkbereich eines langen Röhrenknochens: Durch winkelstabile Platte: Sonstige	x	
5-793.m1	Offene Reposition einer einfachen Fraktur im Gelenkbereich eines langen Röhrenknochens: Durch Ringfixateur: Humerus proximal	x	
5-793.m3	Offene Reposition einer einfachen Fraktur im Gelenkbereich eines langen Röhrenknochens: Durch Ringfixateur: Humerus distal	x	
5-793.m4	Offene Reposition einer einfachen Fraktur im Gelenkbereich eines langen Röhrenknochens: Durch Ringfixateur: Radius proximal	x	
5-793.m6	Offene Reposition einer einfachen Fraktur im Gelenkbereich eines langen Röhrenknochens: Durch Ringfixateur: Radius distal	x	
5-793.m7	Offene Reposition einer einfachen Fraktur im Gelenkbereich eines langen Röhrenknochens: Durch Ringfixateur: Ulna proximal	x	
5-793.m9	Offene Reposition einer einfachen Fraktur im Gelenkbereich eines langen Röhrenknochens: Durch Ringfixateur: Ulna distal	x	
5-793.me	Offene Reposition einer einfachen Fraktur im Gelenkbereich eines langen Röhrenknochens: Durch Ringfixateur: Schenkelhals	x	
5-793.mf	Offene Reposition einer einfachen Fraktur im Gelenkbereich eines langen Röhrenknochens: Durch Ringfixateur: Femur proximal	x	
5-793.mh	Offene Reposition einer einfachen Fraktur im Gelenkbereich eines langen Röhrenknochens: Durch Ringfixateur: Femur distal	x	
5-793.mj	Offene Reposition einer einfachen Fraktur im Gelenkbereich eines langen Röhrenknochens: Durch Ringfixateur: Patella	x	
5-793.mk	Offene Reposition einer einfachen Fraktur im Gelenkbereich eines langen Röhrenknochens: Durch Ringfixateur: Tibia proximal	x	
5-793.mn	Offene Reposition einer einfachen Fraktur im Gelenkbereich eines langen Röhrenknochens: Durch Ringfixateur: Tibia distal	x	
5-793.mp	Offene Reposition einer einfachen Fraktur im Gelenkbereich eines langen Röhrenknochens: Durch Ringfixateur: Fibula proximal	x	
5-793.mr	Offene Reposition einer einfachen Fraktur im Gelenkbereich eines langen Röhrenknochens: Durch Ringfixateur: Fibula distal	x	
5-793.mx	Offene Reposition einer einfachen Fraktur im Gelenkbereich eines langen Röhrenknochens: Durch Ringfixateur: Sonstige	x	
5-793.x1	Offene Reposition einer einfachen Fraktur im Gelenkbereich eines langen Röhrenknochens: Sonstige: Humerus proximal	x	

© 2015 AQUA-Institut GmbH

OPS	Bezeichnung	Implantat	Zusatzkode
5-793.x3	Offene Reposition einer einfachen Fraktur im Gelenkbereich eines langen Röhrenknochens: Sonstige: Humerus distal	x	
5-793.x4	Offene Reposition einer einfachen Fraktur im Gelenkbereich eines langen Röhrenknochens: Sonstige: Radius proximal	x	
5-793.x6	Offene Reposition einer einfachen Fraktur im Gelenkbereich eines langen Röhrenknochens: Sonstige: Radius distal	x	
5-793.x7	Offene Reposition einer einfachen Fraktur im Gelenkbereich eines langen Röhrenknochens: Sonstige: Ulna proximal	x	
5-793.x9	Offene Reposition einer einfachen Fraktur im Gelenkbereich eines langen Röhrenknochens: Sonstige: Ulna distal	x	
5-793.xe	Offene Reposition einer einfachen Fraktur im Gelenkbereich eines langen Röhrenknochens: Sonstige: Schenkelhals	x	
5-793.xf	Offene Reposition einer einfachen Fraktur im Gelenkbereich eines langen Röhrenknochens: Sonstige: Femur proximal	x	
5-793.xh	Offene Reposition einer einfachen Fraktur im Gelenkbereich eines langen Röhrenknochens: Sonstige: Femur distal	x	
5-793.xj	Offene Reposition einer einfachen Fraktur im Gelenkbereich eines langen Röhrenknochens: Sonstige: Patella	x	
5-793.xk	Offene Reposition einer einfachen Fraktur im Gelenkbereich eines langen Röhrenknochens: Sonstige: Tibia proximal	x	
5-793.xn	Offene Reposition einer einfachen Fraktur im Gelenkbereich eines langen Röhrenknochens: Sonstige: Tibia distal	x	
5-793.xp	Offene Reposition einer einfachen Fraktur im Gelenkbereich eines langen Röhrenknochens: Sonstige: Fibula proximal	x	
5-793.xr	Offene Reposition einer einfachen Fraktur im Gelenkbereich eines langen Röhrenknochens: Sonstige: Fibula distal	x	
5-793.xx	Offene Reposition einer einfachen Fraktur im Gelenkbereich eines langen Röhrenknochens: Sonstige: Sonstige	x	
5-793.y	Offene Reposition einer einfachen Fraktur im Gelenkbereich eines langen Röhrenknochens: N.n.bez.		
5-794.01	Offene Reposition einer Mehrfragment-Fraktur im Gelenkbereich eines langen Röhrenknochens: Durch Schraube: Humerus proximal	x	
5-794.03	Offene Reposition einer Mehrfragment-Fraktur im Gelenkbereich eines langen Röhrenknochens: Durch Schraube: Humerus distal	x	
5-794.04	Offene Reposition einer Mehrfragment-Fraktur im Gelenkbereich eines langen Röhrenknochens: Durch Schraube: Radius proximal	x	
5-794.06	Offene Reposition einer Mehrfragment-Fraktur im Gelenkbereich eines langen Röhrenknochens: Durch Schraube: Radius distal	x	
5-794.07	Offene Reposition einer Mehrfragment-Fraktur im Gelenkbereich eines langen Röhrenknochens: Durch Schraube: Ulna proximal	x	
5-794.09	Offene Reposition einer Mehrfragment-Fraktur im Gelenkbereich eines langen Röhrenknochens: Durch Schraube: Ulna distal	x	
5-794.0e	Offene Reposition einer Mehrfragment-Fraktur im Gelenkbereich eines langen Röhrenknochens: Durch Schraube: Schenkelhals	x	
5-794.0f	Offene Reposition einer Mehrfragment-Fraktur im Gelenkbereich eines langen Röhrenknochens: Durch Schraube: Femur proximal	x	

© 2015 AQUA-Institut GmbH

OPS	Bezeichnung	Implantat	Zusatzkode
5-794.0h	Offene Reposition einer Mehrfragment-Fraktur im Gelenkbereich eines langen Röhrenknochens: Durch Schraube: Femur distal	x	
5-794.0j	Offene Reposition einer Mehrfragment-Fraktur im Gelenkbereich eines langen Röhrenknochens: Durch Schraube: Patella	x	
5-794.0k	Offene Reposition einer Mehrfragment-Fraktur im Gelenkbereich eines langen Röhrenknochens: Durch Schraube: Tibia proximal	x	
5-794.0n	Offene Reposition einer Mehrfragment-Fraktur im Gelenkbereich eines langen Röhrenknochens: Durch Schraube: Tibia distal	x	
5-794.0p	Offene Reposition einer Mehrfragment-Fraktur im Gelenkbereich eines langen Röhrenknochens: Durch Schraube: Fibula proximal	x	
5-794.0r	Offene Reposition einer Mehrfragment-Fraktur im Gelenkbereich eines langen Röhrenknochens: Durch Schraube: Fibula distal	x	
5-794.0x	Offene Reposition einer Mehrfragment-Fraktur im Gelenkbereich eines langen Röhrenknochens: Durch Schraube: Sonstige	x	
5-794.11	Offene Reposition einer Mehrfragment-Fraktur im Gelenkbereich eines langen Röhrenknochens: Durch Draht oder Zuggurtung/Cerclage: Humerus proximal	x	
5-794.13	Offene Reposition einer Mehrfragment-Fraktur im Gelenkbereich eines langen Röhrenknochens: Durch Draht oder Zuggurtung/Cerclage: Humerus distal	x	
5-794.14	Offene Reposition einer Mehrfragment-Fraktur im Gelenkbereich eines langen Röhrenknochens: Durch Draht oder Zuggurtung/Cerclage: Radius proximal	x	
5-794.16	Offene Reposition einer Mehrfragment-Fraktur im Gelenkbereich eines langen Röhrenknochens: Durch Draht oder Zuggurtung/Cerclage: Radius distal	x	
5-794.17	Offene Reposition einer Mehrfragment-Fraktur im Gelenkbereich eines langen Röhrenknochens: Durch Draht oder Zuggurtung/Cerclage: Ulna proximal	x	
5-794.19	Offene Reposition einer Mehrfragment-Fraktur im Gelenkbereich eines langen Röhrenknochens: Durch Draht oder Zuggurtung/Cerclage: Ulna distal	x	
5-794.1e	Offene Reposition einer Mehrfragment-Fraktur im Gelenkbereich eines langen Röhrenknochens: Durch Draht oder Zuggurtung/Cerclage: Schenkelhals	x	
5-794.1f	Offene Reposition einer Mehrfragment-Fraktur im Gelenkbereich eines langen Röhrenknochens: Durch Draht oder Zuggurtung/Cerclage: Femur proximal	x	
5-794.1h	Offene Reposition einer Mehrfragment-Fraktur im Gelenkbereich eines langen Röhrenknochens: Durch Draht oder Zuggurtung/Cerclage: Femur distal	x	
5-794.1j	Offene Reposition einer Mehrfragment-Fraktur im Gelenkbereich eines langen Röhrenknochens: Durch Draht oder Zuggurtung/Cerclage: Patella	x	
5-794.1k	Offene Reposition einer Mehrfragment-Fraktur im Gelenkbereich eines langen Röhrenknochens: Durch Draht oder Zuggurtung/Cerclage: Tibia proximal	x	
5-794.1n	Offene Reposition einer Mehrfragment-Fraktur im Gelenkbereich eines langen Röhrenknochens: Durch Draht oder Zuggurtung/Cerclage: Tibia distal	x	

© 2015 AQUA-Institut GmbH

OPS	Bezeichnung	Implantat	Zusatzkode
5-794.1p	Offene Reposition einer Mehrfragment-Fraktur im Gelenkbereich eines langen Röhrenknochens: Durch Draht oder Zuggurtung/Cerclage: Fibula proximal	x	
5-794.1r	Offene Reposition einer Mehrfragment-Fraktur im Gelenkbereich eines langen Röhrenknochens: Durch Draht oder Zuggurtung/Cerclage: Fibula distal	x	
5-794.1x	Offene Reposition einer Mehrfragment-Fraktur im Gelenkbereich eines langen Röhrenknochens: Durch Draht oder Zuggurtung/Cerclage: Sonstige	x	
5-794.21	Offene Reposition einer Mehrfragment-Fraktur im Gelenkbereich eines langen Röhrenknochens: Durch Platte: Humerus proximal	x	
5-794.23	Offene Reposition einer Mehrfragment-Fraktur im Gelenkbereich eines langen Röhrenknochens: Durch Platte: Humerus distal	x	
5-794.24	Offene Reposition einer Mehrfragment-Fraktur im Gelenkbereich eines langen Röhrenknochens: Durch Platte: Radius proximal	x	
5-794.26	Offene Reposition einer Mehrfragment-Fraktur im Gelenkbereich eines langen Röhrenknochens: Durch Platte: Radius distal	x	
5-794.27	Offene Reposition einer Mehrfragment-Fraktur im Gelenkbereich eines langen Röhrenknochens: Durch Platte: Ulna proximal	x	
5-794.29	Offene Reposition einer Mehrfragment-Fraktur im Gelenkbereich eines langen Röhrenknochens: Durch Platte: Ulna distal	x	
5-794.2e	Offene Reposition einer Mehrfragment-Fraktur im Gelenkbereich eines langen Röhrenknochens: Durch Platte: Schenkelhals	x	
5-794.2f	Offene Reposition einer Mehrfragment-Fraktur im Gelenkbereich eines langen Röhrenknochens: Durch Platte: Femur proximal	x	
5-794.2h	Offene Reposition einer Mehrfragment-Fraktur im Gelenkbereich eines langen Röhrenknochens: Durch Platte: Femur distal	x	
5-794.2j	Offene Reposition einer Mehrfragment-Fraktur im Gelenkbereich eines langen Röhrenknochens: Durch Platte: Patella	x	
5-794.2k	Offene Reposition einer Mehrfragment-Fraktur im Gelenkbereich eines langen Röhrenknochens: Durch Platte: Tibia proximal	x	
5-794.2n	Offene Reposition einer Mehrfragment-Fraktur im Gelenkbereich eines langen Röhrenknochens: Durch Platte: Tibia distal	x	
5-794.2p	Offene Reposition einer Mehrfragment-Fraktur im Gelenkbereich eines langen Röhrenknochens: Durch Platte: Fibula proximal	x	
5-794.2r	Offene Reposition einer Mehrfragment-Fraktur im Gelenkbereich eines langen Röhrenknochens: Durch Platte: Fibula distal	x	
5-794.2x	Offene Reposition einer Mehrfragment-Fraktur im Gelenkbereich eines langen Röhrenknochens: Durch Platte: Sonstige	x	
5-794.31	Offene Reposition einer Mehrfragment-Fraktur im Gelenkbereich eines langen Röhrenknochens: Durch Winkelplatte/Kondylenplatte: Humerus proximal	x	
5-794.33	Offene Reposition einer Mehrfragment-Fraktur im Gelenkbereich eines langen Röhrenknochens: Durch Winkelplatte/Kondylenplatte: Humerus distal	x	
5-794.3e	Offene Reposition einer Mehrfragment-Fraktur im Gelenkbereich eines langen Röhrenknochens: Durch Winkelplatte/Kondylenplatte: Schenkelhals	x	
5-794.3f	Offene Reposition einer Mehrfragment-Fraktur im Gelenkbereich eines langen Röhrenknochens: Durch Winkelplatte/Kondylenplatte: Femur proximal	x	

© 2015 AQUA-Institut GmbH

OPS	Bezeichnung	Implantat	Zusatzkode
5-794.3h	Offene Reposition einer Mehrfragment-Fraktur im Gelenkbereich eines langen Röhrenknochens: Durch Winkelplatte/Kondylenplatte: Femur distal	x	
5-794.3k	Offene Reposition einer Mehrfragment-Fraktur im Gelenkbereich eines langen Röhrenknochens: Durch Winkelplatte/Kondylenplatte: Tibia proximal	x	
5-794.3x	Offene Reposition einer Mehrfragment-Fraktur im Gelenkbereich eines langen Röhrenknochens: Durch Winkelplatte/Kondylenplatte: Sonstige	x	
5-794.41	Offene Reposition einer Mehrfragment-Fraktur im Gelenkbereich eines langen Röhrenknochens: Durch dynamische Kompressionsschraube: Humerus proximal	x	
5-794.43	Offene Reposition einer Mehrfragment-Fraktur im Gelenkbereich eines langen Röhrenknochens: Durch dynamische Kompressionsschraube: Humerus distal	x	
5-794.4e	Offene Reposition einer Mehrfragment-Fraktur im Gelenkbereich eines langen Röhrenknochens: Durch dynamische Kompressionsschraube: Schenkelhals	x	
5-794.4f	Offene Reposition einer Mehrfragment-Fraktur im Gelenkbereich eines langen Röhrenknochens: Durch dynamische Kompressionsschraube: Femur proximal	x	
5-794.4h	Offene Reposition einer Mehrfragment-Fraktur im Gelenkbereich eines langen Röhrenknochens: Durch dynamische Kompressionsschraube: Femur distal	x	
5-794.4k	Offene Reposition einer Mehrfragment-Fraktur im Gelenkbereich eines langen Röhrenknochens: Durch dynamische Kompressionsschraube: Tibia proximal	x	
5-794.4x	Offene Reposition einer Mehrfragment-Fraktur im Gelenkbereich eines langen Röhrenknochens: Durch dynamische Kompressionsschraube: Sonstige	x	
5-794.51	Offene Reposition einer Mehrfragment-Fraktur im Gelenkbereich eines langen Röhrenknochens: Durch Fixateur externe: Humerus proximal	x	
5-794.53	Offene Reposition einer Mehrfragment-Fraktur im Gelenkbereich eines langen Röhrenknochens: Durch Fixateur externe: Humerus distal	x	
5-794.54	Offene Reposition einer Mehrfragment-Fraktur im Gelenkbereich eines langen Röhrenknochens: Durch Fixateur externe: Radius proximal	x	
5-794.56	Offene Reposition einer Mehrfragment-Fraktur im Gelenkbereich eines langen Röhrenknochens: Durch Fixateur externe: Radius distal	x	
5-794.57	Offene Reposition einer Mehrfragment-Fraktur im Gelenkbereich eines langen Röhrenknochens: Durch Fixateur externe: Ulna proximal	x	
5-794.59	Offene Reposition einer Mehrfragment-Fraktur im Gelenkbereich eines langen Röhrenknochens: Durch Fixateur externe: Ulna distal	x	
5-794.5e	Offene Reposition einer Mehrfragment-Fraktur im Gelenkbereich eines langen Röhrenknochens: Durch Fixateur externe: Schenkelhals	x	
5-794.5f	Offene Reposition einer Mehrfragment-Fraktur im Gelenkbereich eines langen Röhrenknochens: Durch Fixateur externe: Femur proximal	x	
5-794.5h	Offene Reposition einer Mehrfragment-Fraktur im Gelenkbereich eines langen Röhrenknochens: Durch Fixateur externe: Femur distal	x	
5-794.5j	Offene Reposition einer Mehrfragment-Fraktur im Gelenkbereich eines langen Röhrenknochens: Durch Fixateur externe: Patella	x	

© 2015 AQUA-Institut GmbH

OPS	Bezeichnung	Implantat	Zusatzkode
5-794.5k	Offene Reposition einer Mehrfragment-Fraktur im Gelenkbereich eines langen Röhrenknochens: Durch Fixateur externe: Tibia proximal	x	
5-794.5n	Offene Reposition einer Mehrfragment-Fraktur im Gelenkbereich eines langen Röhrenknochens: Durch Fixateur externe: Tibia distal	x	
5-794.5p	Offene Reposition einer Mehrfragment-Fraktur im Gelenkbereich eines langen Röhrenknochens: Durch Fixateur externe: Fibula proximal	x	
5-794.5r	Offene Reposition einer Mehrfragment-Fraktur im Gelenkbereich eines langen Röhrenknochens: Durch Fixateur externe: Fibula distal	x	
5-794.5x	Offene Reposition einer Mehrfragment-Fraktur im Gelenkbereich eines langen Röhrenknochens: Durch Fixateur externe: Sonstige	x	
5-794.61	Offene Reposition einer Mehrfragment-Fraktur im Gelenkbereich eines langen Röhrenknochens: Durch Fixateur externe mit interner Osteosynthese: Humerus proximal	x	
5-794.63	Offene Reposition einer Mehrfragment-Fraktur im Gelenkbereich eines langen Röhrenknochens: Durch Fixateur externe mit interner Osteosynthese: Humerus distal	x	
5-794.64	Offene Reposition einer Mehrfragment-Fraktur im Gelenkbereich eines langen Röhrenknochens: Durch Fixateur externe mit interner Osteosynthese: Radius proximal	x	
5-794.66	Offene Reposition einer Mehrfragment-Fraktur im Gelenkbereich eines langen Röhrenknochens: Durch Fixateur externe mit interner Osteosynthese: Radius distal	x	
5-794.67	Offene Reposition einer Mehrfragment-Fraktur im Gelenkbereich eines langen Röhrenknochens: Durch Fixateur externe mit interner Osteosynthese: Ulna proximal	x	
5-794.69	Offene Reposition einer Mehrfragment-Fraktur im Gelenkbereich eines langen Röhrenknochens: Durch Fixateur externe mit interner Osteosynthese: Ulna distal	x	
5-794.6e	Offene Reposition einer Mehrfragment-Fraktur im Gelenkbereich eines langen Röhrenknochens: Durch Fixateur externe mit interner Osteosynthese: Schenkelhals	x	
5-794.6f	Offene Reposition einer Mehrfragment-Fraktur im Gelenkbereich eines langen Röhrenknochens: Durch Fixateur externe mit interner Osteosynthese: Femur proximal	x	
5-794.6h	Offene Reposition einer Mehrfragment-Fraktur im Gelenkbereich eines langen Röhrenknochens: Durch Fixateur externe mit interner Osteosynthese: Femur distal	x	
5-794.6j	Offene Reposition einer Mehrfragment-Fraktur im Gelenkbereich eines langen Röhrenknochens: Durch Fixateur externe mit interner Osteosynthese: Patella	x	
5-794.6k	Offene Reposition einer Mehrfragment-Fraktur im Gelenkbereich eines langen Röhrenknochens: Durch Fixateur externe mit interner Osteosynthese: Tibia proximal	x	
5-794.6n	Offene Reposition einer Mehrfragment-Fraktur im Gelenkbereich eines langen Röhrenknochens: Durch Fixateur externe mit interner Osteosynthese: Tibia distal	x	

© 2015 AQUA-Institut GmbH

OPS	Bezeichnung	Implantat	Zusatzkode
5-794.6p	Offene Reposition einer Mehrfragment-Fraktur im Gelenkbereich eines langen Röhrenknochens: Durch Fixateur externe mit interner Osteosynthese: Fibula proximal	x	
5-794.6r	Offene Reposition einer Mehrfragment-Fraktur im Gelenkbereich eines langen Röhrenknochens: Durch Fixateur externe mit interner Osteosynthese: Fibula distal	x	
5-794.6x	Offene Reposition einer Mehrfragment-Fraktur im Gelenkbereich eines langen Röhrenknochens: Durch Fixateur externe mit interner Osteosynthese: Sonstige	x	
5-794.71	Offene Reposition einer Mehrfragment-Fraktur im Gelenkbereich eines langen Röhrenknochens: Durch Materialkombinationen: Humerus proximal	x	
5-794.73	Offene Reposition einer Mehrfragment-Fraktur im Gelenkbereich eines langen Röhrenknochens: Durch Materialkombinationen: Humerus distal	x	
5-794.74	Offene Reposition einer Mehrfragment-Fraktur im Gelenkbereich eines langen Röhrenknochens: Durch Materialkombinationen: Radius proximal	x	
5-794.76	Offene Reposition einer Mehrfragment-Fraktur im Gelenkbereich eines langen Röhrenknochens: Durch Materialkombinationen: Radius distal	x	
5-794.77	Offene Reposition einer Mehrfragment-Fraktur im Gelenkbereich eines langen Röhrenknochens: Durch Materialkombinationen: Ulna proximal	x	
5-794.79	Offene Reposition einer Mehrfragment-Fraktur im Gelenkbereich eines langen Röhrenknochens: Durch Materialkombinationen: Ulna distal	x	
5-794.7e	Offene Reposition einer Mehrfragment-Fraktur im Gelenkbereich eines langen Röhrenknochens: Durch Materialkombinationen: Schenkelhals	x	
5-794.7f	Offene Reposition einer Mehrfragment-Fraktur im Gelenkbereich eines langen Röhrenknochens: Durch Materialkombinationen: Femur proximal	x	
5-794.7h	Offene Reposition einer Mehrfragment-Fraktur im Gelenkbereich eines langen Röhrenknochens: Durch Materialkombinationen: Femur distal	x	
5-794.7j	Offene Reposition einer Mehrfragment-Fraktur im Gelenkbereich eines langen Röhrenknochens: Durch Materialkombinationen: Patella	x	
5-794.7k	Offene Reposition einer Mehrfragment-Fraktur im Gelenkbereich eines langen Röhrenknochens: Durch Materialkombinationen: Tibia proximal	x	
5-794.7n	Offene Reposition einer Mehrfragment-Fraktur im Gelenkbereich eines langen Röhrenknochens: Durch Materialkombinationen: Tibia distal	x	
5-794.7p	Offene Reposition einer Mehrfragment-Fraktur im Gelenkbereich eines langen Röhrenknochens: Durch Materialkombinationen: Fibula proximal	x	
5-794.7r	Offene Reposition einer Mehrfragment-Fraktur im Gelenkbereich eines langen Röhrenknochens: Durch Materialkombinationen: Fibula distal	x	
5-794.7x	Offene Reposition einer Mehrfragment-Fraktur im Gelenkbereich eines langen Röhrenknochens: Durch Materialkombinationen: Sonstige	x	
5-794.81	Offene Reposition einer Mehrfragment-Fraktur im Gelenkbereich eines langen Röhrenknochens: Durch Materialkombinationen mit Rekonstruktion der Gelenkfläche: Humerus proximal	x	
5-794.83	Offene Reposition einer Mehrfragment-Fraktur im Gelenkbereich eines langen Röhrenknochens: Durch Materialkombinationen mit Rekonstruktion der Gelenkfläche: Humerus distal	x	

OPS	Bezeichnung	Implantat	Zusatzkode
5-794.84	Offene Reposition einer Mehrfragment-Fraktur im Gelenkbereich eines langen Röhrenknochens: Durch Materialkombinationen mit Rekonstruktion der Gelenkfläche: Radius proximal	x	
5-794.86	Offene Reposition einer Mehrfragment-Fraktur im Gelenkbereich eines langen Röhrenknochens: Durch Materialkombinationen mit Rekonstruktion der Gelenkfläche: Radius distal	x	
5-794.87	Offene Reposition einer Mehrfragment-Fraktur im Gelenkbereich eines langen Röhrenknochens: Durch Materialkombinationen mit Rekonstruktion der Gelenkfläche: Ulna proximal	x	
5-794.89	Offene Reposition einer Mehrfragment-Fraktur im Gelenkbereich eines langen Röhrenknochens: Durch Materialkombinationen mit Rekonstruktion der Gelenkfläche: Ulna distal	x	
5-794.8e	Offene Reposition einer Mehrfragment-Fraktur im Gelenkbereich eines langen Röhrenknochens: Durch Materialkombinationen mit Rekonstruktion der Gelenkfläche: Schenkelhals	x	
5-794.8f	Offene Reposition einer Mehrfragment-Fraktur im Gelenkbereich eines langen Röhrenknochens: Durch Materialkombinationen mit Rekonstruktion der Gelenkfläche: Femur proximal	x	
5-794.8h	Offene Reposition einer Mehrfragment-Fraktur im Gelenkbereich eines langen Röhrenknochens: Durch Materialkombinationen mit Rekonstruktion der Gelenkfläche: Femur distal	x	
5-794.8j	Offene Reposition einer Mehrfragment-Fraktur im Gelenkbereich eines langen Röhrenknochens: Durch Materialkombinationen mit Rekonstruktion der Gelenkfläche: Patella	x	
5-794.8k	Offene Reposition einer Mehrfragment-Fraktur im Gelenkbereich eines langen Röhrenknochens: Durch Materialkombinationen mit Rekonstruktion der Gelenkfläche: Tibia proximal	x	
5-794.8n	Offene Reposition einer Mehrfragment-Fraktur im Gelenkbereich eines langen Röhrenknochens: Durch Materialkombinationen mit Rekonstruktion der Gelenkfläche: Tibia distal	x	
5-794.8p	Offene Reposition einer Mehrfragment-Fraktur im Gelenkbereich eines langen Röhrenknochens: Durch Materialkombinationen mit Rekonstruktion der Gelenkfläche: Fibula proximal	x	
5-794.8r	Offene Reposition einer Mehrfragment-Fraktur im Gelenkbereich eines langen Röhrenknochens: Durch Materialkombinationen mit Rekonstruktion der Gelenkfläche: Fibula distal	x	
5-794.8x	Offene Reposition einer Mehrfragment-Fraktur im Gelenkbereich eines langen Röhrenknochens: Durch Materialkombinationen mit Rekonstruktion der Gelenkfläche: Sonstige	x	
5-794.a1	Offene Reposition einer Mehrfragment-Fraktur im Gelenkbereich eines langen Röhrenknochens: Durch Marknagel mit Gelenkkomponente: Humerus proximal	x	
5-794.a3	Offene Reposition einer Mehrfragment-Fraktur im Gelenkbereich eines langen Röhrenknochens: Durch Marknagel mit Gelenkkomponente: Humerus distal	x	
5-794.a6	Offene Reposition einer Mehrfragment-Fraktur im Gelenkbereich eines langen Röhrenknochens: Durch Marknagel mit Gelenkkomponente: Radius distal	x	

© 2015 AQUA-Institut GmbH

OPS	Bezeichnung	Implantat	Zusatzkode
5-794.ae	Offene Reposition einer Mehrfragment-Fraktur im Gelenkbereich eines langen Röhrenknochens: Durch Marknagel mit Gelenkkomponente: Schenkelhals	x	
5-794.af	Offene Reposition einer Mehrfragment-Fraktur im Gelenkbereich eines langen Röhrenknochens: Durch Marknagel mit Gelenkkomponente: Femur proximal	x	
5-794.ah	Offene Reposition einer Mehrfragment-Fraktur im Gelenkbereich eines langen Röhrenknochens: Durch Marknagel mit Gelenkkomponente: Femur distal	x	
5-794.ak	Offene Reposition einer Mehrfragment-Fraktur im Gelenkbereich eines langen Röhrenknochens: Durch Marknagel mit Gelenkkomponente: Tibia proximal	x	
5-794.ax	Offene Reposition einer Mehrfragment-Fraktur im Gelenkbereich eines langen Röhrenknochens: Durch Marknagel mit Gelenkkomponente: Sonstige	x	
5-794.b1	Offene Reposition einer Mehrfragment-Fraktur im Gelenkbereich eines langen Röhrenknochens: Durch Marknagel: Humerus proximal	x	
5-794.b3	Offene Reposition einer Mehrfragment-Fraktur im Gelenkbereich eines langen Röhrenknochens: Durch Marknagel: Humerus distal	x	
5-794.b4	Offene Reposition einer Mehrfragment-Fraktur im Gelenkbereich eines langen Röhrenknochens: Durch Marknagel: Radius proximal	x	
5-794.b6	Offene Reposition einer Mehrfragment-Fraktur im Gelenkbereich eines langen Röhrenknochens: Durch Marknagel: Radius distal	x	
5-794.b7	Offene Reposition einer Mehrfragment-Fraktur im Gelenkbereich eines langen Röhrenknochens: Durch Marknagel: Ulna proximal	x	
5-794.b9	Offene Reposition einer Mehrfragment-Fraktur im Gelenkbereich eines langen Röhrenknochens: Durch Marknagel: Ulna distal	x	
5-794.be	Offene Reposition einer Mehrfragment-Fraktur im Gelenkbereich eines langen Röhrenknochens: Durch Marknagel: Schenkelhals	x	
5-794.bf	Offene Reposition einer Mehrfragment-Fraktur im Gelenkbereich eines langen Röhrenknochens: Durch Marknagel: Femur proximal	x	
5-794.bh	Offene Reposition einer Mehrfragment-Fraktur im Gelenkbereich eines langen Röhrenknochens: Durch Marknagel: Femur distal	x	
5-794.bk	Offene Reposition einer Mehrfragment-Fraktur im Gelenkbereich eines langen Röhrenknochens: Durch Marknagel: Tibia proximal	x	
5-794.bn	Offene Reposition einer Mehrfragment-Fraktur im Gelenkbereich eines langen Röhrenknochens: Durch Marknagel: Tibia distal	x	
5-794.bp	Offene Reposition einer Mehrfragment-Fraktur im Gelenkbereich eines langen Röhrenknochens: Durch Marknagel: Fibula proximal	x	
5-794.br	Offene Reposition einer Mehrfragment-Fraktur im Gelenkbereich eines langen Röhrenknochens: Durch Marknagel: Fibula distal	x	
5-794.bx	Offene Reposition einer Mehrfragment-Fraktur im Gelenkbereich eines langen Röhrenknochens: Durch Marknagel: Sonstige	x	
5-794.ce	Offene Reposition einer Mehrfragment-Fraktur im Gelenkbereich eines langen Röhrenknochens: Durch Transfixationsnagel: Schenkelhals	x	
5-794.cf	Offene Reposition einer Mehrfragment-Fraktur im Gelenkbereich eines langen Röhrenknochens: Durch Transfixationsnagel: Femur proximal	x	

© 2015 AQUA-Institut GmbH

OPS	Bezeichnung	Implantat	Zusatzkode
5-794.ch	Offene Reposition einer Mehrfragment-Fraktur im Gelenkbereich eines langen Röhrenknochens: Durch Transfixationsnagel: Femur distal	x	
5-794.ck	Offene Reposition einer Mehrfragment-Fraktur im Gelenkbereich eines langen Röhrenknochens: Durch Transfixationsnagel: Tibia proximal	x	
5-794.cn	Offene Reposition einer Mehrfragment-Fraktur im Gelenkbereich eines langen Röhrenknochens: Durch Transfixationsnagel: Tibia distal	x	
5-794.cx	Offene Reposition einer Mehrfragment-Fraktur im Gelenkbereich eines langen Röhrenknochens: Durch Transfixationsnagel: Sonstige	x	
5-794.eh	Offene Reposition einer Mehrfragment-Fraktur im Gelenkbereich eines langen Röhrenknochens: Durch (Blount-)Klammern: Femur distal	x	
5-794.ej	Offene Reposition einer Mehrfragment-Fraktur im Gelenkbereich eines langen Röhrenknochens: Durch (Blount-)Klammern: Patella	x	
5-794.ek	Offene Reposition einer Mehrfragment-Fraktur im Gelenkbereich eines langen Röhrenknochens: Durch (Blount-)Klammern: Tibia proximal	x	
5-794.en	Offene Reposition einer Mehrfragment-Fraktur im Gelenkbereich eines langen Röhrenknochens: Durch (Blount-)Klammern: Tibia distal	x	
5-794.ep	Offene Reposition einer Mehrfragment-Fraktur im Gelenkbereich eines langen Röhrenknochens: Durch (Blount-)Klammern: Fibula proximal	x	
5-794.er	Offene Reposition einer Mehrfragment-Fraktur im Gelenkbereich eines langen Röhrenknochens: Durch (Blount-)Klammern: Fibula distal	x	
5-794.ex	Offene Reposition einer Mehrfragment-Fraktur im Gelenkbereich eines langen Röhrenknochens: Durch (Blount-)Klammern: Sonstige	x	
5-794.f1	Offene Reposition einer Mehrfragment-Fraktur im Gelenkbereich eines langen Röhrenknochens: Durch resorbierbares Material: Humerus proximal		
5-794.f3	Offene Reposition einer Mehrfragment-Fraktur im Gelenkbereich eines langen Röhrenknochens: Durch resorbierbares Material: Humerus distal		
5-794.f4	Offene Reposition einer Mehrfragment-Fraktur im Gelenkbereich eines langen Röhrenknochens: Durch resorbierbares Material: Radius proximal		
5-794.f6	Offene Reposition einer Mehrfragment-Fraktur im Gelenkbereich eines langen Röhrenknochens: Durch resorbierbares Material: Radius distal		
5-794.f7	Offene Reposition einer Mehrfragment-Fraktur im Gelenkbereich eines langen Röhrenknochens: Durch resorbierbares Material: Ulna proximal		
5-794.f9	Offene Reposition einer Mehrfragment-Fraktur im Gelenkbereich eines langen Röhrenknochens: Durch resorbierbares Material: Ulna distal		
5-794.fe	Offene Reposition einer Mehrfragment-Fraktur im Gelenkbereich eines langen Röhrenknochens: Durch resorbierbares Material: Schenkelhals		
5-794.ff	Offene Reposition einer Mehrfragment-Fraktur im Gelenkbereich eines langen Röhrenknochens: Durch resorbierbares Material: Femur proximal		
5-794.fh	Offene Reposition einer Mehrfragment-Fraktur im Gelenkbereich eines langen Röhrenknochens: Durch resorbierbares Material: Femur distal		
5-794.fj	Offene Reposition einer Mehrfragment-Fraktur im Gelenkbereich eines langen Röhrenknochens: Durch resorbierbares Material: Patella		
5-794.fk	Offene Reposition einer Mehrfragment-Fraktur im Gelenkbereich eines langen Röhrenknochens: Durch resorbierbares Material: Tibia proximal		
5-794.fn	Offene Reposition einer Mehrfragment-Fraktur im Gelenkbereich eines langen Röhrenknochens: Durch resorbierbares Material: Tibia distal		

© 2015 AQUA-Institut GmbH

OPS	Bezeichnung	Implantat	Zusatzkode
5-794.fp	Offene Reposition einer Mehrfragment-Fraktur im Gelenkbereich eines langen Röhrenknochens: Durch resorbierbares Material: Fibula proximal		
5-794.fr	Offene Reposition einer Mehrfragment-Fraktur im Gelenkbereich eines langen Röhrenknochens: Durch resorbierbares Material: Fibula distal		
5-794.fx	Offene Reposition einer Mehrfragment-Fraktur im Gelenkbereich eines langen Röhrenknochens: Durch resorbierbares Material: Sonstige		
5-794.g1	Offene Reposition einer Mehrfragment-Fraktur im Gelenkbereich eines langen Röhrenknochens: Durch intramedullären Draht: Humerus proximal	x	
5-794.g3	Offene Reposition einer Mehrfragment-Fraktur im Gelenkbereich eines langen Röhrenknochens: Durch intramedullären Draht: Humerus distal	x	
5-794.g4	Offene Reposition einer Mehrfragment-Fraktur im Gelenkbereich eines langen Röhrenknochens: Durch intramedullären Draht: Radius proximal	x	
5-794.g6	Offene Reposition einer Mehrfragment-Fraktur im Gelenkbereich eines langen Röhrenknochens: Durch intramedullären Draht: Radius distal	x	
5-794.g7	Offene Reposition einer Mehrfragment-Fraktur im Gelenkbereich eines langen Röhrenknochens: Durch intramedullären Draht: Ulna proximal	x	
5-794.g9	Offene Reposition einer Mehrfragment-Fraktur im Gelenkbereich eines langen Röhrenknochens: Durch intramedullären Draht: Ulna distal	x	
5-794.ge	Offene Reposition einer Mehrfragment-Fraktur im Gelenkbereich eines langen Röhrenknochens: Durch intramedullären Draht: Schenkelhals	x	
5-794.gf	Offene Reposition einer Mehrfragment-Fraktur im Gelenkbereich eines langen Röhrenknochens: Durch intramedullären Draht: Femur proximal	x	
5-794.gh	Offene Reposition einer Mehrfragment-Fraktur im Gelenkbereich eines langen Röhrenknochens: Durch intramedullären Draht: Femur distal	x	
5-794.gj	Offene Reposition einer Mehrfragment-Fraktur im Gelenkbereich eines langen Röhrenknochens: Durch intramedullären Draht: Patella	x	
5-794.gk	Offene Reposition einer Mehrfragment-Fraktur im Gelenkbereich eines langen Röhrenknochens: Durch intramedullären Draht: Tibia proximal	x	
5-794.gn	Offene Reposition einer Mehrfragment-Fraktur im Gelenkbereich eines langen Röhrenknochens: Durch intramedullären Draht: Tibia distal	x	
5-794.gp	Offene Reposition einer Mehrfragment-Fraktur im Gelenkbereich eines langen Röhrenknochens: Durch intramedullären Draht: Fibula proximal	x	
5-794.gr	Offene Reposition einer Mehrfragment-Fraktur im Gelenkbereich eines langen Röhrenknochens: Durch intramedullären Draht: Fibula distal	x	
5-794.gx	Offene Reposition einer Mehrfragment-Fraktur im Gelenkbereich eines langen Röhrenknochens: Durch intramedullären Draht: Sonstige	x	
5-794.h1	Offene Reposition einer Mehrfragment-Fraktur im Gelenkbereich eines langen Röhrenknochens: Ohne Osteosynthese: Humerus proximal		
5-794.h3	Offene Reposition einer Mehrfragment-Fraktur im Gelenkbereich eines langen Röhrenknochens: Ohne Osteosynthese: Humerus distal		
5-794.h4	Offene Reposition einer Mehrfragment-Fraktur im Gelenkbereich eines langen Röhrenknochens: Ohne Osteosynthese: Radius proximal		
5-794.h6	Offene Reposition einer Mehrfragment-Fraktur im Gelenkbereich eines langen Röhrenknochens: Ohne Osteosynthese: Radius distal		
5-794.h7	Offene Reposition einer Mehrfragment-Fraktur im Gelenkbereich eines langen Röhrenknochens: Ohne Osteosynthese: Ulna proximal		

© 2015 AQUA-Institut GmbH

OPS	Bezeichnung	Implantat	Zusatzkode
5-794.h9	Offene Reposition einer Mehrfragment-Fraktur im Gelenkbereich eines langen Röhrenknochens: Ohne Osteosynthese: Ulna distal		
5-794.he	Offene Reposition einer Mehrfragment-Fraktur im Gelenkbereich eines langen Röhrenknochens: Ohne Osteosynthese: Schenkelhals		
5-794.hf	Offene Reposition einer Mehrfragment-Fraktur im Gelenkbereich eines langen Röhrenknochens: Ohne Osteosynthese: Femur proximal		
5-794.hh	Offene Reposition einer Mehrfragment-Fraktur im Gelenkbereich eines langen Röhrenknochens: Ohne Osteosynthese: Femur distal		
5-794.hj	Offene Reposition einer Mehrfragment-Fraktur im Gelenkbereich eines langen Röhrenknochens: Ohne Osteosynthese: Patella		
5-794.hk	Offene Reposition einer Mehrfragment-Fraktur im Gelenkbereich eines langen Röhrenknochens: Ohne Osteosynthese: Tibia proximal		
5-794.hn	Offene Reposition einer Mehrfragment-Fraktur im Gelenkbereich eines langen Röhrenknochens: Ohne Osteosynthese: Tibia distal		
5-794.hp	Offene Reposition einer Mehrfragment-Fraktur im Gelenkbereich eines langen Röhrenknochens: Ohne Osteosynthese: Fibula proximal		
5-794.hr	Offene Reposition einer Mehrfragment-Fraktur im Gelenkbereich eines langen Röhrenknochens: Ohne Osteosynthese: Fibula distal		
5-794.hx	Offene Reposition einer Mehrfragment-Fraktur im Gelenkbereich eines langen Röhrenknochens: Ohne Osteosynthese: Sonstige		
5-794.k1	Offene Reposition einer Mehrfragment-Fraktur im Gelenkbereich eines langen Röhrenknochens: Durch winkelstabile Platte: Humerus proximal	x	
5-794.k3	Offene Reposition einer Mehrfragment-Fraktur im Gelenkbereich eines langen Röhrenknochens: Durch winkelstabile Platte: Humerus distal	x	
5-794.k4	Offene Reposition einer Mehrfragment-Fraktur im Gelenkbereich eines langen Röhrenknochens: Durch winkelstabile Platte: Radius proximal	x	
5-794.k6	Offene Reposition einer Mehrfragment-Fraktur im Gelenkbereich eines langen Röhrenknochens: Durch winkelstabile Platte: Radius distal	x	
5-794.k7	Offene Reposition einer Mehrfragment-Fraktur im Gelenkbereich eines langen Röhrenknochens: Durch winkelstabile Platte: Ulna proximal	x	
5-794.k9	Offene Reposition einer Mehrfragment-Fraktur im Gelenkbereich eines langen Röhrenknochens: Durch winkelstabile Platte: Ulna distal	x	
5-794.ke	Offene Reposition einer Mehrfragment-Fraktur im Gelenkbereich eines langen Röhrenknochens: Durch winkelstabile Platte: Schenkelhals	x	
5-794.kf	Offene Reposition einer Mehrfragment-Fraktur im Gelenkbereich eines langen Röhrenknochens: Durch winkelstabile Platte: Femur proximal	x	
5-794.kh	Offene Reposition einer Mehrfragment-Fraktur im Gelenkbereich eines langen Röhrenknochens: Durch winkelstabile Platte: Femur distal	x	
5-794.kj	Offene Reposition einer Mehrfragment-Fraktur im Gelenkbereich eines langen Röhrenknochens: Durch winkelstabile Platte: Patella	x	
5-794.kk	Offene Reposition einer Mehrfragment-Fraktur im Gelenkbereich eines langen Röhrenknochens: Durch winkelstabile Platte: Tibia proximal	x	
5-794.kn	Offene Reposition einer Mehrfragment-Fraktur im Gelenkbereich eines langen Röhrenknochens: Durch winkelstabile Platte: Tibia distal	x	
5-794.kp	Offene Reposition einer Mehrfragment-Fraktur im Gelenkbereich eines langen Röhrenknochens: Durch winkelstabile Platte: Fibula proximal	x	

© 2015 AQUA-Institut GmbH

OPS	Bezeichnung	Implantat	Zusatzkode
5-794.kr	Offene Reposition einer Mehrfragment-Fraktur im Gelenkbereich eines langen Röhrenknochens: Durch winkelstabile Platte: Fibula distal	x	
5-794.kx	Offene Reposition einer Mehrfragment-Fraktur im Gelenkbereich eines langen Röhrenknochens: Durch winkelstabile Platte: Sonstige	x	
5-794.m1	Offene Reposition einer Mehrfragment-Fraktur im Gelenkbereich eines langen Röhrenknochens: Durch Ringfixateur: Humerus proximal	x	
5-794.m3	Offene Reposition einer Mehrfragment-Fraktur im Gelenkbereich eines langen Röhrenknochens: Durch Ringfixateur: Humerus distal	x	
5-794.m4	Offene Reposition einer Mehrfragment-Fraktur im Gelenkbereich eines langen Röhrenknochens: Durch Ringfixateur: Radius proximal	x	
5-794.m6	Offene Reposition einer Mehrfragment-Fraktur im Gelenkbereich eines langen Röhrenknochens: Durch Ringfixateur: Radius distal	x	
5-794.m7	Offene Reposition einer Mehrfragment-Fraktur im Gelenkbereich eines langen Röhrenknochens: Durch Ringfixateur: Ulna proximal	x	
5-794.m9	Offene Reposition einer Mehrfragment-Fraktur im Gelenkbereich eines langen Röhrenknochens: Durch Ringfixateur: Ulna distal	x	
5-794.me	Offene Reposition einer Mehrfragment-Fraktur im Gelenkbereich eines langen Röhrenknochens: Durch Ringfixateur: Schenkelhals	x	
5-794.mf	Offene Reposition einer Mehrfragment-Fraktur im Gelenkbereich eines langen Röhrenknochens: Durch Ringfixateur: Femur proximal	x	
5-794.mh	Offene Reposition einer Mehrfragment-Fraktur im Gelenkbereich eines langen Röhrenknochens: Durch Ringfixateur: Femur distal	x	
5-794.mj	Offene Reposition einer Mehrfragment-Fraktur im Gelenkbereich eines langen Röhrenknochens: Durch Ringfixateur: Patella	x	
5-794.mk	Offene Reposition einer Mehrfragment-Fraktur im Gelenkbereich eines langen Röhrenknochens: Durch Ringfixateur: Tibia proximal	x	
5-794.mn	Offene Reposition einer Mehrfragment-Fraktur im Gelenkbereich eines langen Röhrenknochens: Durch Ringfixateur: Tibia distal	x	
5-794.mp	Offene Reposition einer Mehrfragment-Fraktur im Gelenkbereich eines langen Röhrenknochens: Durch Ringfixateur: Fibula proximal	x	
5-794.mr	Offene Reposition einer Mehrfragment-Fraktur im Gelenkbereich eines langen Röhrenknochens: Durch Ringfixateur: Fibula distal	x	
5-794.mx	Offene Reposition einer Mehrfragment-Fraktur im Gelenkbereich eines langen Röhrenknochens: Durch Ringfixateur: Sonstige	x	
5-794.x1	Offene Reposition einer Mehrfragment-Fraktur im Gelenkbereich eines langen Röhrenknochens: Sonstige: Humerus proximal	x	
5-794.x3	Offene Reposition einer Mehrfragment-Fraktur im Gelenkbereich eines langen Röhrenknochens: Sonstige: Humerus distal	x	
5-794.x4	Offene Reposition einer Mehrfragment-Fraktur im Gelenkbereich eines langen Röhrenknochens: Sonstige: Radius proximal	x	
5-794.x6	Offene Reposition einer Mehrfragment-Fraktur im Gelenkbereich eines langen Röhrenknochens: Sonstige: Radius distal	x	
5-794.x7	Offene Reposition einer Mehrfragment-Fraktur im Gelenkbereich eines langen Röhrenknochens: Sonstige: Ulna proximal	x	
5-794.x9	Offene Reposition einer Mehrfragment-Fraktur im Gelenkbereich eines langen Röhrenknochens: Sonstige: Ulna distal	x	

© 2015 AQUA-Institut GmbH

OPS	Bezeichnung	Implantat	Zusatzkode
5-794.xe	Offene Reposition einer Mehrfragment-Fraktur im Gelenkbereich eines langen Röhrenknochens: Sonstige: Schenkelhals	x	
5-794.xf	Offene Reposition einer Mehrfragment-Fraktur im Gelenkbereich eines langen Röhrenknochens: Sonstige: Femur proximal	x	
5-794.xh	Offene Reposition einer Mehrfragment-Fraktur im Gelenkbereich eines langen Röhrenknochens: Sonstige: Femur distal	x	
5-794.xj	Offene Reposition einer Mehrfragment-Fraktur im Gelenkbereich eines langen Röhrenknochens: Sonstige: Patella	x	
5-794.xk	Offene Reposition einer Mehrfragment-Fraktur im Gelenkbereich eines langen Röhrenknochens: Sonstige: Tibia proximal	x	
5-794.xn	Offene Reposition einer Mehrfragment-Fraktur im Gelenkbereich eines langen Röhrenknochens: Sonstige: Tibia distal	x	
5-794.xp	Offene Reposition einer Mehrfragment-Fraktur im Gelenkbereich eines langen Röhrenknochens: Sonstige: Fibula proximal	x	
5-794.xr	Offene Reposition einer Mehrfragment-Fraktur im Gelenkbereich eines langen Röhrenknochens: Sonstige: Fibula distal	x	
5-794.xx	Offene Reposition einer Mehrfragment-Fraktur im Gelenkbereich eines langen Röhrenknochens: Sonstige: Sonstige	x	
5-794.y	Offene Reposition einer Mehrfragment-Fraktur im Gelenkbereich eines langen Röhrenknochens: N.n.bez.	x	
5-795.10	Offene Reposition einer einfachen Fraktur an kleinen Knochen: Durch Schraube: Klavikula	x	
5-795.1a	Offene Reposition einer einfachen Fraktur an kleinen Knochen: Durch Schraube: Karpale	x	
5-795.1b	Offene Reposition einer einfachen Fraktur an kleinen Knochen: Durch Schraube: Metakarpale	x	
5-795.1c	Offene Reposition einer einfachen Fraktur an kleinen Knochen: Durch Schraube: Phalangen Hand	x	
5-795.1u	Offene Reposition einer einfachen Fraktur an kleinen Knochen: Durch Schraube: Tarsale	x	
5-795.1v	Offene Reposition einer einfachen Fraktur an kleinen Knochen: Durch Schraube: Metatarsale	x	
5-795.1w	Offene Reposition einer einfachen Fraktur an kleinen Knochen: Durch Schraube: Phalangen Fuß	x	
5-795.1x	Offene Reposition einer einfachen Fraktur an kleinen Knochen: Durch Schraube: Sonstige	x	
5-795.1z	Offene Reposition einer einfachen Fraktur an kleinen Knochen: Durch Schraube: Skapula	x	
5-795.20	Offene Reposition einer einfachen Fraktur an kleinen Knochen: Durch Draht oder Zuggurtung/Cerclage: Klavikula	x	
5-795.2a	Offene Reposition einer einfachen Fraktur an kleinen Knochen: Durch Draht oder Zuggurtung/Cerclage: Karpale	x	
5-795.2b	Offene Reposition einer einfachen Fraktur an kleinen Knochen: Durch Draht oder Zuggurtung/Cerclage: Metakarpale	x	
5-795.2c	Offene Reposition einer einfachen Fraktur an kleinen Knochen: Durch Draht oder Zuggurtung/Cerclage: Phalangen Hand	x	

© 2015 AQUA-Institut GmbH

OPS	Bezeichnung	Implantat	Zusatzkode
5-795.2u	Offene Reposition einer einfachen Fraktur an kleinen Knochen: Durch Draht oder Zuggurtung/Cerclage: Tarsale	x	
5-795.2v	Offene Reposition einer einfachen Fraktur an kleinen Knochen: Durch Draht oder Zuggurtung/Cerclage: Metatarsale	x	
5-795.2w	Offene Reposition einer einfachen Fraktur an kleinen Knochen: Durch Draht oder Zuggurtung/Cerclage: Phalangen Fuß	x	
5-795.2x	Offene Reposition einer einfachen Fraktur an kleinen Knochen: Durch Draht oder Zuggurtung/Cerclage: Sonstige	x	
5-795.2z	Offene Reposition einer einfachen Fraktur an kleinen Knochen: Durch Draht oder Zuggurtung/Cerclage: Skapula	x	
5-795.30	Offene Reposition einer einfachen Fraktur an kleinen Knochen: Durch Platte: Klavikula	x	
5-795.3a	Offene Reposition einer einfachen Fraktur an kleinen Knochen: Durch Platte: Karpale	x	
5-795.3b	Offene Reposition einer einfachen Fraktur an kleinen Knochen: Durch Platte: Metakarpale	x	
5-795.3c	Offene Reposition einer einfachen Fraktur an kleinen Knochen: Durch Platte: Phalangen Hand	x	
5-795.3u	Offene Reposition einer einfachen Fraktur an kleinen Knochen: Durch Platte: Tarsale	x	
5-795.3v	Offene Reposition einer einfachen Fraktur an kleinen Knochen: Durch Platte: Metatarsale	x	
5-795.3w	Offene Reposition einer einfachen Fraktur an kleinen Knochen: Durch Platte: Phalangen Fuß	x	
5-795.3x	Offene Reposition einer einfachen Fraktur an kleinen Knochen: Durch Platte: Sonstige	x	
5-795.3z	Offene Reposition einer einfachen Fraktur an kleinen Knochen: Durch Platte: Skapula	x	
5-795.40	Offene Reposition einer einfachen Fraktur an kleinen Knochen: Durch Fixateur externe: Klavikula	x	
5-795.4a	Offene Reposition einer einfachen Fraktur an kleinen Knochen: Durch Fixateur externe: Karpale	x	
5-795.4b	Offene Reposition einer einfachen Fraktur an kleinen Knochen: Durch Fixateur externe: Metakarpale	x	
5-795.4c	Offene Reposition einer einfachen Fraktur an kleinen Knochen: Durch Fixateur externe: Phalangen Hand	x	
5-795.4u	Offene Reposition einer einfachen Fraktur an kleinen Knochen: Durch Fixateur externe: Tarsale	x	
5-795.4v	Offene Reposition einer einfachen Fraktur an kleinen Knochen: Durch Fixateur externe: Metatarsale	x	
5-795.4w	Offene Reposition einer einfachen Fraktur an kleinen Knochen: Durch Fixateur externe: Phalangen Fuß	x	
5-795.4x	Offene Reposition einer einfachen Fraktur an kleinen Knochen: Durch Fixateur externe: Sonstige	x	
5-795.4z	Offene Reposition einer einfachen Fraktur an kleinen Knochen: Durch Fixateur externe: Skapula	x	

© 2015 AQUA-Institut GmbH

OPS	Bezeichnung	Implantat	Zusatzkode
5-795.50	Offene Reposition einer einfachen Fraktur an kleinen Knochen: Durch Fixateur externe mit interner Osteosynthese: Klavikula	x	
5-795.5a	Offene Reposition einer einfachen Fraktur an kleinen Knochen: Durch Fixateur externe mit interner Osteosynthese: Karpale	x	
5-795.5b	Offene Reposition einer einfachen Fraktur an kleinen Knochen: Durch Fixateur externe mit interner Osteosynthese: Metakarpale	x	
5-795.5c	Offene Reposition einer einfachen Fraktur an kleinen Knochen: Durch Fixateur externe mit interner Osteosynthese: Phalangen Hand	x	
5-795.5u	Offene Reposition einer einfachen Fraktur an kleinen Knochen: Durch Fixateur externe mit interner Osteosynthese: Tarsale	x	
5-795.5v	Offene Reposition einer einfachen Fraktur an kleinen Knochen: Durch Fixateur externe mit interner Osteosynthese: Metatarsale	x	
5-795.5w	Offene Reposition einer einfachen Fraktur an kleinen Knochen: Durch Fixateur externe mit interner Osteosynthese: Phalangen Fuß	x	
5-795.5x	Offene Reposition einer einfachen Fraktur an kleinen Knochen: Durch Fixateur externe mit interner Osteosynthese: Sonstige	x	
5-795.5z	Offene Reposition einer einfachen Fraktur an kleinen Knochen: Durch Fixateur externe mit interner Osteosynthese: Skapula	x	
5-795.60	Offene Reposition einer einfachen Fraktur an kleinen Knochen: Durch Materialkombinationen: Klavikula	x	
5-795.6a	Offene Reposition einer einfachen Fraktur an kleinen Knochen: Durch Materialkombinationen: Karpale	x	
5-795.6b	Offene Reposition einer einfachen Fraktur an kleinen Knochen: Durch Materialkombinationen: Metakarpale	x	
5-795.6c	Offene Reposition einer einfachen Fraktur an kleinen Knochen: Durch Materialkombinationen: Phalangen Hand	x	
5-795.6u	Offene Reposition einer einfachen Fraktur an kleinen Knochen: Durch Materialkombinationen: Tarsale	x	
5-795.6v	Offene Reposition einer einfachen Fraktur an kleinen Knochen: Durch Materialkombinationen: Metatarsale	x	
5-795.6w	Offene Reposition einer einfachen Fraktur an kleinen Knochen: Durch Materialkombinationen: Phalangen Fuß	x	
5-795.6x	Offene Reposition einer einfachen Fraktur an kleinen Knochen: Durch Materialkombinationen: Sonstige	x	
5-795.6z	Offene Reposition einer einfachen Fraktur an kleinen Knochen: Durch Materialkombinationen: Skapula	x	
5-795.80	Offene Reposition einer einfachen Fraktur an kleinen Knochen: Durch Materialkombinationen mit Rekonstruktion der Gelenkfläche: Klavikula	x	
5-795.8a	Offene Reposition einer einfachen Fraktur an kleinen Knochen: Durch Materialkombinationen mit Rekonstruktion der Gelenkfläche: Karpale	x	
5-795.8b	Offene Reposition einer einfachen Fraktur an kleinen Knochen: Durch Materialkombinationen mit Rekonstruktion der Gelenkfläche: Metakarpale	x	
5-795.8c	Offene Reposition einer einfachen Fraktur an kleinen Knochen: Durch Materialkombinationen mit Rekonstruktion der Gelenkfläche: Phalangen Hand	x	
5-795.8u	Offene Reposition einer einfachen Fraktur an kleinen Knochen: Durch Materialkombinationen mit Rekonstruktion der Gelenkfläche: Tarsale	x	

© 2015 AQUA-Institut GmbH

OPS	Bezeichnung	Implantat	Zusatzkode
5-795.8v	Offene Reposition einer einfachen Fraktur an kleinen Knochen: Durch Materialkombinationen mit Rekonstruktion der Gelenkfläche: Metatarsale	x	
5-795.8w	Offene Reposition einer einfachen Fraktur an kleinen Knochen: Durch Materialkombinationen mit Rekonstruktion der Gelenkfläche: Phalangen Fuß	x	
5-795.8x	Offene Reposition einer einfachen Fraktur an kleinen Knochen: Durch Materialkombinationen mit Rekonstruktion der Gelenkfläche: Sonstige	x	
5-795.8z	Offene Reposition einer einfachen Fraktur an kleinen Knochen: Durch Materialkombinationen mit Rekonstruktion der Gelenkfläche: Skapula	x	
5-795.e0	Offene Reposition einer einfachen Fraktur an kleinen Knochen: Durch (Blount-)Klammern: Klavikula	x	
5-795.eu	Offene Reposition einer einfachen Fraktur an kleinen Knochen: Durch (Blount-)Klammern: Tarsale	x	
5-795.ev	Offene Reposition einer einfachen Fraktur an kleinen Knochen: Durch (Blount-)Klammern: Metatarsale	x	
5-795.ex	Offene Reposition einer einfachen Fraktur an kleinen Knochen: Durch (Blount-)Klammern: Sonstige	x	
5-795.ez	Offene Reposition einer einfachen Fraktur an kleinen Knochen: Durch (Blount-)Klammern: Skapula	x	
5-795.f0	Offene Reposition einer einfachen Fraktur an kleinen Knochen: Durch resorbierbares Material: Klavikula		
5-795.fa	Offene Reposition einer einfachen Fraktur an kleinen Knochen: Durch resorbierbares Material: Karpale		
5-795.fb	Offene Reposition einer einfachen Fraktur an kleinen Knochen: Durch resorbierbares Material: Metakarpale		
5-795.fc	Offene Reposition einer einfachen Fraktur an kleinen Knochen: Durch resorbierbares Material: Phalangen Hand		
5-795.fu	Offene Reposition einer einfachen Fraktur an kleinen Knochen: Durch resorbierbares Material: Tarsale		
5-795.fv	Offene Reposition einer einfachen Fraktur an kleinen Knochen: Durch resorbierbares Material: Metatarsale		
5-795.fw	Offene Reposition einer einfachen Fraktur an kleinen Knochen: Durch resorbierbares Material: Phalangen Fuß		
5-795.fx	Offene Reposition einer einfachen Fraktur an kleinen Knochen: Durch resorbierbares Material: Sonstige		
5-795.fz	Offene Reposition einer einfachen Fraktur an kleinen Knochen: Durch resorbierbares Material: Skapula		
5-795.g0	Offene Reposition einer einfachen Fraktur an kleinen Knochen: Durch intramedullären Draht: Klavikula	x	
5-795.ga	Offene Reposition einer einfachen Fraktur an kleinen Knochen: Durch intramedullären Draht: Karpale	x	
5-795.gb	Offene Reposition einer einfachen Fraktur an kleinen Knochen: Durch intramedullären Draht: Metakarpale	x	
5-795.gc	Offene Reposition einer einfachen Fraktur an kleinen Knochen: Durch intramedullären Draht: Phalangen Hand	x	
5-795.gu	Offene Reposition einer einfachen Fraktur an kleinen Knochen: Durch intramedullären Draht: Tarsale	x	

OPS	Bezeichnung	Implantat	Zusatzkode
5-795.gv	Offene Reposition einer einfachen Fraktur an kleinen Knochen: Durch intramedullären Draht: Metatarsale	x	
5-795.gw	Offene Reposition einer einfachen Fraktur an kleinen Knochen: Durch intramedullären Draht: Phalangen Fuß	x	
5-795.gx	Offene Reposition einer einfachen Fraktur an kleinen Knochen: Durch intramedullären Draht: Sonstige	x	
5-795.gz	Offene Reposition einer einfachen Fraktur an kleinen Knochen: Durch intramedullären Draht: Skapula	x	
5-795.h0	Offene Reposition einer einfachen Fraktur an kleinen Knochen: Ohne Osteosynthese: Klavikula		
5-795.ha	Offene Reposition einer einfachen Fraktur an kleinen Knochen: Ohne Osteosynthese: Karpale		
5-795.hb	Offene Reposition einer einfachen Fraktur an kleinen Knochen: Ohne Osteosynthese: Metakarpale		
5-795.hc	Offene Reposition einer einfachen Fraktur an kleinen Knochen: Ohne Osteosynthese: Phalangen Hand		
5-795.hu	Offene Reposition einer einfachen Fraktur an kleinen Knochen: Ohne Osteosynthese: Tarsale		
5-795.hv	Offene Reposition einer einfachen Fraktur an kleinen Knochen: Ohne Osteosynthese: Metatarsale		
5-795.hw	Offene Reposition einer einfachen Fraktur an kleinen Knochen: Ohne Osteosynthese: Phalangen Fuß		
5-795.hx	Offene Reposition einer einfachen Fraktur an kleinen Knochen: Ohne Osteosynthese: Sonstige		
5-795.hz	Offene Reposition einer einfachen Fraktur an kleinen Knochen: Ohne Osteosynthese: Skapula		
5-795.k0	Offene Reposition einer einfachen Fraktur an kleinen Knochen: Durch winkelstabile Platte: Klavikula	x	
5-795.ka	Offene Reposition einer einfachen Fraktur an kleinen Knochen: Durch winkelstabile Platte: Karpale	x	
5-795.kb	Offene Reposition einer einfachen Fraktur an kleinen Knochen: Durch winkelstabile Platte: Metakarpale	x	
5-795.kc	Offene Reposition einer einfachen Fraktur an kleinen Knochen: Durch winkelstabile Platte: Phalangen Hand	x	
5-795.ku	Offene Reposition einer einfachen Fraktur an kleinen Knochen: Durch winkelstabile Platte: Tarsale	x	
5-795.kv	Offene Reposition einer einfachen Fraktur an kleinen Knochen: Durch winkelstabile Platte: Metatarsale	x	
5-795.kw	Offene Reposition einer einfachen Fraktur an kleinen Knochen: Durch winkelstabile Platte: Phalangen Fuß	x	
5-795.kx	Offene Reposition einer einfachen Fraktur an kleinen Knochen: Durch winkelstabile Platte: Sonstige	x	
5-795.kz	Offene Reposition einer einfachen Fraktur an kleinen Knochen: Durch winkelstabile Platte: Skapula	x	
5-795.ma	Offene Reposition einer einfachen Fraktur an kleinen Knochen: Durch Ringfixateur: Karpale	x	

© 2015 AQUA-Institut GmbH

OPS	Bezeichnung	Implantat	Zusatzkode
5-795.mb	Offene Reposition einer einfachen Fraktur an kleinen Knochen: Durch Ring-fixateur: Metakarpale	x	
5-795.mu	Offene Reposition einer einfachen Fraktur an kleinen Knochen: Durch Ring-fixateur: Tarsale	x	
5-795.mv	Offene Reposition einer einfachen Fraktur an kleinen Knochen: Durch Ring-fixateur: Metatarsale	x	
5-795.mx	Offene Reposition einer einfachen Fraktur an kleinen Knochen: Durch Ring-fixateur: Sonstige	x	
5-795.x0	Offene Reposition einer einfachen Fraktur an kleinen Knochen: Sonstige: Klavikula	x	
5-795.xa	Offene Reposition einer einfachen Fraktur an kleinen Knochen: Sonstige: Karpale	x	
5-795.xb	Offene Reposition einer einfachen Fraktur an kleinen Knochen: Sonstige: Metakarpale	x	
5-795.xc	Offene Reposition einer einfachen Fraktur an kleinen Knochen: Sonstige: Phalangen Hand	x	
5-795.xu	Offene Reposition einer einfachen Fraktur an kleinen Knochen: Sonstige: Tarsale	x	
5-795.xv	Offene Reposition einer einfachen Fraktur an kleinen Knochen: Sonstige: Metatarsale	x	
5-795.xw	Offene Reposition einer einfachen Fraktur an kleinen Knochen: Sonstige: Phalangen Fuß	x	
5-795.xx	Offene Reposition einer einfachen Fraktur an kleinen Knochen: Sonstige: Sonstige	x	
5-795.xz	Offene Reposition einer einfachen Fraktur an kleinen Knochen: Sonstige: Skapula	x	
5-795.y	Offene Reposition einer einfachen Fraktur an kleinen Knochen: N.n.bez.		
5-796.00	Offene Reposition einer Mehrfragment-Fraktur an kleinen Knochen: Durch Schraube: Klavikula	x	
5-796.0a	Offene Reposition einer Mehrfragment-Fraktur an kleinen Knochen: Durch Schraube: Karpale	x	
5-796.0b	Offene Reposition einer Mehrfragment-Fraktur an kleinen Knochen: Durch Schraube: Metakarpale	x	
5-796.0c	Offene Reposition einer Mehrfragment-Fraktur an kleinen Knochen: Durch Schraube: Phalangen Hand	x	
5-796.0u	Offene Reposition einer Mehrfragment-Fraktur an kleinen Knochen: Durch Schraube: Tarsale	x	
5-796.0v	Offene Reposition einer Mehrfragment-Fraktur an kleinen Knochen: Durch Schraube: Metatarsale	x	
5-796.0w	Offene Reposition einer Mehrfragment-Fraktur an kleinen Knochen: Durch Schraube: Phalangen Fuß	x	
5-796.0x	Offene Reposition einer Mehrfragment-Fraktur an kleinen Knochen: Durch Schraube: Sonstige	x	
5-796.0z	Offene Reposition einer Mehrfragment-Fraktur an kleinen Knochen: Durch Schraube: Skapula	x	

© 2015 AQUA-Institut GmbH

OPS	Bezeichnung	Implantat	Zusatzkode
5-796.10	Offene Reposition einer Mehrfragment-Fraktur an kleinen Knochen: Durch Draht oder Zuggurtung/Cerclage: Klavikula	x	
5-796.1a	Offene Reposition einer Mehrfragment-Fraktur an kleinen Knochen: Durch Draht oder Zuggurtung/Cerclage: Karpale	x	
5-796.1b	Offene Reposition einer Mehrfragment-Fraktur an kleinen Knochen: Durch Draht oder Zuggurtung/Cerclage: Metakarpale	x	
5-796.1c	Offene Reposition einer Mehrfragment-Fraktur an kleinen Knochen: Durch Draht oder Zuggurtung/Cerclage: Phalangen Hand	x	
5-796.1u	Offene Reposition einer Mehrfragment-Fraktur an kleinen Knochen: Durch Draht oder Zuggurtung/Cerclage: Tarsale	x	
5-796.1v	Offene Reposition einer Mehrfragment-Fraktur an kleinen Knochen: Durch Draht oder Zuggurtung/Cerclage: Metatarsale	x	
5-796.1w	Offene Reposition einer Mehrfragment-Fraktur an kleinen Knochen: Durch Draht oder Zuggurtung/Cerclage: Phalangen Fuß	x	
5-796.1x	Offene Reposition einer Mehrfragment-Fraktur an kleinen Knochen: Durch Draht oder Zuggurtung/Cerclage: Sonstige	x	
5-796.1z	Offene Reposition einer Mehrfragment-Fraktur an kleinen Knochen: Durch Draht oder Zuggurtung/Cerclage: Skapula	x	
5-796.20	Offene Reposition einer Mehrfragment-Fraktur an kleinen Knochen: Durch Platte: Klavikula	x	
5-796.2a	Offene Reposition einer Mehrfragment-Fraktur an kleinen Knochen: Durch Platte: Karpale	x	
5-796.2b	Offene Reposition einer Mehrfragment-Fraktur an kleinen Knochen: Durch Platte: Metakarpale	x	
5-796.2c	Offene Reposition einer Mehrfragment-Fraktur an kleinen Knochen: Durch Platte: Phalangen Hand	x	
5-796.2u	Offene Reposition einer Mehrfragment-Fraktur an kleinen Knochen: Durch Platte: Tarsale	x	
5-796.2v	Offene Reposition einer Mehrfragment-Fraktur an kleinen Knochen: Durch Platte: Metatarsale	x	
5-796.2w	Offene Reposition einer Mehrfragment-Fraktur an kleinen Knochen: Durch Platte: Phalangen Fuß	x	
5-796.2x	Offene Reposition einer Mehrfragment-Fraktur an kleinen Knochen: Durch Platte: Sonstige	x	
5-796.2z	Offene Reposition einer Mehrfragment-Fraktur an kleinen Knochen: Durch Platte: Skapula	x	
5-796.30	Offene Reposition einer Mehrfragment-Fraktur an kleinen Knochen: Durch Fixateur externe: Klavikula	x	
5-796.3a	Offene Reposition einer Mehrfragment-Fraktur an kleinen Knochen: Durch Fixateur externe: Karpale	x	
5-796.3b	Offene Reposition einer Mehrfragment-Fraktur an kleinen Knochen: Durch Fixateur externe: Metakarpale	x	
5-796.3c	Offene Reposition einer Mehrfragment-Fraktur an kleinen Knochen: Durch Fixateur externe: Phalangen Hand	x	
5-796.3u	Offene Reposition einer Mehrfragment-Fraktur an kleinen Knochen: Durch Fixateur externe: Tarsale	x	

© 2015 AQUA-Institut GmbH

OPS	Bezeichnung	Implantat	Zusatzkode
5-796.3v	Offene Reposition einer Mehrfragment-Fraktur an kleinen Knochen: Durch Fixateur externe: Metatarsale	x	
5-796.3w	Offene Reposition einer Mehrfragment-Fraktur an kleinen Knochen: Durch Fixateur externe: Phalangen Fuß	x	
5-796.3x	Offene Reposition einer Mehrfragment-Fraktur an kleinen Knochen: Durch Fixateur externe: Sonstige	x	
5-796.3z	Offene Reposition einer Mehrfragment-Fraktur an kleinen Knochen: Durch Fixateur externe: Skapula	x	
5-796.40	Offene Reposition einer Mehrfragment-Fraktur an kleinen Knochen: Durch Fixateur externe mit interner Osteosynthese: Klavikula	x	
5-796.4a	Offene Reposition einer Mehrfragment-Fraktur an kleinen Knochen: Durch Fixateur externe mit interner Osteosynthese: Karpale	x	
5-796.4b	Offene Reposition einer Mehrfragment-Fraktur an kleinen Knochen: Durch Fixateur externe mit interner Osteosynthese: Metakarpale	x	
5-796.4c	Offene Reposition einer Mehrfragment-Fraktur an kleinen Knochen: Durch Fixateur externe mit interner Osteosynthese: Phalangen Hand	x	
5-796.4u	Offene Reposition einer Mehrfragment-Fraktur an kleinen Knochen: Durch Fixateur externe mit interner Osteosynthese: Tarsale	x	
5-796.4v	Offene Reposition einer Mehrfragment-Fraktur an kleinen Knochen: Durch Fixateur externe mit interner Osteosynthese: Metatarsale	x	
5-796.4w	Offene Reposition einer Mehrfragment-Fraktur an kleinen Knochen: Durch Fixateur externe mit interner Osteosynthese: Phalangen Fuß	x	
5-796.4x	Offene Reposition einer Mehrfragment-Fraktur an kleinen Knochen: Durch Fixateur externe mit interner Osteosynthese: Sonstige	x	
5-796.4z	Offene Reposition einer Mehrfragment-Fraktur an kleinen Knochen: Durch Fixateur externe mit interner Osteosynthese: Skapula	x	
5-796.50	Offene Reposition einer Mehrfragment-Fraktur an kleinen Knochen: Durch Materialkombinationen: Klavikula	x	
5-796.5a	Offene Reposition einer Mehrfragment-Fraktur an kleinen Knochen: Durch Materialkombinationen: Karpale	x	
5-796.5b	Offene Reposition einer Mehrfragment-Fraktur an kleinen Knochen: Durch Materialkombinationen: Metakarpale	x	
5-796.5c	Offene Reposition einer Mehrfragment-Fraktur an kleinen Knochen: Durch Materialkombinationen: Phalangen Hand	x	
5-796.5u	Offene Reposition einer Mehrfragment-Fraktur an kleinen Knochen: Durch Materialkombinationen: Tarsale	x	
5-796.5v	Offene Reposition einer Mehrfragment-Fraktur an kleinen Knochen: Durch Materialkombinationen: Metatarsale	x	
5-796.5w	Offene Reposition einer Mehrfragment-Fraktur an kleinen Knochen: Durch Materialkombinationen: Phalangen Fuß	x	
5-796.5x	Offene Reposition einer Mehrfragment-Fraktur an kleinen Knochen: Durch Materialkombinationen: Sonstige	x	
5-796.5z	Offene Reposition einer Mehrfragment-Fraktur an kleinen Knochen: Durch Materialkombinationen: Skapula	x	
5-796.60	Offene Reposition einer Mehrfragment-Fraktur an kleinen Knochen: Durch Materialkombinationen mit Rekonstruktion der Gelenkfläche: Klavikula	x	

© 2015 AQUA-Institut GmbH

OPS	Bezeichnung	Implantat	Zusatzkode
5-796.6a	Offene Reposition einer Mehrfragment-Fraktur an kleinen Knochen: Durch Materialkombinationen mit Rekonstruktion der Gelenkfläche: Karpale	x	
5-796.6b	Offene Reposition einer Mehrfragment-Fraktur an kleinen Knochen: Durch Materialkombinationen mit Rekonstruktion der Gelenkfläche: Metakarpale	x	
5-796.6c	Offene Reposition einer Mehrfragment-Fraktur an kleinen Knochen: Durch Materialkombinationen mit Rekonstruktion der Gelenkfläche: Phalangen Hand	x	
5-796.6u	Offene Reposition einer Mehrfragment-Fraktur an kleinen Knochen: Durch Materialkombinationen mit Rekonstruktion der Gelenkfläche: Tarsale	x	
5-796.6v	Offene Reposition einer Mehrfragment-Fraktur an kleinen Knochen: Durch Materialkombinationen mit Rekonstruktion der Gelenkfläche: Metatarsale	x	
5-796.6w	Offene Reposition einer Mehrfragment-Fraktur an kleinen Knochen: Durch Materialkombinationen mit Rekonstruktion der Gelenkfläche: Phalangen Fuß	x	
5-796.6x	Offene Reposition einer Mehrfragment-Fraktur an kleinen Knochen: Durch Materialkombinationen mit Rekonstruktion der Gelenkfläche: Sonstige	x	
5-796.6z	Offene Reposition einer Mehrfragment-Fraktur an kleinen Knochen: Durch Materialkombinationen mit Rekonstruktion der Gelenkfläche: Skapula	x	
5-796.e0	Offene Reposition einer Mehrfragment-Fraktur an kleinen Knochen: Durch (Blount-)Klammern: Klavikula	x	
5-796.eu	Offene Reposition einer Mehrfragment-Fraktur an kleinen Knochen: Durch (Blount-)Klammern: Tarsale	x	
5-796.ev	Offene Reposition einer Mehrfragment-Fraktur an kleinen Knochen: Durch (Blount-)Klammern: Metatarsale	x	
5-796.ex	Offene Reposition einer Mehrfragment-Fraktur an kleinen Knochen: Durch (Blount-)Klammern: Sonstige	x	
5-796.ez	Offene Reposition einer Mehrfragment-Fraktur an kleinen Knochen: Durch (Blount-)Klammern: Skapula	x	
5-796.f0	Offene Reposition einer Mehrfragment-Fraktur an kleinen Knochen: Durch resorbierbares Material: Klavikula		
5-796.fa	Offene Reposition einer Mehrfragment-Fraktur an kleinen Knochen: Durch resorbierbares Material: Karpale		
5-796.fb	Offene Reposition einer Mehrfragment-Fraktur an kleinen Knochen: Durch resorbierbares Material: Metakarpale		
5-796.fc	Offene Reposition einer Mehrfragment-Fraktur an kleinen Knochen: Durch resorbierbares Material: Phalangen Hand		
5-796.fu	Offene Reposition einer Mehrfragment-Fraktur an kleinen Knochen: Durch resorbierbares Material: Tarsale		
5-796.fv	Offene Reposition einer Mehrfragment-Fraktur an kleinen Knochen: Durch resorbierbares Material: Metatarsale		
5-796.fw	Offene Reposition einer Mehrfragment-Fraktur an kleinen Knochen: Durch resorbierbares Material: Phalangen Fuß		
5-796.fx	Offene Reposition einer Mehrfragment-Fraktur an kleinen Knochen: Durch resorbierbares Material: Sonstige		
5-796.fz	Offene Reposition einer Mehrfragment-Fraktur an kleinen Knochen: Durch resorbierbares Material: Skapula		

© 2015 AQUA-Institut GmbH

OPS	Bezeichnung	Implantat	Zusatzkode
5-796.g0	Offene Reposition einer Mehrfragment-Fraktur an kleinen Knochen: Durch intramedullären Draht: Klavikula	x	
5-796.ga	Offene Reposition einer Mehrfragment-Fraktur an kleinen Knochen: Durch intramedullären Draht: Karpale	x	
5-796.gb	Offene Reposition einer Mehrfragment-Fraktur an kleinen Knochen: Durch intramedullären Draht: Metakarpale	x	
5-796.gc	Offene Reposition einer Mehrfragment-Fraktur an kleinen Knochen: Durch intramedullären Draht: Phalangen Hand	x	
5-796.gu	Offene Reposition einer Mehrfragment-Fraktur an kleinen Knochen: Durch intramedullären Draht: Tarsale	x	
5-796.gv	Offene Reposition einer Mehrfragment-Fraktur an kleinen Knochen: Durch intramedullären Draht: Metatarsale	x	
5-796.gw	Offene Reposition einer Mehrfragment-Fraktur an kleinen Knochen: Durch intramedullären Draht: Phalangen Fuß	x	
5-796.gx	Offene Reposition einer Mehrfragment-Fraktur an kleinen Knochen: Durch intramedullären Draht: Sonstige	x	
5-796.gz	Offene Reposition einer Mehrfragment-Fraktur an kleinen Knochen: Durch intramedullären Draht: Skapula	x	
5-796.h0	Offene Reposition einer Mehrfragment-Fraktur an kleinen Knochen: Ohne Osteosynthese: Klavikula	x	
5-796.ha	Offene Reposition einer Mehrfragment-Fraktur an kleinen Knochen: Ohne Osteosynthese: Karpale	x	
5-796.hb	Offene Reposition einer Mehrfragment-Fraktur an kleinen Knochen: Ohne Osteosynthese: Metakarpale	x	
5-796.hc	Offene Reposition einer Mehrfragment-Fraktur an kleinen Knochen: Ohne Osteosynthese: Phalangen Hand	x	
5-796.hu	Offene Reposition einer Mehrfragment-Fraktur an kleinen Knochen: Ohne Osteosynthese: Tarsale	x	
5-796.hv	Offene Reposition einer Mehrfragment-Fraktur an kleinen Knochen: Ohne Osteosynthese: Metatarsale	x	
5-796.hw	Offene Reposition einer Mehrfragment-Fraktur an kleinen Knochen: Ohne Osteosynthese: Phalangen Fuß	x	
5-796.hx	Offene Reposition einer Mehrfragment-Fraktur an kleinen Knochen: Ohne Osteosynthese: Sonstige	x	
5-796.hz	Offene Reposition einer Mehrfragment-Fraktur an kleinen Knochen: Ohne Osteosynthese: Skapula	x	
5-796.k0	Offene Reposition einer Mehrfragment-Fraktur an kleinen Knochen: Durch winkelstabile Platte: Klavikula	x	
5-796.ka	Offene Reposition einer Mehrfragment-Fraktur an kleinen Knochen: Durch winkelstabile Platte: Karpale	x	
5-796.kb	Offene Reposition einer Mehrfragment-Fraktur an kleinen Knochen: Durch winkelstabile Platte: Metakarpale	x	
5-796.kc	Offene Reposition einer Mehrfragment-Fraktur an kleinen Knochen: Durch winkelstabile Platte: Phalangen Hand	x	
5-796.ku	Offene Reposition einer Mehrfragment-Fraktur an kleinen Knochen: Durch winkelstabile Platte: Tarsale	x	

© 2015 AQUA-Institut GmbH

OPS	Bezeichnung	Implantat	Zusatzkode
5-796.kv	Offene Reposition einer Mehrfragment-Fraktur an kleinen Knochen: Durch winkelstabile Platte: Metatarsale	x	
5-796.kw	Offene Reposition einer Mehrfragment-Fraktur an kleinen Knochen: Durch winkelstabile Platte: Phalangen Fuß	x	
5-796.kx	Offene Reposition einer Mehrfragment-Fraktur an kleinen Knochen: Durch winkelstabile Platte: Sonstige	x	
5-796.kz	Offene Reposition einer Mehrfragment-Fraktur an kleinen Knochen: Durch winkelstabile Platte: Skapula	x	
5-796.ma	Offene Reposition einer Mehrfragment-Fraktur an kleinen Knochen: Durch Ringfixateur: Karpale	x	
5-796.mb	Offene Reposition einer Mehrfragment-Fraktur an kleinen Knochen: Durch Ringfixateur: Metakarpale	x	
5-796.mu	Offene Reposition einer Mehrfragment-Fraktur an kleinen Knochen: Durch Ringfixateur: Tarsale	x	
5-796.mv	Offene Reposition einer Mehrfragment-Fraktur an kleinen Knochen: Durch Ringfixateur: Metatarsale	x	
5-796.mx	Offene Reposition einer Mehrfragment-Fraktur an kleinen Knochen: Durch Ringfixateur: Sonstige	x	
5-796.x0	Offene Reposition einer Mehrfragment-Fraktur an kleinen Knochen: Sonstige: Klavikula	x	
5-796.xa	Offene Reposition einer Mehrfragment-Fraktur an kleinen Knochen: Sonstige: Karpale	x	
5-796.xb	Offene Reposition einer Mehrfragment-Fraktur an kleinen Knochen: Sonstige: Metakarpale	x	
5-796.xc	Offene Reposition einer Mehrfragment-Fraktur an kleinen Knochen: Sonstige: Phalangen Hand	x	
5-796.xu	Offene Reposition einer Mehrfragment-Fraktur an kleinen Knochen: Sonstige: Tarsale	x	
5-796.xv	Offene Reposition einer Mehrfragment-Fraktur an kleinen Knochen: Sonstige: Metatarsale	x	
5-796.xw	Offene Reposition einer Mehrfragment-Fraktur an kleinen Knochen: Sonstige: Phalangen Fuß	x	
5-796.xx	Offene Reposition einer Mehrfragment-Fraktur an kleinen Knochen: Sonstige: Sonstige	x	
5-796.xz	Offene Reposition einer Mehrfragment-Fraktur an kleinen Knochen: Sonstige: Skapula	x	
5-796.y	Offene Reposition einer Mehrfragment-Fraktur an kleinen Knochen: N.n.bez.	x	
5-797.1s	Offene Reposition einer Fraktur an Talus und Kalkaneus: Durch Schraube: Talus	x	
5-797.1t	Offene Reposition einer Fraktur an Talus und Kalkaneus: Durch Schraube: Kalkaneus	x	
5-797.2s	Offene Reposition einer Fraktur an Talus und Kalkaneus: Durch Draht oder Zuggurtung/Cerclage: Talus	x	
5-797.2t	Offene Reposition einer Fraktur an Talus und Kalkaneus: Durch Draht oder Zuggurtung/Cerclage: Kalkaneus	x	

© 2015 AQUA-Institut GmbH

OPS	Bezeichnung	Implantat	Zusatzkode
5-797.3s	Offene Reposition einer Fraktur an Talus und Kalkaneus: Durch Platte: Talus	x	
5-797.3t	Offene Reposition einer Fraktur an Talus und Kalkaneus: Durch Platte: Kalkaneus	x	
5-797.4s	Offene Reposition einer Fraktur an Talus und Kalkaneus: Durch Fixateur externe: Talus	x	
5-797.4t	Offene Reposition einer Fraktur an Talus und Kalkaneus: Durch Fixateur externe: Kalkaneus	x	
5-797.5s	Offene Reposition einer Fraktur an Talus und Kalkaneus: Durch Fixateur externe mit interner Osteosynthese: Talus	x	
5-797.5t	Offene Reposition einer Fraktur an Talus und Kalkaneus: Durch Fixateur externe mit interner Osteosynthese: Kalkaneus	x	
5-797.6s	Offene Reposition einer Fraktur an Talus und Kalkaneus: Durch Materialkombinationen: Talus	x	
5-797.6t	Offene Reposition einer Fraktur an Talus und Kalkaneus: Durch Materialkombinationen: Kalkaneus	x	
5-797.7s	Offene Reposition einer Fraktur an Talus und Kalkaneus: Durch Materialkombinationen mit Rekonstruktion der Gelenkfläche: Talus	x	
5-797.7t	Offene Reposition einer Fraktur an Talus und Kalkaneus: Durch Materialkombinationen mit Rekonstruktion der Gelenkfläche: Kalkaneus	x	
5-797.es	Offene Reposition einer Fraktur an Talus und Kalkaneus: Durch (Blount-)Klammern: Talus	x	
5-797.et	Offene Reposition einer Fraktur an Talus und Kalkaneus: Durch (Blount-)Klammern: Kalkaneus	x	
5-797.fs	Offene Reposition einer Fraktur an Talus und Kalkaneus: Durch resorbierbares Material: Talus		
5-797.ft	Offene Reposition einer Fraktur an Talus und Kalkaneus: Durch resorbierbares Material: Kalkaneus		
5-797.hs	Offene Reposition einer Fraktur an Talus und Kalkaneus: Ohne Osteosynthese: Talus		
5-797.ht	Offene Reposition einer Fraktur an Talus und Kalkaneus: Ohne Osteosynthese: Kalkaneus		
5-797.ks	Offene Reposition einer Fraktur an Talus und Kalkaneus: Durch winkelstabile Platte: Talus	x	
5-797.kt	Offene Reposition einer Fraktur an Talus und Kalkaneus: Durch winkelstabile Platte: Kalkaneus	x	
5-797.ms	Offene Reposition einer Fraktur an Talus und Kalkaneus: Durch Ringfixateur: Talus	x	
5-797.mt	Offene Reposition einer Fraktur an Talus und Kalkaneus: Durch Ringfixateur: Kalkaneus	x	
5-797.xs	Offene Reposition einer Fraktur an Talus und Kalkaneus: Sonstige: Talus	x	
5-797.xt	Offene Reposition einer Fraktur an Talus und Kalkaneus: Sonstige: Kalkaneus	x	
5-797.y	Offene Reposition einer Fraktur an Talus und Kalkaneus: N.n.bez.	x	
5-79a.00	Geschlossene Reposition einer Gelenkluxation mit Osteosynthese: Durch Schraube: Humeroglenoidalgelenk	x	

© 2015 AQUA-Institut GmbH

OPS	Bezeichnung	Implantat	Zusatzkode
5-79a.01	Geschlossene Reposition einer Gelenkluxation mit Osteosynthese: Durch Schraube: Akromioklavikulargelenk	x	
5-79a.03	Geschlossene Reposition einer Gelenkluxation mit Osteosynthese: Durch Schraube: Sternoklavikulargelenk	x	
5-79a.04	Geschlossene Reposition einer Gelenkluxation mit Osteosynthese: Durch Schraube: Humeroulnargelenk	x	
5-79a.05	Geschlossene Reposition einer Gelenkluxation mit Osteosynthese: Durch Schraube: Proximales Radioulnargelenk	x	
5-79a.06	Geschlossene Reposition einer Gelenkluxation mit Osteosynthese: Durch Schraube: Distales Radioulnargelenk	x	
5-79a.07	Geschlossene Reposition einer Gelenkluxation mit Osteosynthese: Durch Schraube: Handgelenk	x	
5-79a.08	Geschlossene Reposition einer Gelenkluxation mit Osteosynthese: Durch Schraube: Radiokarpalgelenk	x	
5-79a.09	Geschlossene Reposition einer Gelenkluxation mit Osteosynthese: Durch Schraube: Ulnakarpalgelenk	x	
5-79a.0a	Geschlossene Reposition einer Gelenkluxation mit Osteosynthese: Durch Schraube: Handwurzelgelenk	x	
5-79a.0b	Geschlossene Reposition einer Gelenkluxation mit Osteosynthese: Durch Schraube: Karpometakarpalgelenk	x	
5-79a.0c	Geschlossene Reposition einer Gelenkluxation mit Osteosynthese: Durch Schraube: Metakarpophalangealgelenk	x	
5-79a.0d	Geschlossene Reposition einer Gelenkluxation mit Osteosynthese: Durch Schraube: Interphalangealgelenk	x	
5-79a.0e	Geschlossene Reposition einer Gelenkluxation mit Osteosynthese: Durch Schraube: Iliosakralgelenk	x	
5-79a.0f	Geschlossene Reposition einer Gelenkluxation mit Osteosynthese: Durch Schraube: Symphyse	x	
5-79a.0g	Geschlossene Reposition einer Gelenkluxation mit Osteosynthese: Durch Schraube: Hüftgelenk	x	
5-79a.0h	Geschlossene Reposition einer Gelenkluxation mit Osteosynthese: Durch Schraube: Kniegelenk	x	
5-79a.0j	Geschlossene Reposition einer Gelenkluxation mit Osteosynthese: Durch Schraube: Proximales Tibiofibulargelenk	x	
5-79a.0k	Geschlossene Reposition einer Gelenkluxation mit Osteosynthese: Durch Schraube: Oberes Sprunggelenk	x	
5-79a.0m	Geschlossene Reposition einer Gelenkluxation mit Osteosynthese: Durch Schraube: Unteres Sprunggelenk	x	
5-79a.0n	Geschlossene Reposition einer Gelenkluxation mit Osteosynthese: Durch Schraube: Tarsalgelenk	x	
5-79a.0p	Geschlossene Reposition einer Gelenkluxation mit Osteosynthese: Durch Schraube: Tarsometatarsalgelenk	x	
5-79a.0q	Geschlossene Reposition einer Gelenkluxation mit Osteosynthese: Durch Schraube: Metatarsophalangealgelenk	x	
5-79a.0r	Geschlossene Reposition einer Gelenkluxation mit Osteosynthese: Durch Schraube: Zehengelenk	x	

© 2015 AQUA-Institut GmbH

OPS	Bezeichnung	Implantat	Zusatzkode
5-79a.10	Geschlossene Reposition einer Gelenkluxation mit Osteosynthese: Durch Draht oder Zuggurtung/Cerclage: Humeroglenoidalgelenk	x	
5-79a.11	Geschlossene Reposition einer Gelenkluxation mit Osteosynthese: Durch Draht oder Zuggurtung/Cerclage: Akromioklavikulargelenk	x	
5-79a.12	Geschlossene Reposition einer Gelenkluxation mit Osteosynthese: Durch Draht oder Zuggurtung/Cerclage: Thorakoskapulargelenk(raum)	x	
5-79a.13	Geschlossene Reposition einer Gelenkluxation mit Osteosynthese: Durch Draht oder Zuggurtung/Cerclage: Sternoklavikulargelenk	x	
5-79a.14	Geschlossene Reposition einer Gelenkluxation mit Osteosynthese: Durch Draht oder Zuggurtung/Cerclage: Humeroulnargelenk	x	
5-79a.15	Geschlossene Reposition einer Gelenkluxation mit Osteosynthese: Durch Draht oder Zuggurtung/Cerclage: Proximales Radioulnargelenk	x	
5-79a.16	Geschlossene Reposition einer Gelenkluxation mit Osteosynthese: Durch Draht oder Zuggurtung/Cerclage: Distales Radioulnargelenk	x	
5-79a.17	Geschlossene Reposition einer Gelenkluxation mit Osteosynthese: Durch Draht oder Zuggurtung/Cerclage: Handgelenk	x	
5-79a.18	Geschlossene Reposition einer Gelenkluxation mit Osteosynthese: Durch Draht oder Zuggurtung/Cerclage: Radiokarpalgelenk	x	
5-79a.19	Geschlossene Reposition einer Gelenkluxation mit Osteosynthese: Durch Draht oder Zuggurtung/Cerclage: Ulnakarpalgelenk	x	
5-79a.1a	Geschlossene Reposition einer Gelenkluxation mit Osteosynthese: Durch Draht oder Zuggurtung/Cerclage: Handwurzelgelenk	x	
5-79a.1b	Geschlossene Reposition einer Gelenkluxation mit Osteosynthese: Durch Draht oder Zuggurtung/Cerclage: Karpometakarpalgelenk	x	
5-79a.1c	Geschlossene Reposition einer Gelenkluxation mit Osteosynthese: Durch Draht oder Zuggurtung/Cerclage: Metakarpophalangealgelenk	x	
5-79a.1d	Geschlossene Reposition einer Gelenkluxation mit Osteosynthese: Durch Draht oder Zuggurtung/Cerclage: Interphalangealgelenk	x	
5-79a.1e	Geschlossene Reposition einer Gelenkluxation mit Osteosynthese: Durch Draht oder Zuggurtung/Cerclage: Iliosakralgelenk	x	
5-79a.1f	Geschlossene Reposition einer Gelenkluxation mit Osteosynthese: Durch Draht oder Zuggurtung/Cerclage: Symphyse	x	
5-79a.1g	Geschlossene Reposition einer Gelenkluxation mit Osteosynthese: Durch Draht oder Zuggurtung/Cerclage: Hüftgelenk	x	
5-79a.1h	Geschlossene Reposition einer Gelenkluxation mit Osteosynthese: Durch Draht oder Zuggurtung/Cerclage: Kniegelenk	x	
5-79a.1j	Geschlossene Reposition einer Gelenkluxation mit Osteosynthese: Durch Draht oder Zuggurtung/Cerclage: Proximales Tibiofibulargelenk	x	
5-79a.1k	Geschlossene Reposition einer Gelenkluxation mit Osteosynthese: Durch Draht oder Zuggurtung/Cerclage: Oberes Sprunggelenk	x	
5-79a.1m	Geschlossene Reposition einer Gelenkluxation mit Osteosynthese: Durch Draht oder Zuggurtung/Cerclage: Unteres Sprunggelenk	x	
5-79a.1n	Geschlossene Reposition einer Gelenkluxation mit Osteosynthese: Durch Draht oder Zuggurtung/Cerclage: Tarsalgelenk	x	
5-79a.1p	Geschlossene Reposition einer Gelenkluxation mit Osteosynthese: Durch Draht oder Zuggurtung/Cerclage: Tarsometatarsalgelenk	x	

© 2015 AQUA-Institut GmbH

OPS	Bezeichnung	Implantat	Zusatzkode
5-79a.1q	Geschlossene Reposition einer Gelenkluxation mit Osteosynthese: Durch Draht oder Zuggurtung/Cerclage: Metatarsophalangealgelenk	x	
5-79a.1r	Geschlossene Reposition einer Gelenkluxation mit Osteosynthese: Durch Draht oder Zuggurtung/Cerclage: Zehengelenk	x	
5-79a.60	Geschlossene Reposition einer Gelenkluxation mit Osteosynthese: Durch Fixateur externe: Humeroglenoidalgelenk	x	
5-79a.61	Geschlossene Reposition einer Gelenkluxation mit Osteosynthese: Durch Fixateur externe: Akromioklavikulargelenk	x	
5-79a.62	Geschlossene Reposition einer Gelenkluxation mit Osteosynthese: Durch Fixateur externe: Thorakoskapulargelenk(raum)	x	
5-79a.63	Geschlossene Reposition einer Gelenkluxation mit Osteosynthese: Durch Fixateur externe: Sternoklavikulargelenk	x	
5-79a.64	Geschlossene Reposition einer Gelenkluxation mit Osteosynthese: Durch Fixateur externe: Humeroulnargelenk	x	
5-79a.65	Geschlossene Reposition einer Gelenkluxation mit Osteosynthese: Durch Fixateur externe: Proximales Radioulnargelenk	x	
5-79a.66	Geschlossene Reposition einer Gelenkluxation mit Osteosynthese: Durch Fixateur externe: Distales Radioulnargelenk	x	
5-79a.67	Geschlossene Reposition einer Gelenkluxation mit Osteosynthese: Durch Fixateur externe: Handgelenk	x	
5-79a.68	Geschlossene Reposition einer Gelenkluxation mit Osteosynthese: Durch Fixateur externe: Radiokarpalgelenk	x	
5-79a.69	Geschlossene Reposition einer Gelenkluxation mit Osteosynthese: Durch Fixateur externe: Ulnakarpalgelenk	x	
5-79a.6a	Geschlossene Reposition einer Gelenkluxation mit Osteosynthese: Durch Fixateur externe: Handwurzelgelenk	x	
5-79a.6b	Geschlossene Reposition einer Gelenkluxation mit Osteosynthese: Durch Fixateur externe: Karpometakarpalgelenk	x	
5-79a.6c	Geschlossene Reposition einer Gelenkluxation mit Osteosynthese: Durch Fixateur externe: Metakarpophalangealgelenk	x	
5-79a.6d	Geschlossene Reposition einer Gelenkluxation mit Osteosynthese: Durch Fixateur externe: Interphalangealgelenk	x	
5-79a.6e	Geschlossene Reposition einer Gelenkluxation mit Osteosynthese: Durch Fixateur externe: Iliosakralgelenk	x	
5-79a.6f	Geschlossene Reposition einer Gelenkluxation mit Osteosynthese: Durch Fixateur externe: Symphyse	x	
5-79a.6g	Geschlossene Reposition einer Gelenkluxation mit Osteosynthese: Durch Fixateur externe: Hüftgelenk	x	
5-79a.6h	Geschlossene Reposition einer Gelenkluxation mit Osteosynthese: Durch Fixateur externe: Kniegelenk	x	
5-79a.6j	Geschlossene Reposition einer Gelenkluxation mit Osteosynthese: Durch Fixateur externe: Proximales Tibiofibulargelenk	x	
5-79a.6k	Geschlossene Reposition einer Gelenkluxation mit Osteosynthese: Durch Fixateur externe: Oberes Sprunggelenk	x	
5-79a.6m	Geschlossene Reposition einer Gelenkluxation mit Osteosynthese: Durch Fixateur externe: Unteres Sprunggelenk	x	

© 2015 AQUA-Institut GmbH

OPS	Bezeichnung	Implantat	Zusatzkode
5-79a.6n	Geschlossene Reposition einer Gelenkluxation mit Osteosynthese: Durch Fixateur externe: Tarsalgelenk	x	
5-79a.6p	Geschlossene Reposition einer Gelenkluxation mit Osteosynthese: Durch Fixateur externe: Tarsometatarsalgelenk	x	
5-79a.6q	Geschlossene Reposition einer Gelenkluxation mit Osteosynthese: Durch Fixateur externe: Metatarsophalangealgelenk	x	
5-79a.6r	Geschlossene Reposition einer Gelenkluxation mit Osteosynthese: Durch Fixateur externe: Zehengelenk	x	
5-79a.70	Geschlossene Reposition einer Gelenkluxation mit Osteosynthese: Durch Fixateur externe mit interner Osteosynthese: Humeroglenoidalgelenk	x	
5-79a.71	Geschlossene Reposition einer Gelenkluxation mit Osteosynthese: Durch Fixateur externe mit interner Osteosynthese: Akromioklavikulargelenk	x	
5-79a.72	Geschlossene Reposition einer Gelenkluxation mit Osteosynthese: Durch Fixateur externe mit interner Osteosynthese: Thorakoskapulargelenk(raum)	x	
5-79a.73	Geschlossene Reposition einer Gelenkluxation mit Osteosynthese: Durch Fixateur externe mit interner Osteosynthese: Sternoklavikulargelenk	x	
5-79a.74	Geschlossene Reposition einer Gelenkluxation mit Osteosynthese: Durch Fixateur externe mit interner Osteosynthese: Humeroulnargelenk	x	
5-79a.75	Geschlossene Reposition einer Gelenkluxation mit Osteosynthese: Durch Fixateur externe mit interner Osteosynthese: Proximales Radioulnargelenk	x	
5-79a.76	Geschlossene Reposition einer Gelenkluxation mit Osteosynthese: Durch Fixateur externe mit interner Osteosynthese: Distales Radioulnargelenk	x	
5-79a.77	Geschlossene Reposition einer Gelenkluxation mit Osteosynthese: Durch Fixateur externe mit interner Osteosynthese: Handgelenk	x	
5-79a.78	Geschlossene Reposition einer Gelenkluxation mit Osteosynthese: Durch Fixateur externe mit interner Osteosynthese: Radiokarpalgelenk	x	
5-79a.79	Geschlossene Reposition einer Gelenkluxation mit Osteosynthese: Durch Fixateur externe mit interner Osteosynthese: Ulnakarpalgelenk	x	
5-79a.7a	Geschlossene Reposition einer Gelenkluxation mit Osteosynthese: Durch Fixateur externe mit interner Osteosynthese: Handwurzelgelenk	x	
5-79a.7b	Geschlossene Reposition einer Gelenkluxation mit Osteosynthese: Durch Fixateur externe mit interner Osteosynthese: Karpometakarpalgelenk	x	
5-79a.7c	Geschlossene Reposition einer Gelenkluxation mit Osteosynthese: Durch Fixateur externe mit interner Osteosynthese: Metakarpophalangealgelenk	x	
5-79a.7d	Geschlossene Reposition einer Gelenkluxation mit Osteosynthese: Durch Fixateur externe mit interner Osteosynthese: Interphalangealgelenk	x	
5-79a.7e	Geschlossene Reposition einer Gelenkluxation mit Osteosynthese: Durch Fixateur externe mit interner Osteosynthese: Iliosakralgelenk	x	
5-79a.7f	Geschlossene Reposition einer Gelenkluxation mit Osteosynthese: Durch Fixateur externe mit interner Osteosynthese: Symphyse	x	
5-79a.7g	Geschlossene Reposition einer Gelenkluxation mit Osteosynthese: Durch Fixateur externe mit interner Osteosynthese: Hüftgelenk	x	
5-79a.7h	Geschlossene Reposition einer Gelenkluxation mit Osteosynthese: Durch Fixateur externe mit interner Osteosynthese: Kniegelenk	x	
5-79a.7j	Geschlossene Reposition einer Gelenkluxation mit Osteosynthese: Durch Fixateur externe mit interner Osteosynthese: Proximales Tibiofibulargelenk	x	

© 2015 AQUA-Institut GmbH

OPS	Bezeichnung	Implantat	Zusatzkode
5-79a.7k	Geschlossene Reposition einer Gelenkluxation mit Osteosynthese: Durch Fixateur externe mit interner Osteosynthese: Oberes Sprunggelenk	x	
5-79a.7m	Geschlossene Reposition einer Gelenkluxation mit Osteosynthese: Durch Fixateur externe mit interner Osteosynthese: Unteres Sprunggelenk	x	
5-79a.7n	Geschlossene Reposition einer Gelenkluxation mit Osteosynthese: Durch Fixateur externe mit interner Osteosynthese: Tarsalgelenk	x	
5-79a.7p	Geschlossene Reposition einer Gelenkluxation mit Osteosynthese: Durch Fixateur externe mit interner Osteosynthese: Tarsometatarsalgelenk	x	
5-79a.7q	Geschlossene Reposition einer Gelenkluxation mit Osteosynthese: Durch Fixateur externe mit interner Osteosynthese: Metatarsophalangealgelenk	x	
5-79a.7r	Geschlossene Reposition einer Gelenkluxation mit Osteosynthese: Durch Fixateur externe mit interner Osteosynthese: Zehengelenk	x	
5-79a.81	Geschlossene Reposition einer Gelenkluxation mit Osteosynthese: Durch Materialkombinationen: Akromioklavikulargelenk	x	
5-79a.82	Geschlossene Reposition einer Gelenkluxation mit Osteosynthese: Durch Materialkombinationen: Thorakoskapulargelenk(raum)	x	
5-79a.83	Geschlossene Reposition einer Gelenkluxation mit Osteosynthese: Durch Materialkombinationen: Sternoklavikulargelenk	x	
5-79a.84	Geschlossene Reposition einer Gelenkluxation mit Osteosynthese: Durch Materialkombinationen: Humeroulnargelenk	x	
5-79a.85	Geschlossene Reposition einer Gelenkluxation mit Osteosynthese: Durch Materialkombinationen: Proximales Radioulnargelenk	x	
5-79a.86	Geschlossene Reposition einer Gelenkluxation mit Osteosynthese: Durch Materialkombinationen: Distales Radioulnargelenk	x	
5-79a.87	Geschlossene Reposition einer Gelenkluxation mit Osteosynthese: Durch Materialkombinationen: Handgelenk	x	
5-79a.88	Geschlossene Reposition einer Gelenkluxation mit Osteosynthese: Durch Materialkombinationen: Radiokarpalgelenk	x	
5-79a.89	Geschlossene Reposition einer Gelenkluxation mit Osteosynthese: Durch Materialkombinationen: Ulnakarpalgelenk	x	
5-79a.8a	Geschlossene Reposition einer Gelenkluxation mit Osteosynthese: Durch Materialkombinationen: Handwurzelgelenk	x	
5-79a.8b	Geschlossene Reposition einer Gelenkluxation mit Osteosynthese: Durch Materialkombinationen: Karpometakarpalgelenk	x	
5-79a.8c	Geschlossene Reposition einer Gelenkluxation mit Osteosynthese: Durch Materialkombinationen: Metakarpophalangealgelenk	x	
5-79a.8d	Geschlossene Reposition einer Gelenkluxation mit Osteosynthese: Durch Materialkombinationen: Interphalangealgelenk	x	
5-79a.8e	Geschlossene Reposition einer Gelenkluxation mit Osteosynthese: Durch Materialkombinationen: Iliosakralgelenk	x	
5-79a.8f	Geschlossene Reposition einer Gelenkluxation mit Osteosynthese: Durch Materialkombinationen: Symphyse	x	
5-79a.8g	Geschlossene Reposition einer Gelenkluxation mit Osteosynthese: Durch Materialkombinationen: Hüftgelenk	x	
5-79a.8h	Geschlossene Reposition einer Gelenkluxation mit Osteosynthese: Durch Materialkombinationen: Kniegelenk	x	

© 2015 AQUA-Institut GmbH

OPS	Bezeichnung	Implantat	Zusatzkode
5-79a.8j	Geschlossene Reposition einer Gelenkluxation mit Osteosynthese: Durch Materialkombinationen: Proximales Tibiofibulargelenk	x	
5-79a.8k	Geschlossene Reposition einer Gelenkluxation mit Osteosynthese: Durch Materialkombinationen: Oberes Sprunggelenk	x	
5-79a.8m	Geschlossene Reposition einer Gelenkluxation mit Osteosynthese: Durch Materialkombinationen: Unteres Sprunggelenk	x	
5-79a.8n	Geschlossene Reposition einer Gelenkluxation mit Osteosynthese: Durch Materialkombinationen: Tarsalgelenk	x	
5-79a.8p	Geschlossene Reposition einer Gelenkluxation mit Osteosynthese: Durch Materialkombinationen: Tarsometatarsalgelenk	x	
5-79a.8q	Geschlossene Reposition einer Gelenkluxation mit Osteosynthese: Durch Materialkombinationen: Metatarsophalangealgelenk	x	
5-79a.8r	Geschlossene Reposition einer Gelenkluxation mit Osteosynthese: Durch Materialkombinationen: Zehengelenk	x	
5-79a.ch	Geschlossene Reposition einer Gelenkluxation mit Osteosynthese: Durch Transfixationsnagel: Kniegelenk	x	
5-79a.ck	Geschlossene Reposition einer Gelenkluxation mit Osteosynthese: Durch Transfixationsnagel: Oberes Sprunggelenk	x	
5-79a.cm	Geschlossene Reposition einer Gelenkluxation mit Osteosynthese: Durch Transfixationsnagel: Unteres Sprunggelenk	x	
5-79a.e0	Geschlossene Reposition einer Gelenkluxation mit Osteosynthese: Durch (Blount-)Klammern: Humeroglenoidalgelenk	x	
5-79a.e1	Geschlossene Reposition einer Gelenkluxation mit Osteosynthese: Durch (Blount-)Klammern: Akromioklavikulargelenk	x	
5-79a.e3	Geschlossene Reposition einer Gelenkluxation mit Osteosynthese: Durch (Blount-)Klammern: Sternoklavikulargelenk	x	
5-79a.e4	Geschlossene Reposition einer Gelenkluxation mit Osteosynthese: Durch (Blount-)Klammern: Humeroulnargelenk	x	
5-79a.e5	Geschlossene Reposition einer Gelenkluxation mit Osteosynthese: Durch (Blount-)Klammern: Proximales Radioulnargelenk	x	
5-79a.e6	Geschlossene Reposition einer Gelenkluxation mit Osteosynthese: Durch (Blount-)Klammern: Distales Radioulnargelenk	x	
5-79a.e7	Geschlossene Reposition einer Gelenkluxation mit Osteosynthese: Durch (Blount-)Klammern: Handgelenk	x	
5-79a.e8	Geschlossene Reposition einer Gelenkluxation mit Osteosynthese: Durch (Blount-)Klammern: Radiokarpalgelenk	x	
5-79a.e9	Geschlossene Reposition einer Gelenkluxation mit Osteosynthese: Durch (Blount-)Klammern: Ulnakarpalgelenk	x	
5-79a.ea	Geschlossene Reposition einer Gelenkluxation mit Osteosynthese: Durch (Blount-)Klammern: Handwurzelgelenk	x	
5-79a.eh	Geschlossene Reposition einer Gelenkluxation mit Osteosynthese: Durch (Blount-)Klammern: Kniegelenk	x	
5-79a.ej	Geschlossene Reposition einer Gelenkluxation mit Osteosynthese: Durch (Blount-)Klammern: Proximales Tibiofibulargelenk	x	
5-79a.ek	Geschlossene Reposition einer Gelenkluxation mit Osteosynthese: Durch (Blount-)Klammern: Oberes Sprunggelenk	x	

© 2015 AQUA-Institut GmbH

OPS	Bezeichnung	Implantat	Zusatzkode
5-79a.em	Geschlossene Reposition einer Gelenkluxation mit Osteosynthese: Durch (Blount-)Klammern: Unteres Sprunggelenk	x	
5-79a.en	Geschlossene Reposition einer Gelenkluxation mit Osteosynthese: Durch (Blount-)Klammern: Tarsalgelenk	x	
5-79a.ep	Geschlossene Reposition einer Gelenkluxation mit Osteosynthese: Durch (Blount-)Klammern: Tarsometatarsalgelenk	x	
5-79a.eq	Geschlossene Reposition einer Gelenkluxation mit Osteosynthese: Durch (Blount-)Klammern: Metatarsophalangealgelenk	x	
5-79a.f0	Geschlossene Reposition einer Gelenkluxation mit Osteosynthese: Durch resorbierbares Material: Humeroglenoidalgelenk	x	
5-79a.f1	Geschlossene Reposition einer Gelenkluxation mit Osteosynthese: Durch resorbierbares Material: Akromioklavikulargelenk	x	
5-79a.f2	Geschlossene Reposition einer Gelenkluxation mit Osteosynthese: Durch resorbierbares Material: Thorakoskapulargelenk(raum)	x	
5-79a.f3	Geschlossene Reposition einer Gelenkluxation mit Osteosynthese: Durch resorbierbares Material: Sternoklavikulargelenk		
5-79a.f4	Geschlossene Reposition einer Gelenkluxation mit Osteosynthese: Durch resorbierbares Material: Humeroulnargelenk		
5-79a.f5	Geschlossene Reposition einer Gelenkluxation mit Osteosynthese: Durch resorbierbares Material: Proximales Radioulnargelenk		
5-79a.f6	Geschlossene Reposition einer Gelenkluxation mit Osteosynthese: Durch resorbierbares Material: Distales Radioulnargelenk		
5-79a.f7	Geschlossene Reposition einer Gelenkluxation mit Osteosynthese: Durch resorbierbares Material: Handgelenk		
5-79a.f8	Geschlossene Reposition einer Gelenkluxation mit Osteosynthese: Durch resorbierbares Material: Radiokarpalgelenk		
5-79a.f9	Geschlossene Reposition einer Gelenkluxation mit Osteosynthese: Durch resorbierbares Material: Ulnakarpalgelenk		
5-79a.fa	Geschlossene Reposition einer Gelenkluxation mit Osteosynthese: Durch resorbierbares Material: Handwurzelgelenk		
5-79a.fb	Geschlossene Reposition einer Gelenkluxation mit Osteosynthese: Durch resorbierbares Material: Karpometakarpalgelenk		
5-79a.fc	Geschlossene Reposition einer Gelenkluxation mit Osteosynthese: Durch resorbierbares Material: Metakarpophalangealgelenk		
5-79a.fd	Geschlossene Reposition einer Gelenkluxation mit Osteosynthese: Durch resorbierbares Material: Interphalangealgelenk		
5-79a.fe	Geschlossene Reposition einer Gelenkluxation mit Osteosynthese: Durch resorbierbares Material: Iliosakralgelenk		
5-79a.ff	Geschlossene Reposition einer Gelenkluxation mit Osteosynthese: Durch resorbierbares Material: Symphyse		
5-79a.fg	Geschlossene Reposition einer Gelenkluxation mit Osteosynthese: Durch resorbierbares Material: Hüftgelenk		
5-79a.fh	Geschlossene Reposition einer Gelenkluxation mit Osteosynthese: Durch resorbierbares Material: Kniegelenk		
5-79a.fj	Geschlossene Reposition einer Gelenkluxation mit Osteosynthese: Durch resorbierbares Material: Proximales Tibiofibulargelenk		

© 2015 AQUA-Institut GmbH

OPS	Bezeichnung	Implantat	Zusatzkode
5-79a.fk	Geschlossene Reposition einer Gelenkluxation mit Osteosynthese: Durch resorbierbares Material: Oberes Sprunggelenk		
5-79a.fm	Geschlossene Reposition einer Gelenkluxation mit Osteosynthese: Durch resorbierbares Material: Unteres Sprunggelenk		
5-79a.fn	Geschlossene Reposition einer Gelenkluxation mit Osteosynthese: Durch resorbierbares Material: Tarsalgelenk		
5-79a.fp	Geschlossene Reposition einer Gelenkluxation mit Osteosynthese: Durch resorbierbares Material: Tarsometatarsalgelenk		
5-79a.fq	Geschlossene Reposition einer Gelenkluxation mit Osteosynthese: Durch resorbierbares Material: Metatarsophalangealgelenk		
5-79a.fr	Geschlossene Reposition einer Gelenkluxation mit Osteosynthese: Durch resorbierbares Material: Zehengelenk		
5-79a.g0	Geschlossene Reposition einer Gelenkluxation mit Osteosynthese: Durch intramedullären Draht: Humeroglenoidalgelenk	x	
5-79a.g1	Geschlossene Reposition einer Gelenkluxation mit Osteosynthese: Durch intramedullären Draht: Akromioklavikulargelenk	x	
5-79a.g3	Geschlossene Reposition einer Gelenkluxation mit Osteosynthese: Durch intramedullären Draht: Sternoklavikulargelenk	x	
5-79a.g4	Geschlossene Reposition einer Gelenkluxation mit Osteosynthese: Durch intramedullären Draht: Humeroulnargelenk	x	
5-79a.g5	Geschlossene Reposition einer Gelenkluxation mit Osteosynthese: Durch intramedullären Draht: Proximales Radioulnargelenk	x	
5-79a.g6	Geschlossene Reposition einer Gelenkluxation mit Osteosynthese: Durch intramedullären Draht: Distales Radioulnargelenk	x	
5-79a.g7	Geschlossene Reposition einer Gelenkluxation mit Osteosynthese: Durch intramedullären Draht: Handgelenk	x	
5-79a.g8	Geschlossene Reposition einer Gelenkluxation mit Osteosynthese: Durch intramedullären Draht: Radiokarpalgelenk	x	
5-79a.g9	Geschlossene Reposition einer Gelenkluxation mit Osteosynthese: Durch intramedullären Draht: Ulnakarpalgelenk	x	
5-79a.gb	Geschlossene Reposition einer Gelenkluxation mit Osteosynthese: Durch intramedullären Draht: Karpometakarpalgelenk	x	
5-79a.gc	Geschlossene Reposition einer Gelenkluxation mit Osteosynthese: Durch intramedullären Draht: Metakarpophalangealgelenk	x	
5-79a.gd	Geschlossene Reposition einer Gelenkluxation mit Osteosynthese: Durch intramedullären Draht: Interphalangealgelenk	x	
5-79a.gg	Geschlossene Reposition einer Gelenkluxation mit Osteosynthese: Durch intramedullären Draht: Hüftgelenk	x	
5-79a.gh	Geschlossene Reposition einer Gelenkluxation mit Osteosynthese: Durch intramedullären Draht: Kniegelenk	x	
5-79a.gj	Geschlossene Reposition einer Gelenkluxation mit Osteosynthese: Durch intramedullären Draht: Proximales Tibiofibulargelenk	x	
5-79a.gk	Geschlossene Reposition einer Gelenkluxation mit Osteosynthese: Durch intramedullären Draht: Oberes Sprunggelenk	x	
5-79a.gm	Geschlossene Reposition einer Gelenkluxation mit Osteosynthese: Durch intramedullären Draht: Unteres Sprunggelenk	x	

© 2015 AQUA-Institut GmbH

OPS	Bezeichnung	Implantat	Zusatzkode
5-79a.gn	Geschlossene Reposition einer Gelenkluxation mit Osteosynthese: Durch intramedullären Draht: Tarsalgelenk	x	
5-79a.gp	Geschlossene Reposition einer Gelenkluxation mit Osteosynthese: Durch intramedullären Draht: Tarsometatarsalgelenk	x	
5-79a.gq	Geschlossene Reposition einer Gelenkluxation mit Osteosynthese: Durch intramedullären Draht: Metatarsophalangealgelenk	x	
5-79a.gr	Geschlossene Reposition einer Gelenkluxation mit Osteosynthese: Durch intramedullären Draht: Zehengelenk	x	
5-79a.x0	Geschlossene Reposition einer Gelenkluxation mit Osteosynthese: Sonstige: Humeroglenoidalgelenk	x	
5-79a.x1	Geschlossene Reposition einer Gelenkluxation mit Osteosynthese: Sonstige: Akromioklavikulargelenk	x	
5-79a.x2	Geschlossene Reposition einer Gelenkluxation mit Osteosynthese: Sonstige: Thorakoskapulargelenk(raum)	x	
5-79a.x3	Geschlossene Reposition einer Gelenkluxation mit Osteosynthese: Sonstige: Sternoklavikulargelenk	x	
5-79a.x4	Geschlossene Reposition einer Gelenkluxation mit Osteosynthese: Sonstige: Humeroulnargelenk	x	
5-79a.x5	Geschlossene Reposition einer Gelenkluxation mit Osteosynthese: Sonstige: Proximales Radioulnargelenk	x	
5-79a.x6	Geschlossene Reposition einer Gelenkluxation mit Osteosynthese: Sonstige: Distales Radioulnargelenk	x	
5-79a.x7	Geschlossene Reposition einer Gelenkluxation mit Osteosynthese: Sonstige: Handgelenk	x	
5-79a.x8	Geschlossene Reposition einer Gelenkluxation mit Osteosynthese: Sonstige: Radiokarpalgelenk	x	
5-79a.x9	Geschlossene Reposition einer Gelenkluxation mit Osteosynthese: Sonstige: Ulnakarpalgelenk	x	
5-79a.xa	Geschlossene Reposition einer Gelenkluxation mit Osteosynthese: Sonstige: Handwurzelgelenk	x	
5-79a.xb	Geschlossene Reposition einer Gelenkluxation mit Osteosynthese: Sonstige: Karpometakarpalgelenk	x	
5-79a.xc	Geschlossene Reposition einer Gelenkluxation mit Osteosynthese: Sonstige: Metakarpophalangealgelenk	x	
5-79a.xd	Geschlossene Reposition einer Gelenkluxation mit Osteosynthese: Sonstige: Interphalangealgelenk	x	
5-79a.xe	Geschlossene Reposition einer Gelenkluxation mit Osteosynthese: Sonstige: Iliosakralgelenk	x	
5-79a.xf	Geschlossene Reposition einer Gelenkluxation mit Osteosynthese: Sonstige: Symphyse	x	
5-79a.xg	Geschlossene Reposition einer Gelenkluxation mit Osteosynthese: Sonstige: Hüftgelenk	x	
5-79a.xh	Geschlossene Reposition einer Gelenkluxation mit Osteosynthese: Sonstige: Kniegelenk	x	
5-79a.xj	Geschlossene Reposition einer Gelenkluxation mit Osteosynthese: Sonstige: Proximales Tibiofibulargelenk	x	

© 2015 AQUA-Institut GmbH

OPS	Bezeichnung	Implantat	Zusatzkode
5-79a.xk	Geschlossene Reposition einer Gelenkluxation mit Osteosynthese: Sonstige: Oberes Sprunggelenk	x	
5-79a.xm	Geschlossene Reposition einer Gelenkluxation mit Osteosynthese: Sonstige: Unteres Sprunggelenk	x	
5-79a.xn	Geschlossene Reposition einer Gelenkluxation mit Osteosynthese: Sonstige: Tarsalgelenk	x	
5-79a.xp	Geschlossene Reposition einer Gelenkluxation mit Osteosynthese: Sonstige: Tarsometatarsalgelenk	x	
5-79a.xq	Geschlossene Reposition einer Gelenkluxation mit Osteosynthese: Sonstige: Metatarsophalangealgelenk	x	
5-79a.xr	Geschlossene Reposition einer Gelenkluxation mit Osteosynthese: Sonstige: Zehengelenk	x	
5-79b.00	Offene Reposition einer Gelenkluxation: Durch Schraube: Humeroglenoidalgelenk	x	
5-79b.01	Offene Reposition einer Gelenkluxation: Durch Schraube: Akromioklavikulargelenk	x	
5-79b.02	Offene Reposition einer Gelenkluxation: Durch Schraube: Thorakoskapulargelenk(raum)	x	
5-79b.03	Offene Reposition einer Gelenkluxation: Durch Schraube: Sternoklavikulargelenk	x	
5-79b.04	Offene Reposition einer Gelenkluxation: Durch Schraube: Humeroulnargelenk	x	
5-79b.05	Offene Reposition einer Gelenkluxation: Durch Schraube: Proximales Radioulnargelenk	x	
5-79b.06	Offene Reposition einer Gelenkluxation: Durch Schraube: Distales Radioulnargelenk	x	
5-79b.07	Offene Reposition einer Gelenkluxation: Durch Schraube: Handgelenk	x	
5-79b.08	Offene Reposition einer Gelenkluxation: Durch Schraube: Radiokarpalgelenk	x	
5-79b.09	Offene Reposition einer Gelenkluxation: Durch Schraube: Ulnakarpalgelenk	x	
5-79b.0a	Offene Reposition einer Gelenkluxation: Durch Schraube: Handwurzelgelenk	x	
5-79b.0b	Offene Reposition einer Gelenkluxation: Durch Schraube: Karpometakarpalgelenk	x	
5-79b.0c	Offene Reposition einer Gelenkluxation: Durch Schraube: Metakarpophalangealgelenk	x	
5-79b.0d	Offene Reposition einer Gelenkluxation: Durch Schraube: Interphalangealgelenk	x	
5-79b.0e	Offene Reposition einer Gelenkluxation: Durch Schraube: Iliosakralgelenk	x	
5-79b.0f	Offene Reposition einer Gelenkluxation: Durch Schraube: Symphyse	x	
5-79b.0g	Offene Reposition einer Gelenkluxation: Durch Schraube: Hüftgelenk	x	
5-79b.0h	Offene Reposition einer Gelenkluxation: Durch Schraube: Kniegelenk	x	
5-79b.0j	Offene Reposition einer Gelenkluxation: Durch Schraube: Proximales Tibiofibulargelenk	x	

© 2015 AQUA-Institut GmbH

OPS	Bezeichnung	Implantat	Zusatzkode
5-79b.0k	Offene Reposition einer Gelenkluxation: Durch Schraube: Oberes Sprunggelenk	x	
5-79b.0m	Offene Reposition einer Gelenkluxation: Durch Schraube: Unteres Sprunggelenk	x	
5-79b.0n	Offene Reposition einer Gelenkluxation: Durch Schraube: Tarsalgelenk	x	
5-79b.0p	Offene Reposition einer Gelenkluxation: Durch Schraube: Tarsometatarsalgelenk	x	
5-79b.0q	Offene Reposition einer Gelenkluxation: Durch Schraube: Metatarsophalangealgelenk	x	
5-79b.0r	Offene Reposition einer Gelenkluxation: Durch Schraube: Zehengelenk	x	
5-79b.10	Offene Reposition einer Gelenkluxation: Durch Draht oder Zuggurtung/Cerclage: Humeroglenoidalgelenk	x	
5-79b.11	Offene Reposition einer Gelenkluxation: Durch Draht oder Zuggurtung/Cerclage: Akromioklavikulargelenk	x	
5-79b.12	Offene Reposition einer Gelenkluxation: Durch Draht oder Zuggurtung/Cerclage: Thorakoskapulargelenk(raum)	x	
5-79b.13	Offene Reposition einer Gelenkluxation: Durch Draht oder Zuggurtung/Cerclage: Sternoklavikulargelenk	x	
5-79b.14	Offene Reposition einer Gelenkluxation: Durch Draht oder Zuggurtung/Cerclage: Humeroulnargelenk	x	
5-79b.15	Offene Reposition einer Gelenkluxation: Durch Draht oder Zuggurtung/Cerclage: Proximales Radioulnargelenk	x	
5-79b.16	Offene Reposition einer Gelenkluxation: Durch Draht oder Zuggurtung/Cerclage: Distales Radioulnargelenk	x	
5-79b.17	Offene Reposition einer Gelenkluxation: Durch Draht oder Zuggurtung/Cerclage: Handgelenk	x	
5-79b.18	Offene Reposition einer Gelenkluxation: Durch Draht oder Zuggurtung/Cerclage: Radiokarpalgelenk	x	
5-79b.19	Offene Reposition einer Gelenkluxation: Durch Draht oder Zuggurtung/Cerclage: Ulnakarpalgelenk	x	
5-79b.1a	Offene Reposition einer Gelenkluxation: Durch Draht oder Zuggurtung/Cerclage: Handwurzelgelenk	x	
5-79b.1b	Offene Reposition einer Gelenkluxation: Durch Draht oder Zuggurtung/Cerclage: Karpometakarpalgelenk	x	
5-79b.1c	Offene Reposition einer Gelenkluxation: Durch Draht oder Zuggurtung/Cerclage: Metakarpophalangealgelenk	x	
5-79b.1d	Offene Reposition einer Gelenkluxation: Durch Draht oder Zuggurtung/Cerclage: Interphalangealgelenk	x	
5-79b.1e	Offene Reposition einer Gelenkluxation: Durch Draht oder Zuggurtung/Cerclage: Iliosakralgelenk	x	
5-79b.1f	Offene Reposition einer Gelenkluxation: Durch Draht oder Zuggurtung/Cerclage: Symphyse	x	
5-79b.1g	Offene Reposition einer Gelenkluxation: Durch Draht oder Zuggurtung/Cerclage: Hüftgelenk	x	

OPS	Bezeichnung	Implantat	Zusatzkode
5-79b.1h	Offene Reposition einer Gelenkluxation: Durch Draht oder Zuggurtung/Cerclage: Kniegelenk	x	
5-79b.1j	Offene Reposition einer Gelenkluxation: Durch Draht oder Zuggurtung/Cerclage: Proximales Tibiofibulargelenk	x	
5-79b.1k	Offene Reposition einer Gelenkluxation: Durch Draht oder Zuggurtung/Cerclage: Oberes Sprunggelenk	x	
5-79b.1m	Offene Reposition einer Gelenkluxation: Durch Draht oder Zuggurtung/Cerclage: Unteres Sprunggelenk	x	
5-79b.1n	Offene Reposition einer Gelenkluxation: Durch Draht oder Zuggurtung/Cerclage: Tarsalgelenk	x	
5-79b.1p	Offene Reposition einer Gelenkluxation: Durch Draht oder Zuggurtung/Cerclage: Tarsometatarsalgelenk	x	
5-79b.1q	Offene Reposition einer Gelenkluxation: Durch Draht oder Zuggurtung/Cerclage: Metatarsophalangealgelenk	x	
5-79b.1r	Offene Reposition einer Gelenkluxation: Durch Draht oder Zuggurtung/Cerclage: Zehengelenk	x	
5-79b.20	Offene Reposition einer Gelenkluxation: Durch Platte: Humeroglenoidalgelenk	x	
5-79b.21	Offene Reposition einer Gelenkluxation: Durch Platte: Akromioklavikulargelenk	x	
5-79b.22	Offene Reposition einer Gelenkluxation: Durch Platte: Thorakoskapulargelenk(raum)	x	
5-79b.23	Offene Reposition einer Gelenkluxation: Durch Platte: Sternoklavikulargelenk	x	
5-79b.24	Offene Reposition einer Gelenkluxation: Durch Platte: Humeroulnargelenk	x	
5-79b.25	Offene Reposition einer Gelenkluxation: Durch Platte: Proximales Radioulnargelenk	x	
5-79b.26	Offene Reposition einer Gelenkluxation: Durch Platte: Distales Radioulnargelenk	x	
5-79b.27	Offene Reposition einer Gelenkluxation: Durch Platte: Handgelenk	x	
5-79b.28	Offene Reposition einer Gelenkluxation: Durch Platte: Radiokarpalgelenk	x	
5-79b.29	Offene Reposition einer Gelenkluxation: Durch Platte: Ulnakarpalgelenk	x	
5-79b.2a	Offene Reposition einer Gelenkluxation: Durch Platte: Handwurzelgelenk	x	
5-79b.2b	Offene Reposition einer Gelenkluxation: Durch Platte: Karpometakarpalgelenk	x	
5-79b.2c	Offene Reposition einer Gelenkluxation: Durch Platte: Metakarpophalangealgelenk	x	
5-79b.2d	Offene Reposition einer Gelenkluxation: Durch Platte: Interphalangealgelenk	x	
5-79b.2e	Offene Reposition einer Gelenkluxation: Durch Platte: Iliosakralgelenk	x	
5-79b.2f	Offene Reposition einer Gelenkluxation: Durch Platte: Symphyse	x	
5-79b.2g	Offene Reposition einer Gelenkluxation: Durch Platte: Hüftgelenk	x	
5-79b.2h	Offene Reposition einer Gelenkluxation: Durch Platte: Kniegelenk	x	

OPS	Bezeichnung	Implantat	Zusatzkode
5-79b.2j	Offene Reposition einer Gelenkluxation: Durch Platte: Proximales Tibiofibulargelenk	x	
5-79b.2k	Offene Reposition einer Gelenkluxation: Durch Platte: Oberes Sprunggelenk	x	
5-79b.2m	Offene Reposition einer Gelenkluxation: Durch Platte: Unteres Sprunggelenk	x	
5-79b.2n	Offene Reposition einer Gelenkluxation: Durch Platte: Tarsalgelenk	x	
5-79b.2p	Offene Reposition einer Gelenkluxation: Durch Platte: Tarsometatarsalgelenk	x	
5-79b.2q	Offene Reposition einer Gelenkluxation: Durch Platte: Metatarsophalangealgelenk	x	
5-79b.2r	Offene Reposition einer Gelenkluxation: Durch Platte: Zehengelenk	x	
5-79b.60	Offene Reposition einer Gelenkluxation: Durch Fixateur externe: Humeroglenoidalgelenk	x	
5-79b.61	Offene Reposition einer Gelenkluxation: Durch Fixateur externe: Akromioklavikulargelenk	x	
5-79b.62	Offene Reposition einer Gelenkluxation: Durch Fixateur externe: Thorakoskapulargelenk(raum)	x	
5-79b.63	Offene Reposition einer Gelenkluxation: Durch Fixateur externe: Sternoklavikulargelenk	x	
5-79b.64	Offene Reposition einer Gelenkluxation: Durch Fixateur externe: Humeroulnargelenk	x	
5-79b.65	Offene Reposition einer Gelenkluxation: Durch Fixateur externe: Proximales Radioulnargelenk	x	
5-79b.66	Offene Reposition einer Gelenkluxation: Durch Fixateur externe: Distales Radioulnargelenk	x	
5-79b.67	Offene Reposition einer Gelenkluxation: Durch Fixateur externe: Handgelenk	x	
5-79b.68	Offene Reposition einer Gelenkluxation: Durch Fixateur externe: Radiokarpalgelenk	x	
5-79b.69	Offene Reposition einer Gelenkluxation: Durch Fixateur externe: Ulnakarpalgelenk	x	
5-79b.6a	Offene Reposition einer Gelenkluxation: Durch Fixateur externe: Handwurzelgelenk	x	
5-79b.6b	Offene Reposition einer Gelenkluxation: Durch Fixateur externe: Karpometakarpalgelenk	x	
5-79b.6c	Offene Reposition einer Gelenkluxation: Durch Fixateur externe: Metakarpophalangealgelenk	x	
5-79b.6d	Offene Reposition einer Gelenkluxation: Durch Fixateur externe: Interphalangealgelenk	x	
5-79b.6e	Offene Reposition einer Gelenkluxation: Durch Fixateur externe: Iliosakralgelenk	x	
5-79b.6f	Offene Reposition einer Gelenkluxation: Durch Fixateur externe: Symphyse	x	
5-79b.6g	Offene Reposition einer Gelenkluxation: Durch Fixateur externe: Hüftgelenk	x	
5-79b.6h	Offene Reposition einer Gelenkluxation: Durch Fixateur externe: Kniegelenk	x	

OPS	Bezeichnung	Implantat	Zusatzkode
5-79b.6j	Offene Reposition einer Gelenkluxation: Durch Fixateur externe: Proximales Tibiofibulargelenk	x	
5-79b.6k	Offene Reposition einer Gelenkluxation: Durch Fixateur externe: Oberes Sprunggelenk	x	
5-79b.6m	Offene Reposition einer Gelenkluxation: Durch Fixateur externe: Unteres Sprunggelenk	x	
5-79b.6n	Offene Reposition einer Gelenkluxation: Durch Fixateur externe: Tarsalgelenk	x	
5-79b.6p	Offene Reposition einer Gelenkluxation: Durch Fixateur externe: Tarsometatarsalgelenk	x	
5-79b.6q	Offene Reposition einer Gelenkluxation: Durch Fixateur externe: Metatarsophalangealgelenk	x	
5-79b.6r	Offene Reposition einer Gelenkluxation: Durch Fixateur externe: Zehengelenk	x	
5-79b.70	Offene Reposition einer Gelenkluxation: Durch Fixateur externe mit interner Osteosynthese: Humeroglenoidalgelenk	x	
5-79b.71	Offene Reposition einer Gelenkluxation: Durch Fixateur externe mit interner Osteosynthese: Akromioklavikulargelenk	x	
5-79b.72	Offene Reposition einer Gelenkluxation: Durch Fixateur externe mit interner Osteosynthese: Thorakoskapulargelenk(raum)	x	
5-79b.73	Offene Reposition einer Gelenkluxation: Durch Fixateur externe mit interner Osteosynthese: Sternoklavikulargelenk	x	
5-79b.74	Offene Reposition einer Gelenkluxation: Durch Fixateur externe mit interner Osteosynthese: Humeroulnargelenk	x	
5-79b.75	Offene Reposition einer Gelenkluxation: Durch Fixateur externe mit interner Osteosynthese: Proximales Radioulnargelenk	x	
5-79b.76	Offene Reposition einer Gelenkluxation: Durch Fixateur externe mit interner Osteosynthese: Distales Radioulnargelenk	x	
5-79b.77	Offene Reposition einer Gelenkluxation: Durch Fixateur externe mit interner Osteosynthese: Handgelenk	x	
5-79b.78	Offene Reposition einer Gelenkluxation: Durch Fixateur externe mit interner Osteosynthese: Radiokarpalgelenk	x	
5-79b.79	Offene Reposition einer Gelenkluxation: Durch Fixateur externe mit interner Osteosynthese: Ulnakarpalgelenk	x	
5-79b.7a	Offene Reposition einer Gelenkluxation: Durch Fixateur externe mit interner Osteosynthese: Handwurzelgelenk	x	
5-79b.7b	Offene Reposition einer Gelenkluxation: Durch Fixateur externe mit interner Osteosynthese: Karpometakarpalgelenk	x	
5-79b.7c	Offene Reposition einer Gelenkluxation: Durch Fixateur externe mit interner Osteosynthese: Metakarpophalangealgelenk	x	
5-79b.7d	Offene Reposition einer Gelenkluxation: Durch Fixateur externe mit interner Osteosynthese: Interphalangealgelenk	x	
5-79b.7e	Offene Reposition einer Gelenkluxation: Durch Fixateur externe mit interner Osteosynthese: Iliosakralgelenk	x	
5-79b.7f	Offene Reposition einer Gelenkluxation: Durch Fixateur externe mit interner Osteosynthese: Symphyse	x	

OPS	Bezeichnung	Implantat	Zusatzkode
5-79b.7g	Offene Reposition einer Gelenkluxation: Durch Fixateur externe mit interner Osteosynthese: Hüftgelenk	x	
5-79b.7h	Offene Reposition einer Gelenkluxation: Durch Fixateur externe mit interner Osteosynthese: Kniegelenk	x	
5-79b.7j	Offene Reposition einer Gelenkluxation: Durch Fixateur externe mit interner Osteosynthese: Proximales Tibiofibulargelenk	x	
5-79b.7k	Offene Reposition einer Gelenkluxation: Durch Fixateur externe mit interner Osteosynthese: Oberes Sprunggelenk	x	
5-79b.7m	Offene Reposition einer Gelenkluxation: Durch Fixateur externe mit interner Osteosynthese: Unteres Sprunggelenk	x	
5-79b.7n	Offene Reposition einer Gelenkluxation: Durch Fixateur externe mit interner Osteosynthese: Tarsalgelenk	x	
5-79b.7p	Offene Reposition einer Gelenkluxation: Durch Fixateur externe mit interner Osteosynthese: Tarsometatarsalgelenk	x	
5-79b.7q	Offene Reposition einer Gelenkluxation: Durch Fixateur externe mit interner Osteosynthese: Metatarsophalangealgelenk	x	
5-79b.7r	Offene Reposition einer Gelenkluxation: Durch Fixateur externe mit interner Osteosynthese: Zehengelenk	x	
5-79b.80	Offene Reposition einer Gelenkluxation: Durch Materialkombinationen: Humeroglenoidalgelenk	x	
5-79b.81	Offene Reposition einer Gelenkluxation: Durch Materialkombinationen: Akromioklavikulargelenk	x	
5-79b.82	Offene Reposition einer Gelenkluxation: Durch Materialkombinationen: Thorakoskapulargelenk(raum)	x	
5-79b.83	Offene Reposition einer Gelenkluxation: Durch Materialkombinationen: Sternoklavikulargelenk	x	
5-79b.84	Offene Reposition einer Gelenkluxation: Durch Materialkombinationen: Humeroulnargelenk	x	
5-79b.85	Offene Reposition einer Gelenkluxation: Durch Materialkombinationen: Proximales Radioulnargelenk	x	
5-79b.86	Offene Reposition einer Gelenkluxation: Durch Materialkombinationen: Distales Radioulnargelenk	x	
5-79b.87	Offene Reposition einer Gelenkluxation: Durch Materialkombinationen: Handgelenk	x	
5-79b.88	Offene Reposition einer Gelenkluxation: Durch Materialkombinationen: Radiokarpalgelenk	x	
5-79b.89	Offene Reposition einer Gelenkluxation: Durch Materialkombinationen: Ulnakarpalgelenk	x	
5-79b.8a	Offene Reposition einer Gelenkluxation: Durch Materialkombinationen: Handwurzelgelenk	x	
5-79b.8b	Offene Reposition einer Gelenkluxation: Durch Materialkombinationen: Karpometakarpalgelenk	x	
5-79b.8c	Offene Reposition einer Gelenkluxation: Durch Materialkombinationen: Metakarpophalangealgelenk	x	
5-79b.8d	Offene Reposition einer Gelenkluxation: Durch Materialkombinationen: Interphalangealgelenk	x	

© 2015 AQUA-Institut GmbH

OPS	Bezeichnung	Implantat	Zusatzkode
5-79b.8e	Offene Reposition einer Gelenkluxation: Durch Materialkombinationen: Iliosakralgelenk	x	
5-79b.8f	Offene Reposition einer Gelenkluxation: Durch Materialkombinationen: Symphyse	x	
5-79b.8g	Offene Reposition einer Gelenkluxation: Durch Materialkombinationen: Hüftgelenk	x	
5-79b.8h	Offene Reposition einer Gelenkluxation: Durch Materialkombinationen: Kniegelenk	x	
5-79b.8j	Offene Reposition einer Gelenkluxation: Durch Materialkombinationen: Proximales Tibiofibulargelenk	x	
5-79b.8k	Offene Reposition einer Gelenkluxation: Durch Materialkombinationen: Oberes Sprunggelenk	x	
5-79b.8m	Offene Reposition einer Gelenkluxation: Durch Materialkombinationen: Unteres Sprunggelenk	x	
5-79b.8n	Offene Reposition einer Gelenkluxation: Durch Materialkombinationen: Tarsalgelenk	x	
5-79b.8p	Offene Reposition einer Gelenkluxation: Durch Materialkombinationen: Tarsometatarsalgelenk	x	
5-79b.8q	Offene Reposition einer Gelenkluxation: Durch Materialkombinationen: Metatarsophalangealgelenk	x	
5-79b.8r	Offene Reposition einer Gelenkluxation: Durch Materialkombinationen: Zehengelenk	x	
5-79b.c	Offene Reposition einer Gelenkluxation: Durch Transfixationsnagel	x	
5-79b.ch	Offene Reposition einer Gelenkluxation: Durch Transfixationsnagel: Kniegelenk	x	
5-79b.cj	Offene Reposition einer Gelenkluxation: Durch Transfixationsnagel: Proximales Tibiofibulargelenk	x	
5-79b.ck	Offene Reposition einer Gelenkluxation: Durch Transfixationsnagel: Oberes Sprunggelenk	x	
5-79b.cm	Offene Reposition einer Gelenkluxation: Durch Transfixationsnagel: Unteres Sprunggelenk	x	
5-79b.e0	Offene Reposition einer Gelenkluxation: Durch (Blount-)Klammern: Humeroglenoidalgelenk	x	
5-79b.e1	Offene Reposition einer Gelenkluxation: Durch (Blount-)Klammern: Akromioklavikulargelenk	x	
5-79b.e2	Offene Reposition einer Gelenkluxation: Durch (Blount-)Klammern: Thorakoskapulargelenk(raum)	x	
5-79b.e3	Offene Reposition einer Gelenkluxation: Durch (Blount-)Klammern: Sternoklavikulargelenk	x	
5-79b.e4	Offene Reposition einer Gelenkluxation: Durch (Blount-)Klammern: Humeroulnargelenk	x	
5-79b.e5	Offene Reposition einer Gelenkluxation: Durch (Blount-)Klammern: Proximales Radioulnargelenk	x	
5-79b.e6	Offene Reposition einer Gelenkluxation: Durch (Blount-)Klammern: Distales Radioulnargelenk	x	

OPS	Bezeichnung	Implantat	Zusatzkode
5-79b.e7	Offene Reposition einer Gelenkluxation: Durch (Blount-)Klammern: Handgelenk	x	
5-79b.e8	Offene Reposition einer Gelenkluxation: Durch (Blount-)Klammern: Radiokarpalgelenk	x	
5-79b.e9	Offene Reposition einer Gelenkluxation: Durch (Blount-)Klammern: Ulnakarpalgelenk	x	
5-79b.ea	Offene Reposition einer Gelenkluxation: Durch (Blount-)Klammern: Handwurzelgelenk	x	
5-79b.eb	Offene Reposition einer Gelenkluxation: Durch (Blount-)Klammern: Karpometakarpalgelenk	x	
5-79b.ec	Offene Reposition einer Gelenkluxation: Durch (Blount-)Klammern: Metakarpophalangealgelenk	x	
5-79b.ed	Offene Reposition einer Gelenkluxation: Durch (Blount-)Klammern: Interphalangealgelenk	x	
5-79b.ee	Offene Reposition einer Gelenkluxation: Durch (Blount-)Klammern: Iliosakralgelenk	x	
5-79b.ef	Offene Reposition einer Gelenkluxation: Durch (Blount-)Klammern: Symphyse	x	
5-79b.eg	Offene Reposition einer Gelenkluxation: Durch (Blount-)Klammern: Hüftgelenk	x	
5-79b.eh	Offene Reposition einer Gelenkluxation: Durch (Blount-)Klammern: Kniegelenk	x	
5-79b.ej	Offene Reposition einer Gelenkluxation: Durch (Blount-)Klammern: Proximales Tibiofibulargelenk	x	
5-79b.ek	Offene Reposition einer Gelenkluxation: Durch (Blount-)Klammern: Oberes Sprunggelenk	x	
5-79b.em	Offene Reposition einer Gelenkluxation: Durch (Blount-)Klammern: Unteres Sprunggelenk	x	
5-79b.en	Offene Reposition einer Gelenkluxation: Durch (Blount-)Klammern: Tarsalgelenk	x	
5-79b.ep	Offene Reposition einer Gelenkluxation: Durch (Blount-)Klammern: Tarsometatarsalgelenk	x	
5-79b.eq	Offene Reposition einer Gelenkluxation: Durch (Blount-)Klammern: Metatarsophalangealgelenk	x	
5-79b.er	Offene Reposition einer Gelenkluxation: Durch (Blount-)Klammern: Zehengelenk	x	
5-79b.f0	Offene Reposition einer Gelenkluxation: Durch resorbierbares Material: Humeroglenoidalgelenk	x	
5-79b.f1	Offene Reposition einer Gelenkluxation: Durch resorbierbares Material: Akromioklavikulargelenk		
5-79b.f2	Offene Reposition einer Gelenkluxation: Durch resorbierbares Material: Thorakoskapulargelenk(raum)		
5-79b.f3	Offene Reposition einer Gelenkluxation: Durch resorbierbares Material: Sternoklavikulargelenk		
5-79b.f4	Offene Reposition einer Gelenkluxation: Durch resorbierbares Material: Humeroulnargelenk		

OPS	Bezeichnung	Implantat	Zusatzkode
5-79b.f5	Offene Reposition einer Gelenkluxation: Durch resorbierbares Material: Proximales Radioulnargelenk		
5-79b.f6	Offene Reposition einer Gelenkluxation: Durch resorbierbares Material: Distales Radioulnargelenk		
5-79b.f7	Offene Reposition einer Gelenkluxation: Durch resorbierbares Material: Handgelenk		
5-79b.f8	Offene Reposition einer Gelenkluxation: Durch resorbierbares Material: Radiokarpalgelenk		
5-79b.f9	Offene Reposition einer Gelenkluxation: Durch resorbierbares Material: Ulnakarpalgelenk		
5-79b.fa	Offene Reposition einer Gelenkluxation: Durch resorbierbares Material: Handwurzelgelenk		
5-79b.fb	Offene Reposition einer Gelenkluxation: Durch resorbierbares Material: Karpometakarpalgelenk		
5-79b.fc	Offene Reposition einer Gelenkluxation: Durch resorbierbares Material: Metakarpophalangealgelenk		
5-79b.fd	Offene Reposition einer Gelenkluxation: Durch resorbierbares Material: Interphalangealgelenk		
5-79b.fe	Offene Reposition einer Gelenkluxation: Durch resorbierbares Material: Iliosakralgelenk		
5-79b.ff	Offene Reposition einer Gelenkluxation: Durch resorbierbares Material: Symphyse		
5-79b.fg	Offene Reposition einer Gelenkluxation: Durch resorbierbares Material: Hüftgelenk		
5-79b.fh	Offene Reposition einer Gelenkluxation: Durch resorbierbares Material: Kniegelenk		
5-79b.fj	Offene Reposition einer Gelenkluxation: Durch resorbierbares Material: Proximales Tibiofibulargelenk		
5-79b.fk	Offene Reposition einer Gelenkluxation: Durch resorbierbares Material: Oberes Sprunggelenk		
5-79b.fm	Offene Reposition einer Gelenkluxation: Durch resorbierbares Material: Unteres Sprunggelenk		
5-79b.fn	Offene Reposition einer Gelenkluxation: Durch resorbierbares Material: Tarsalgelenk		
5-79b.fp	Offene Reposition einer Gelenkluxation: Durch resorbierbares Material: Tarsometatarsalgelenk		
5-79b.fq	Offene Reposition einer Gelenkluxation: Durch resorbierbares Material: Metatarsophalangealgelenk		
5-79b.fr	Offene Reposition einer Gelenkluxation: Durch resorbierbares Material: Zehengelenk		
5-79b.g0	Offene Reposition einer Gelenkluxation: Durch intramedullären Draht: Humeroglenoidalgelenk	x	
5-79b.g1	Offene Reposition einer Gelenkluxation: Durch intramedullären Draht: Akromioklavikulargelenk	x	
5-79b.g3	Offene Reposition einer Gelenkluxation: Durch intramedullären Draht: Sternoklavikulargelenk	x	

© 2015 AQUA-Institut GmbH

OPS	Bezeichnung	Implantat	Zusatzkode
5-79b.g4	Offene Reposition einer Gelenkluxation: Durch intramedullären Draht: Humeroulnargelenk	x	
5-79b.g5	Offene Reposition einer Gelenkluxation: Durch intramedullären Draht: Proximales Radioulnargelenk	x	
5-79b.g6	Offene Reposition einer Gelenkluxation: Durch intramedullären Draht: Distales Radioulnargelenk	x	
5-79b.g7	Offene Reposition einer Gelenkluxation: Durch intramedullären Draht: Handgelenk	x	
5-79b.g8	Offene Reposition einer Gelenkluxation: Durch intramedullären Draht: Radiokarpalgelenk	x	
5-79b.g9	Offene Reposition einer Gelenkluxation: Durch intramedullären Draht: Ulnakarpalgelenk	x	
5-79b.ga	Offene Reposition einer Gelenkluxation: Durch intramedullären Draht: Handwurzelgelenk	x	
5-79b.gb	Offene Reposition einer Gelenkluxation: Durch intramedullären Draht: Karpometakarpalgelenk	x	
5-79b.gc	Offene Reposition einer Gelenkluxation: Durch intramedullären Draht: Metakarpophalangealgelenk	x	
5-79b.gd	Offene Reposition einer Gelenkluxation: Durch intramedullären Draht: Interphalangealgelenk	x	
5-79b.gg	Offene Reposition einer Gelenkluxation: Durch intramedullären Draht: Hüftgelenk	x	
5-79b.gh	Offene Reposition einer Gelenkluxation: Durch intramedullären Draht: Kniegelenk	x	
5-79b.gj	Offene Reposition einer Gelenkluxation: Durch intramedullären Draht: Proximales Tibiofibulargelenk	x	
5-79b.gk	Offene Reposition einer Gelenkluxation: Durch intramedullären Draht: Oberes Sprunggelenk	x	
5-79b.gm	Offene Reposition einer Gelenkluxation: Durch intramedullären Draht: Unteres Sprunggelenk	x	
5-79b.gp	Offene Reposition einer Gelenkluxation: Durch intramedullären Draht: Tarsometatarsalgelenk	x	
5-79b.gq	Offene Reposition einer Gelenkluxation: Durch intramedullären Draht: Metatarsophalangealgelenk	x	
5-79b.gr	Offene Reposition einer Gelenkluxation: Durch intramedullären Draht: Zehengelenk	x	
5-79b.h0	Offene Reposition einer Gelenkluxation: Ohne Osteosynthese: Humeroglenoidalgelenk		
5-79b.h1	Offene Reposition einer Gelenkluxation: Ohne Osteosynthese: Akromioklavikulargelenk		
5-79b.h2	Offene Reposition einer Gelenkluxation: Ohne Osteosynthese: Thorakoskapulargelenk(raum)		
5-79b.h3	Offene Reposition einer Gelenkluxation: Ohne Osteosynthese: Sternoklavikulargelenk		
5-79b.h4	Offene Reposition einer Gelenkluxation: Ohne Osteosynthese: Humeroulnargelenk		

© 2015 AQUA-Institut GmbH

OPS	Bezeichnung	Implantat	Zusatzkode
5-79b.h5	Offene Reposition einer Gelenkluxation: Ohne Osteosynthese: Proximales Radioulnargelenk		
5-79b.h6	Offene Reposition einer Gelenkluxation: Ohne Osteosynthese: Distales Radioulnargelenk		
5-79b.h7	Offene Reposition einer Gelenkluxation: Ohne Osteosynthese: Handgelenk		
5-79b.h8	Offene Reposition einer Gelenkluxation: Ohne Osteosynthese: Radiokarpal-gelenk		
5-79b.h9	Offene Reposition einer Gelenkluxation: Ohne Osteosynthese: Ulnakarpalgelenk		
5-79b.ha	Offene Reposition einer Gelenkluxation: Ohne Osteosynthese: Handwurzel-gelenk		
5-79b.hb	Offene Reposition einer Gelenkluxation: Ohne Osteosynthese: Karpometakarpalgelenk		
5-79b.hc	Offene Reposition einer Gelenkluxation: Ohne Osteosynthese: Metakarpophalangealgelenk		
5-79b.hd	Offene Reposition einer Gelenkluxation: Ohne Osteosynthese: Interphalangealgelenk		
5-79b.he	Offene Reposition einer Gelenkluxation: Ohne Osteosynthese: Iliosakralgelenk		
5-79b.hf	Offene Reposition einer Gelenkluxation: Ohne Osteosynthese: Symphyse		
5-79b.hg	Offene Reposition einer Gelenkluxation: Ohne Osteosynthese: Hüftgelenk		
5-79b.hh	Offene Reposition einer Gelenkluxation: Ohne Osteosynthese: Kniegelenk		
5-79b.hj	Offene Reposition einer Gelenkluxation: Ohne Osteosynthese: Proximales Tibiofibulargelenk		
5-79b.hk	Offene Reposition einer Gelenkluxation: Ohne Osteosynthese: Oberes Sprunggelenk		
5-79b.hm	Offene Reposition einer Gelenkluxation: Ohne Osteosynthese: Unteres Sprunggelenk		
5-79b.hn	Offene Reposition einer Gelenkluxation: Ohne Osteosynthese: Tarsalgelenk		
5-79b.hp	Offene Reposition einer Gelenkluxation: Ohne Osteosynthese: Tarsometatarsalgelenk		
5-79b.hq	Offene Reposition einer Gelenkluxation: Ohne Osteosynthese: Metatarsophalangealgelenk		
5-79b.hr	Offene Reposition einer Gelenkluxation: Ohne Osteosynthese: Zehengelenk		
5-79b.x0	Offene Reposition einer Gelenkluxation: Sonstige: Humeroglenoidalgelenk	x	
5-79b.x1	Offene Reposition einer Gelenkluxation: Sonstige: Akromioklavikulargelenk	x	
5-79b.x2	Offene Reposition einer Gelenkluxation: Sonstige: Thorakoskapulargelenk(raum)	x	
5-79b.x3	Offene Reposition einer Gelenkluxation: Sonstige: Sternoklavikulargelenk	x	
5-79b.x4	Offene Reposition einer Gelenkluxation: Sonstige: Humeroulnargelenk	x	
5-79b.x5	Offene Reposition einer Gelenkluxation: Sonstige: Proximales Radioulnargelenk	x	
5-79b.x6	Offene Reposition einer Gelenkluxation: Sonstige: Distales Radioulnargelenk	x	

OPS	Bezeichnung	Implantat	Zusatzkode
5-79b.x7	Offene Reposition einer Gelenkluxation: Sonstige: Handgelenk	x	
5-79b.x8	Offene Reposition einer Gelenkluxation: Sonstige: Radiokarpalgelenk	x	
5-79b.x9	Offene Reposition einer Gelenkluxation: Sonstige: Ulnakarpalgelenk	x	
5-79b.xa	Offene Reposition einer Gelenkluxation: Sonstige: Handwurzelgelenk	x	
5-79b.xb	Offene Reposition einer Gelenkluxation: Sonstige: Karpometakarpalgelenk	x	
5-79b.xc	Offene Reposition einer Gelenkluxation: Sonstige: Metakarpophalangealgelenk	x	
5-79b.xd	Offene Reposition einer Gelenkluxation: Sonstige: Interphalangealgelenk	x	
5-79b.xe	Offene Reposition einer Gelenkluxation: Sonstige: Iliosakralgelenk	x	
5-79b.xf	Offene Reposition einer Gelenkluxation: Sonstige: Symphyse	x	
5-79b.xg	Offene Reposition einer Gelenkluxation: Sonstige: Hüftgelenk	x	
5-79b.xh	Offene Reposition einer Gelenkluxation: Sonstige: Kniegelenk	x	
5-79b.xj	Offene Reposition einer Gelenkluxation: Sonstige: Proximales Tibiofibulargelenk	x	
5-79b.xk	Offene Reposition einer Gelenkluxation: Sonstige: Oberes Sprunggelenk	x	
5-79b.xm	Offene Reposition einer Gelenkluxation: Sonstige: Unteres Sprunggelenk	x	
5-79b.xn	Offene Reposition einer Gelenkluxation: Sonstige: Tarsalgelenk	x	
5-79b.xp	Offene Reposition einer Gelenkluxation: Sonstige: Tarsometatarsalgelenk	x	
5-79b.xq	Offene Reposition einer Gelenkluxation: Sonstige: Metatarsophalangealgelenk	x	
5-79b.xr	Offene Reposition einer Gelenkluxation: Sonstige: Zehengelenk	x	
5-800.00	Offen chirurgische Revision eines Gelenkes: Arthrotomie: Humeroglenoidalgelenk		
5-800.01	Offen chirurgische Revision eines Gelenkes: Arthrotomie: Akromioklavikulargelenk		
5-800.02	Offen chirurgische Revision eines Gelenkes: Arthrotomie: Thorakoskapulargelenk(raum)		
5-800.03	Offen chirurgische Revision eines Gelenkes: Arthrotomie: Sternoklavikulargelenk		
5-800.04	Offen chirurgische Revision eines Gelenkes: Arthrotomie: Humeroulnargelenk		
5-800.05	Offen chirurgische Revision eines Gelenkes: Arthrotomie: Proximales Radioulnargelenk		
5-800.06	Offen chirurgische Revision eines Gelenkes: Arthrotomie: Distales Radioulnargelenk		
5-800.07	Offen chirurgische Revision eines Gelenkes: Arthrotomie: Handgelenk n.n.bez.		
5-800.08	Offen chirurgische Revision eines Gelenkes: Arthrotomie: Radiokarpalgelenk		
5-800.09	Offen chirurgische Revision eines Gelenkes: Arthrotomie: Ulnakarpalgelenk		
5-800.0e	Offen chirurgische Revision eines Gelenkes: Arthrotomie: Iliosakralgelenk		
5-800.0f	Offen chirurgische Revision eines Gelenkes: Arthrotomie: Symphyse		

© 2015 AQUA-Institut GmbH

OPS	Bezeichnung	Implantat	Zusatzkode
5-800.0g	Offen chirurgische Revision eines Gelenkes: Arthrotomie: Hüftgelenk		
5-800.0h	Offen chirurgische Revision eines Gelenkes: Arthrotomie: Kniegelenk		
5-800.0j	Offen chirurgische Revision eines Gelenkes: Arthrotomie: Proximales Tibiofibulargelenk		
5-800.0k	Offen chirurgische Revision eines Gelenkes: Arthrotomie: Oberes Sprunggelenk		
5-800.0m	Offen chirurgische Revision eines Gelenkes: Arthrotomie: Unteres Sprunggelenk		
5-800.0n	Offen chirurgische Revision eines Gelenkes: Arthrotomie: Tarsalgelenk		
5-800.0p	Offen chirurgische Revision eines Gelenkes: Arthrotomie: Tarsometatarsalgelenk		
5-800.0q	Offen chirurgische Revision eines Gelenkes: Arthrotomie: Metatarsophalangealgelenk		
5-800.0r	Offen chirurgische Revision eines Gelenkes: Arthrotomie: Zehengelenk		
5-800.10	Offen chirurgische Revision eines Gelenkes: Gelenkspülung mit Drainage, aseptisch: Humeroglenoidalgelenk		
5-800.11	Offen chirurgische Revision eines Gelenkes: Gelenkspülung mit Drainage, aseptisch: Akromioklavikulargelenk		
5-800.12	Offen chirurgische Revision eines Gelenkes: Gelenkspülung mit Drainage, aseptisch: Thorakoskapulargelenk(raum)		
5-800.13	Offen chirurgische Revision eines Gelenkes: Gelenkspülung mit Drainage, aseptisch: Sternoklavikulargelenk		
5-800.14	Offen chirurgische Revision eines Gelenkes: Gelenkspülung mit Drainage, aseptisch: Humeroulnargelenk		
5-800.15	Offen chirurgische Revision eines Gelenkes: Gelenkspülung mit Drainage, aseptisch: Proximales Radioulnargelenk		
5-800.16	Offen chirurgische Revision eines Gelenkes: Gelenkspülung mit Drainage, aseptisch: Distales Radioulnargelenk		
5-800.17	Offen chirurgische Revision eines Gelenkes: Gelenkspülung mit Drainage, aseptisch: Handgelenk n.n.bez.		
5-800.18	Offen chirurgische Revision eines Gelenkes: Gelenkspülung mit Drainage, aseptisch: Radiokarpalgelenk		
5-800.19	Offen chirurgische Revision eines Gelenkes: Gelenkspülung mit Drainage, aseptisch: Ulnakarpalgelenk		
5-800.1e	Offen chirurgische Revision eines Gelenkes: Gelenkspülung mit Drainage, aseptisch: Iliosakralgelenk		
5-800.1f	Offen chirurgische Revision eines Gelenkes: Gelenkspülung mit Drainage, aseptisch: Symphyse		
5-800.1g	Offen chirurgische Revision eines Gelenkes: Gelenkspülung mit Drainage, aseptisch: Hüftgelenk		
5-800.1h	Offen chirurgische Revision eines Gelenkes: Gelenkspülung mit Drainage, aseptisch: Kniegelenk		
5-800.1j	Offen chirurgische Revision eines Gelenkes: Gelenkspülung mit Drainage, aseptisch: Proximales Tibiofibulargelenk		

OPS	Bezeichnung	Implantat	Zusatzkode
5-800.1k	Offen chirurgische Revision eines Gelenkes: Gelenkspülung mit Drainage, aseptisch: Oberes Sprunggelenk		
5-800.1m	Offen chirurgische Revision eines Gelenkes: Gelenkspülung mit Drainage, aseptisch: Unteres Sprunggelenk		
5-800.1n	Offen chirurgische Revision eines Gelenkes: Gelenkspülung mit Drainage, aseptisch: Tarsalgelenk		
5-800.1p	Offen chirurgische Revision eines Gelenkes: Gelenkspülung mit Drainage, aseptisch: Tarsometatarsalgelenk		
5-800.1q	Offen chirurgische Revision eines Gelenkes: Gelenkspülung mit Drainage, aseptisch: Metatarsophalangealgelenk		
5-800.1r	Offen chirurgische Revision eines Gelenkes: Gelenkspülung mit Drainage, aseptisch: Zehengelenk		
5-800.1x	Offen chirurgische Revision eines Gelenkes: Gelenkspülung mit Drainage, aseptisch: Sonstige		
5-800.30	Offen chirurgische Revision eines Gelenkes: Debridement: Humeroglenoidalgelenk		
5-800.31	Offen chirurgische Revision eines Gelenkes: Debridement: Akromioklavikulargelenk		
5-800.32	Offen chirurgische Revision eines Gelenkes: Debridement: Thorakoskapulargelenk(raum)		
5-800.33	Offen chirurgische Revision eines Gelenkes: Debridement: Sternoklavikulargelenk		
5-800.34	Offen chirurgische Revision eines Gelenkes: Debridement: Humeroulnargelenk		
5-800.35	Offen chirurgische Revision eines Gelenkes: Debridement: Proximales Radioulnargelenk		
5-800.36	Offen chirurgische Revision eines Gelenkes: Debridement: Distales Radioulnargelenk		
5-800.37	Offen chirurgische Revision eines Gelenkes: Debridement: Handgelenk n.n.bez.		
5-800.38	Offen chirurgische Revision eines Gelenkes: Debridement: Radiokarpalgelenk		
5-800.39	Offen chirurgische Revision eines Gelenkes: Debridement: Ulnakarpalgelenk		
5-800.3e	Offen chirurgische Revision eines Gelenkes: Debridement: Iliosakralgelenk		
5-800.3f	Offen chirurgische Revision eines Gelenkes: Debridement: Symphyse		
5-800.3g	Offen chirurgische Revision eines Gelenkes: Debridement: Hüftgelenk		
5-800.3h	Offen chirurgische Revision eines Gelenkes: Debridement: Kniegelenk		
5-800.3j	Offen chirurgische Revision eines Gelenkes: Debridement: Proximales Tibiofibulargelenk		
5-800.3k	Offen chirurgische Revision eines Gelenkes: Debridement: Oberes Sprunggelenk		
5-800.3m	Offen chirurgische Revision eines Gelenkes: Debridement: Unteres Sprunggelenk		
5-800.3n	Offen chirurgische Revision eines Gelenkes: Debridement: Tarsalgelenk		

OPS	Bezeichnung	Implantat	Zusatzkode
5-800.3p	Offen chirurgische Revision eines Gelenkes: Debridement: Tarsometatarsalgelenk		
5-800.3q	Offen chirurgische Revision eines Gelenkes: Debridement: Metatarsophalangealgelenk		
5-800.3r	Offen chirurgische Revision eines Gelenkes: Debridement: Zehengelenk		
5-800.40	Offen chirurgische Revision eines Gelenkes: Synovialektomie, partiell: Humeroglenoidalgelenk		
5-800.41	Offen chirurgische Revision eines Gelenkes: Synovialektomie, partiell: Akromioklavikulargelenk		
5-800.42	Offen chirurgische Revision eines Gelenkes: Synovialektomie, partiell: Thorakoskapulargelenk(raum)		
5-800.43	Offen chirurgische Revision eines Gelenkes: Synovialektomie, partiell: Sternoklavikulargelenk		
5-800.44	Offen chirurgische Revision eines Gelenkes: Synovialektomie, partiell: Humeroulnargelenk		
5-800.45	Offen chirurgische Revision eines Gelenkes: Synovialektomie, partiell: Proximales Radioulnargelenk		
5-800.46	Offen chirurgische Revision eines Gelenkes: Synovialektomie, partiell: Distales Radioulnargelenk		
5-800.47	Offen chirurgische Revision eines Gelenkes: Synovialektomie, partiell: Handgelenk n.n.bez.		
5-800.48	Offen chirurgische Revision eines Gelenkes: Synovialektomie, partiell: Radiokarpalgelenk		
5-800.49	Offen chirurgische Revision eines Gelenkes: Synovialektomie, partiell: Ulnakarpalgelenk		
5-800.4e	Offen chirurgische Revision eines Gelenkes: Synovialektomie, partiell: Iliosakralgelenk		
5-800.4f	Offen chirurgische Revision eines Gelenkes: Synovialektomie, partiell: Symphyse		
5-800.4g	Offen chirurgische Revision eines Gelenkes: Synovialektomie, partiell: Hüftgelenk		
5-800.4h	Offen chirurgische Revision eines Gelenkes: Synovialektomie, partiell: Kniegelenk		
5-800.4j	Offen chirurgische Revision eines Gelenkes: Synovialektomie, partiell: Proximales Tibiofibulargelenk		
5-800.4k	Offen chirurgische Revision eines Gelenkes: Synovialektomie, partiell: Oberes Sprunggelenk		
5-800.4m	Offen chirurgische Revision eines Gelenkes: Synovialektomie, partiell: Unteres Sprunggelenk		
5-800.4n	Offen chirurgische Revision eines Gelenkes: Synovialektomie, partiell: Tarsalgelenk		
5-800.4p	Offen chirurgische Revision eines Gelenkes: Synovialektomie, partiell: Tarsometatarsalgelenk		
5-800.4q	Offen chirurgische Revision eines Gelenkes: Synovialektomie, partiell: Metatarsophalangealgelenk		

© 2015 AQUA-Institut GmbH

OPS	Bezeichnung	Implantat	Zusatzkode
5-800.4r	Offen chirurgische Revision eines Gelenkes: Synovialektomie, partiell: Zehengelenk		
5-800.50	Offen chirurgische Revision eines Gelenkes: Synovialektomie, total: Humeroglenoidalgelenk		
5-800.51	Offen chirurgische Revision eines Gelenkes: Synovialektomie, total: Akromioklavikulargelenk		
5-800.52	Offen chirurgische Revision eines Gelenkes: Synovialektomie, total: Thorakoskapulargelenk(raum)		
5-800.53	Offen chirurgische Revision eines Gelenkes: Synovialektomie, total: Sternoklavikulargelenk		
5-800.54	Offen chirurgische Revision eines Gelenkes: Synovialektomie, total: Humeroulnargelenk		
5-800.55	Offen chirurgische Revision eines Gelenkes: Synovialektomie, total: Proximales Radioulnargelenk		
5-800.56	Offen chirurgische Revision eines Gelenkes: Synovialektomie, total: Distales Radioulnargelenk		
5-800.57	Offen chirurgische Revision eines Gelenkes: Synovialektomie, total: Handgelenk n.n.bez.		
5-800.58	Offen chirurgische Revision eines Gelenkes: Synovialektomie, total: Radiokarpalgelenk		
5-800.59	Offen chirurgische Revision eines Gelenkes: Synovialektomie, total: Ulnakarpalgelenk		
5-800.5e	Offen chirurgische Revision eines Gelenkes: Synovialektomie, total: Iliosakralgelenk		
5-800.5f	Offen chirurgische Revision eines Gelenkes: Synovialektomie, total: Symphyse		
5-800.5g	Offen chirurgische Revision eines Gelenkes: Synovialektomie, total: Hüftgelenk		
5-800.5h	Offen chirurgische Revision eines Gelenkes: Synovialektomie, total: Kniegelenk		
5-800.5j	Offen chirurgische Revision eines Gelenkes: Synovialektomie, total: Proximales Tibiofibulargelenk		
5-800.5k	Offen chirurgische Revision eines Gelenkes: Synovialektomie, total: Oberes Sprunggelenk		
5-800.5m	Offen chirurgische Revision eines Gelenkes: Synovialektomie, total: Unteres Sprunggelenk		
5-800.5n	Offen chirurgische Revision eines Gelenkes: Synovialektomie, total: Tarsalgelenk		
5-800.5p	Offen chirurgische Revision eines Gelenkes: Synovialektomie, total: Tarsometatarsalgelenk		
5-800.5q	Offen chirurgische Revision eines Gelenkes: Synovialektomie, total: Metatarsophalangealgelenk		
5-800.5r	Offen chirurgische Revision eines Gelenkes: Synovialektomie, total: Zehengelenk		
5-800.60	Offen chirurgische Revision eines Gelenkes: Gelenkmobilisation [Arthrolyse]: Humeroglenoidalgelenk		

© 2015 AQUA-Institut GmbH

OPS	Bezeichnung	Implantat	Zusatzkode
5-800.61	Offen chirurgische Revision eines Gelenkes: Gelenkmobilisation [Arthrolyse]: Akromioklavikulargelenk		
5-800.62	Offen chirurgische Revision eines Gelenkes: Gelenkmobilisation [Arthrolyse]: Thorakoskapulargelenk(raum)		
5-800.63	Offen chirurgische Revision eines Gelenkes: Gelenkmobilisation [Arthrolyse]: Sternoklavikulargelenk		
5-800.64	Offen chirurgische Revision eines Gelenkes: Gelenkmobilisation [Arthrolyse]: Humeroulnargelenk		
5-800.65	Offen chirurgische Revision eines Gelenkes: Gelenkmobilisation [Arthrolyse]: Proximales Radioulnargelenk		
5-800.66	Offen chirurgische Revision eines Gelenkes: Gelenkmobilisation [Arthrolyse]: Distales Radioulnargelenk		
5-800.67	Offen chirurgische Revision eines Gelenkes: Gelenkmobilisation [Arthrolyse]: Handgelenk n.n.bez.		
5-800.68	Offen chirurgische Revision eines Gelenkes: Gelenkmobilisation [Arthrolyse]: Radiokarpalgelenk		
5-800.69	Offen chirurgische Revision eines Gelenkes: Gelenkmobilisation [Arthrolyse]: Ulnakarpalgelenk		
5-800.6e	Offen chirurgische Revision eines Gelenkes: Gelenkmobilisation [Arthrolyse]: Iliosakralgelenk		
5-800.6f	Offen chirurgische Revision eines Gelenkes: Gelenkmobilisation [Arthrolyse]: Symphyse		
5-800.6g	Offen chirurgische Revision eines Gelenkes: Gelenkmobilisation [Arthrolyse]: Hüftgelenk		
5-800.6h	Offen chirurgische Revision eines Gelenkes: Gelenkmobilisation [Arthrolyse]: Kniegelenk		
5-800.6j	Offen chirurgische Revision eines Gelenkes: Gelenkmobilisation [Arthrolyse]: Proximales Tibiofibulargelenk		
5-800.6k	Offen chirurgische Revision eines Gelenkes: Gelenkmobilisation [Arthrolyse]: Oberes Sprunggelenk		
5-800.6m	Offen chirurgische Revision eines Gelenkes: Gelenkmobilisation [Arthrolyse]: Unteres Sprunggelenk		
5-800.6n	Offen chirurgische Revision eines Gelenkes: Gelenkmobilisation [Arthrolyse]: Tarsalgelenk		
5-800.6p	Offen chirurgische Revision eines Gelenkes: Gelenkmobilisation [Arthrolyse]: Tarsometatarsalgelenk		
5-800.6q	Offen chirurgische Revision eines Gelenkes: Gelenkmobilisation [Arthrolyse]: Metatarsophalangealgelenk		
5-800.6r	Offen chirurgische Revision eines Gelenkes: Gelenkmobilisation [Arthrolyse]: Zehengelenk		
5-800.70	Offen chirurgische Revision eines Gelenkes: Entfernung periartikulärer Verkalkungen: Humeroglenoidalgelenk		
5-800.71	Offen chirurgische Revision eines Gelenkes: Entfernung periartikulärer Verkalkungen: Akromioklavikulargelenk		
5-800.72	Offen chirurgische Revision eines Gelenkes: Entfernung periartikulärer Verkalkungen: Thorakoskapulargelenk(raum)		

© 2015 AQUA-Institut GmbH

OPS	Bezeichnung	Implantat	Zusatzkode
5-800.73	Offen chirurgische Revision eines Gelenkes: Entfernung periartikulärer Verkalkungen: Sternoklavikulargelenk		
5-800.74	Offen chirurgische Revision eines Gelenkes: Entfernung periartikulärer Verkalkungen: Humeroulnargelenk		
5-800.75	Offen chirurgische Revision eines Gelenkes: Entfernung periartikulärer Verkalkungen: Proximales Radioulnargelenk		
5-800.76	Offen chirurgische Revision eines Gelenkes: Entfernung periartikulärer Verkalkungen: Distales Radioulnargelenk		
5-800.77	Offen chirurgische Revision eines Gelenkes: Entfernung periartikulärer Verkalkungen: Handgelenk n.n.bez.		
5-800.78	Offen chirurgische Revision eines Gelenkes: Entfernung periartikulärer Verkalkungen: Radiokarpalgelenk		
5-800.79	Offen chirurgische Revision eines Gelenkes: Entfernung periartikulärer Verkalkungen: Ulnakarpalgelenk		
5-800.7e	Offen chirurgische Revision eines Gelenkes: Entfernung periartikulärer Verkalkungen: Iliosakralgelenk		
5-800.7f	Offen chirurgische Revision eines Gelenkes: Entfernung periartikulärer Verkalkungen: Symphyse		
5-800.7g	Offen chirurgische Revision eines Gelenkes: Entfernung periartikulärer Verkalkungen: Hüftgelenk		
5-800.7h	Offen chirurgische Revision eines Gelenkes: Entfernung periartikulärer Verkalkungen: Kniegelenk		
5-800.7j	Offen chirurgische Revision eines Gelenkes: Entfernung periartikulärer Verkalkungen: Proximales Tibiofibulargelenk		
5-800.7k	Offen chirurgische Revision eines Gelenkes: Entfernung periartikulärer Verkalkungen: Oberes Sprunggelenk		
5-800.7m	Offen chirurgische Revision eines Gelenkes: Entfernung periartikulärer Verkalkungen: Unteres Sprunggelenk		
5-800.7n	Offen chirurgische Revision eines Gelenkes: Entfernung periartikulärer Verkalkungen: Tarsalgelenk		
5-800.7p	Offen chirurgische Revision eines Gelenkes: Entfernung periartikulärer Verkalkungen: Tarsometatarsalgelenk		
5-800.7q	Offen chirurgische Revision eines Gelenkes: Entfernung periartikulärer Verkalkungen: Metatarsophalangealgelenk		
5-800.7r	Offen chirurgische Revision eines Gelenkes: Entfernung periartikulärer Verkalkungen: Zehengelenk		
5-800.80	Offen chirurgische Revision eines Gelenkes: Entfernung freier Gelenkkörper: Humeroglenoidalgelenk		
5-800.81	Offen chirurgische Revision eines Gelenkes: Entfernung freier Gelenkkörper: Akromioklavikulargelenk		
5-800.82	Offen chirurgische Revision eines Gelenkes: Entfernung freier Gelenkkörper: Thorakoskapulargelenk(raum)		
5-800.83	Offen chirurgische Revision eines Gelenkes: Entfernung freier Gelenkkörper: Sternoklavikulargelenk		
5-800.84	Offen chirurgische Revision eines Gelenkes: Entfernung freier Gelenkkörper: Humeroulnargelenk		

© 2015 AQUA-Institut GmbH

OPS	Bezeichnung	Implantat	Zusatzkode
5-800.85	Offen chirurgische Revision eines Gelenkes: Entfernung freier Gelenkkörper: Proximales Radioulnargelenk		
5-800.86	Offen chirurgische Revision eines Gelenkes: Entfernung freier Gelenkkörper: Distales Radioulnargelenk		
5-800.87	Offen chirurgische Revision eines Gelenkes: Entfernung freier Gelenkkörper: Handgelenk n.n.bez.		
5-800.88	Offen chirurgische Revision eines Gelenkes: Entfernung freier Gelenkkörper: Radiokarpalgelenk		
5-800.89	Offen chirurgische Revision eines Gelenkes: Entfernung freier Gelenkkörper: Ulnakarpalgelenk		
5-800.8e	Offen chirurgische Revision eines Gelenkes: Entfernung freier Gelenkkörper: Iliosakralgelenk		
5-800.8f	Offen chirurgische Revision eines Gelenkes: Entfernung freier Gelenkkörper: Symphyse		
5-800.8g	Offen chirurgische Revision eines Gelenkes: Entfernung freier Gelenkkörper: Hüftgelenk		
5-800.8h	Offen chirurgische Revision eines Gelenkes: Entfernung freier Gelenkkörper: Kniegelenk		
5-800.8j	Offen chirurgische Revision eines Gelenkes: Entfernung freier Gelenkkörper: Proximales Tibiofibulargelenk		
5-800.8k	Offen chirurgische Revision eines Gelenkes: Entfernung freier Gelenkkörper: Oberes Sprunggelenk		
5-800.8m	Offen chirurgische Revision eines Gelenkes: Entfernung freier Gelenkkörper: Unteres Sprunggelenk		
5-800.8n	Offen chirurgische Revision eines Gelenkes: Entfernung freier Gelenkkörper: Tarsalgelenk		
5-800.8p	Offen chirurgische Revision eines Gelenkes: Entfernung freier Gelenkkörper: Tarsometatarsalgelenk		
5-800.8q	Offen chirurgische Revision eines Gelenkes: Entfernung freier Gelenkkörper: Metatarsophalangealgelenk		
5-800.8r	Offen chirurgische Revision eines Gelenkes: Entfernung freier Gelenkkörper: Zehengelenk		
5-800.90	Offen chirurgische Revision eines Gelenkes: Zystenexstirpation: Humeroglenoidalgelenk		
5-800.91	Offen chirurgische Revision eines Gelenkes: Zystenexstirpation: Akromioklavikulargelenk		
5-800.92	Offen chirurgische Revision eines Gelenkes: Zystenexstirpation: Thorakoskapulargelenk(raum)		
5-800.93	Offen chirurgische Revision eines Gelenkes: Zystenexstirpation: Sternoklavikulargelenk		
5-800.94	Offen chirurgische Revision eines Gelenkes: Zystenexstirpation: Humeroulnargelenk		
5-800.95	Offen chirurgische Revision eines Gelenkes: Zystenexstirpation: Proximales Radioulnargelenk		
5-800.96	Offen chirurgische Revision eines Gelenkes: Zystenexstirpation: Distales Radioulnargelenk		

OPS	Bezeichnung	Implantat	Zusatzkode
5-800.97	Offen chirurgische Revision eines Gelenkes: Zystenexstirpation: Handgelenk n.n.bez.		
5-800.98	Offen chirurgische Revision eines Gelenkes: Zystenexstirpation: Radiokarpalgelenk		
5-800.99	Offen chirurgische Revision eines Gelenkes: Zystenexstirpation: Ulnakarpalgelenk		
5-800.9e	Offen chirurgische Revision eines Gelenkes: Zystenexstirpation: Iliosakralgelenk		
5-800.9f	Offen chirurgische Revision eines Gelenkes: Zystenexstirpation: Symphyse		
5-800.9g	Offen chirurgische Revision eines Gelenkes: Zystenexstirpation: Hüftgelenk		
5-800.9h	Offen chirurgische Revision eines Gelenkes: Zystenexstirpation: Kniegelenk		
5-800.9j	Offen chirurgische Revision eines Gelenkes: Zystenexstirpation: Proximales Tibiofibulargelenk		
5-800.9k	Offen chirurgische Revision eines Gelenkes: Zystenexstirpation: Oberes Sprunggelenk		
5-800.9m	Offen chirurgische Revision eines Gelenkes: Zystenexstirpation: Unteres Sprunggelenk		
5-800.9n	Offen chirurgische Revision eines Gelenkes: Zystenexstirpation: Tarsalgelenk		
5-800.9p	Offen chirurgische Revision eines Gelenkes: Zystenexstirpation: Tarsometatarsalgelenk		
5-800.9q	Offen chirurgische Revision eines Gelenkes: Zystenexstirpation: Metatarsophalangealgelenk		
5-800.9r	Offen chirurgische Revision eines Gelenkes: Zystenexstirpation: Zehengelenk		
5-800.c0	Offen chirurgische Revision eines Gelenkes: Resektion von Bandanteilen und Bandresten: Humeroglenoidalgelenk		
5-800.c1	Offen chirurgische Revision eines Gelenkes: Resektion von Bandanteilen und Bandresten: Akromioklavikulargelenk		
5-800.c2	Offen chirurgische Revision eines Gelenkes: Resektion von Bandanteilen und Bandresten: Thorakoskapulargelenk(raum)		
5-800.c3	Offen chirurgische Revision eines Gelenkes: Resektion von Bandanteilen und Bandresten: Sternoklavikulargelenk		
5-800.c4	Offen chirurgische Revision eines Gelenkes: Resektion von Bandanteilen und Bandresten: Humeroulnargelenk		
5-800.c5	Offen chirurgische Revision eines Gelenkes: Resektion von Bandanteilen und Bandresten: Proximales Radioulnargelenk		
5-800.c6	Offen chirurgische Revision eines Gelenkes: Resektion von Bandanteilen und Bandresten: Distales Radioulnargelenk		
5-800.c7	Offen chirurgische Revision eines Gelenkes: Resektion von Bandanteilen und Bandresten: Handgelenk n.n.bez.		
5-800.c8	Offen chirurgische Revision eines Gelenkes: Resektion von Bandanteilen und Bandresten: Radiokarpalgelenk		
5-800.c9	Offen chirurgische Revision eines Gelenkes: Resektion von Bandanteilen und Bandresten: Ulnakarpalgelenk		

© 2015 AQUA-Institut GmbH

OPS	Bezeichnung	Implantat	Zusatzkode
5-800.ce	Offen chirurgische Revision eines Gelenkes: Resektion von Bandanteilen und Bandresten: Iliosakralgelenk		
5-800.cf	Offen chirurgische Revision eines Gelenkes: Resektion von Bandanteilen und Bandresten: Symphyse		
5-800.cg	Offen chirurgische Revision eines Gelenkes: Resektion von Bandanteilen und Bandresten: Hüftgelenk		
5-800.ch	Offen chirurgische Revision eines Gelenkes: Resektion von Bandanteilen und Bandresten: Kniegelenk		
5-800.cj	Offen chirurgische Revision eines Gelenkes: Resektion von Bandanteilen und Bandresten: Proximales Tibiofibulargelenk		
5-800.ck	Offen chirurgische Revision eines Gelenkes: Resektion von Bandanteilen und Bandresten: Oberes Sprunggelenk		
5-800.cm	Offen chirurgische Revision eines Gelenkes: Resektion von Bandanteilen und Bandresten: Unteres Sprunggelenk		
5-800.cn	Offen chirurgische Revision eines Gelenkes: Resektion von Bandanteilen und Bandresten: Tarsalgelenk		
5-800.cp	Offen chirurgische Revision eines Gelenkes: Resektion von Bandanteilen und Bandresten: Tarsometatarsalgelenk		
5-800.cq	Offen chirurgische Revision eines Gelenkes: Resektion von Bandanteilen und Bandresten: Metatarsophalangealgelenk		
5-800.cr	Offen chirurgische Revision eines Gelenkes: Resektion von Bandanteilen und Bandresten: Zehengelenk		
5-800.x0	Offen chirurgische Revision eines Gelenkes: Sonstige: Humeroglenoidalgelenk		
5-800.x1	Offen chirurgische Revision eines Gelenkes: Sonstige: Akromioklavikulargelenk		
5-800.x2	Offen chirurgische Revision eines Gelenkes: Sonstige: Thorakoskapulargelenk(raum)		
5-800.x3	Offen chirurgische Revision eines Gelenkes: Sonstige: Sternoklavikulargelenk		
5-800.x4	Offen chirurgische Revision eines Gelenkes: Sonstige: Humeroulnargelenk		
5-800.x5	Offen chirurgische Revision eines Gelenkes: Sonstige: Proximales Radioulnargelenk		
5-800.x6	Offen chirurgische Revision eines Gelenkes: Sonstige: Distales Radioulnargelenk		
5-800.x7	Offen chirurgische Revision eines Gelenkes: Sonstige: Handgelenk n.n.bez.		
5-800.x8	Offen chirurgische Revision eines Gelenkes: Sonstige: Radiokarpalgelenk		
5-800.x9	Offen chirurgische Revision eines Gelenkes: Sonstige: Ulnakarpalgelenk		
5-800.xe	Offen chirurgische Revision eines Gelenkes: Sonstige: Iliosakralgelenk		
5-800.xf	Offen chirurgische Revision eines Gelenkes: Sonstige: Symphyse		
5-800.xg	Offen chirurgische Revision eines Gelenkes: Sonstige: Hüftgelenk		
5-800.xh	Offen chirurgische Revision eines Gelenkes: Sonstige: Kniegelenk		
5-800.xj	Offen chirurgische Revision eines Gelenkes: Sonstige: Proximales Tibiofibulargelenk		

© 2015 AQUA-Institut GmbH

OPS	Bezeichnung	Implantat	Zusatzkode
5-800.xk	Offen chirurgische Revision eines Gelenkes: Sonstige: Oberes Sprunggelenk		
5-800.xm	Offen chirurgische Revision eines Gelenkes: Sonstige: Unteres Sprunggelenk		
5-800.xn	Offen chirurgische Revision eines Gelenkes: Sonstige: Tarsalgelenk		
5-800.xp	Offen chirurgische Revision eines Gelenkes: Sonstige: Tarsometatarsalgelenk		
5-800.xq	Offen chirurgische Revision eines Gelenkes: Sonstige: Metatarsophalangealgelenk		
5-800.xr	Offen chirurgische Revision eines Gelenkes: Sonstige: Zehengelenk		
5-801.00	Offen chirurgische Operation am Gelenkknorpel und an den Menisken: Exzision von erkranktem Gewebe am Gelenkknorpel: Humeroglenoidalgelenk		
5-801.01	Offen chirurgische Operation am Gelenkknorpel und an den Menisken: Exzision von erkranktem Gewebe am Gelenkknorpel: Akromioklavikulargelenk		
5-801.03	Offen chirurgische Operation am Gelenkknorpel und an den Menisken: Exzision von erkranktem Gewebe am Gelenkknorpel: Sternoklavikulargelenk		
5-801.04	Offen chirurgische Operation am Gelenkknorpel und an den Menisken: Exzision von erkranktem Gewebe am Gelenkknorpel: Humeroulnargelenk		
5-801.05	Offen chirurgische Operation am Gelenkknorpel und an den Menisken: Exzision von erkranktem Gewebe am Gelenkknorpel: Proximales Radioulnargelenk		
5-801.06	Offen chirurgische Operation am Gelenkknorpel und an den Menisken: Exzision von erkranktem Gewebe am Gelenkknorpel: Distales Radioulnargelenk		
5-801.07	Offen chirurgische Operation am Gelenkknorpel und an den Menisken: Exzision von erkranktem Gewebe am Gelenkknorpel: Handgelenk n.n.bez.		
5-801.08	Offen chirurgische Operation am Gelenkknorpel und an den Menisken: Exzision von erkranktem Gewebe am Gelenkknorpel: Radiokarpalgelenk		
5-801.09	Offen chirurgische Operation am Gelenkknorpel und an den Menisken: Exzision von erkranktem Gewebe am Gelenkknorpel: Ulnakarpalgelenk		
5-801.0e	Offen chirurgische Operation am Gelenkknorpel und an den Menisken: Exzision von erkranktem Gewebe am Gelenkknorpel: Iliosakralgelenk		
5-801.0f	Offen chirurgische Operation am Gelenkknorpel und an den Menisken: Exzision von erkranktem Gewebe am Gelenkknorpel: Symphyse		
5-801.0g	Offen chirurgische Operation am Gelenkknorpel und an den Menisken: Exzision von erkranktem Gewebe am Gelenkknorpel: Hüftgelenk		
5-801.0h	Offen chirurgische Operation am Gelenkknorpel und an den Menisken: Exzision von erkranktem Gewebe am Gelenkknorpel: Kniegelenk		
5-801.0j	Offen chirurgische Operation am Gelenkknorpel und an den Menisken: Exzision von erkranktem Gewebe am Gelenkknorpel: Proximales Tibiofibulargelenk		
5-801.0k	Offen chirurgische Operation am Gelenkknorpel und an den Menisken: Exzision von erkranktem Gewebe am Gelenkknorpel: Oberes Sprunggelenk		
5-801.0m	Offen chirurgische Operation am Gelenkknorpel und an den Menisken: Exzision von erkranktem Gewebe am Gelenkknorpel: Unteres Sprunggelenk		
5-801.0n	Offen chirurgische Operation am Gelenkknorpel und an den Menisken: Exzision von erkranktem Gewebe am Gelenkknorpel: Tarsalgelenk		

© 2015 AQUA-Institut GmbH

OPS	Bezeichnung	Implantat	Zusatzkode
5-801.0p	Offen chirurgische Operation am Gelenkknorpel und an den Menisken: Exzision von erkranktem Gewebe am Gelenkknorpel: Tarsometatarsalgelenk		
5-801.0q	Offen chirurgische Operation am Gelenkknorpel und an den Menisken: Exzision von erkranktem Gewebe am Gelenkknorpel: Metatarsophalangealgelenk		
5-801.0r	Offen chirurgische Operation am Gelenkknorpel und an den Menisken: Exzision von erkranktem Gewebe am Gelenkknorpel: Zehengelenk		
5-801.0x	Offen chirurgische Operation am Gelenkknorpel und an den Menisken: Exzision von erkranktem Gewebe am Gelenkknorpel: Sonstige		
5-801.30	Offen chirurgische Operation am Gelenkknorpel und an den Menisken: Refixation eines osteochondralen Fragmentes: Humeroglenoidalgelenk	x	
5-801.31	Offen chirurgische Operation am Gelenkknorpel und an den Menisken: Refixation eines osteochondralen Fragmentes: Akromioklavikulargelenk	x	
5-801.33	Offen chirurgische Operation am Gelenkknorpel und an den Menisken: Refixation eines osteochondralen Fragmentes: Sternoklavikulargelenk	x	
5-801.34	Offen chirurgische Operation am Gelenkknorpel und an den Menisken: Refixation eines osteochondralen Fragmentes: Humeroulnargelenk	x	
5-801.35	Offen chirurgische Operation am Gelenkknorpel und an den Menisken: Refixation eines osteochondralen Fragmentes: Proximales Radioulnargelenk	x	
5-801.36	Offen chirurgische Operation am Gelenkknorpel und an den Menisken: Refixation eines osteochondralen Fragmentes: Distales Radioulnargelenk	x	
5-801.37	Offen chirurgische Operation am Gelenkknorpel und an den Menisken: Refixation eines osteochondralen Fragmentes: Handgelenk n.n.bez.	x	
5-801.38	Offen chirurgische Operation am Gelenkknorpel und an den Menisken: Refixation eines osteochondralen Fragmentes: Radiokarpalgelenk	x	
5-801.39	Offen chirurgische Operation am Gelenkknorpel und an den Menisken: Refixation eines osteochondralen Fragmentes: Ulnakarpalgelenk	x	
5-801.3e	Offen chirurgische Operation am Gelenkknorpel und an den Menisken: Refixation eines osteochondralen Fragmentes: Iliosakralgelenk	x	
5-801.3f	Offen chirurgische Operation am Gelenkknorpel und an den Menisken: Refixation eines osteochondralen Fragmentes: Symphyse	x	
5-801.3g	Offen chirurgische Operation am Gelenkknorpel und an den Menisken: Refixation eines osteochondralen Fragmentes: Hüftgelenk	x	
5-801.3h	Offen chirurgische Operation am Gelenkknorpel und an den Menisken: Refixation eines osteochondralen Fragmentes: Kniegelenk	x	
5-801.3j	Offen chirurgische Operation am Gelenkknorpel und an den Menisken: Refixation eines osteochondralen Fragmentes: Proximales Tibiofibulargelenk	x	
5-801.3k	Offen chirurgische Operation am Gelenkknorpel und an den Menisken: Refixation eines osteochondralen Fragmentes: Oberes Sprunggelenk	x	
5-801.3m	Offen chirurgische Operation am Gelenkknorpel und an den Menisken: Refixation eines osteochondralen Fragmentes: Unteres Sprunggelenk	x	
5-801.3n	Offen chirurgische Operation am Gelenkknorpel und an den Menisken: Refixation eines osteochondralen Fragmentes: Tarsalgelenk	x	
5-801.3p	Offen chirurgische Operation am Gelenkknorpel und an den Menisken: Refixation eines osteochondralen Fragmentes: Tarsometatarsalgelenk	x	

OPS	Bezeichnung	Implantat	Zusatzkode
5-801.3q	Offen chirurgische Operation am Gelenkknorpel und an den Menisken: Refixation eines osteochondralen Fragmentes: Metatarsophalangealgelenk	x	
5-801.3r	Offen chirurgische Operation am Gelenkknorpel und an den Menisken: Refixation eines osteochondralen Fragmentes: Zehengelenk	x	
5-801.3x	Offen chirurgische Operation am Gelenkknorpel und an den Menisken: Refixation eines osteochondralen Fragmentes: Sonstige	x	
5-801.40	Offen chirurgische Operation am Gelenkknorpel und an den Menisken: Subchondrale Spongiosaplastik mit Fragmentfixation: Humeroglenoidalgelenk	x	
5-801.41	Offen chirurgische Operation am Gelenkknorpel und an den Menisken: Subchondrale Spongiosaplastik mit Fragmentfixation: Akromioklavikulargelenk	x	
5-801.43	Offen chirurgische Operation am Gelenkknorpel und an den Menisken: Subchondrale Spongiosaplastik mit Fragmentfixation: Sternoklavikulargelenk	x	
5-801.44	Offen chirurgische Operation am Gelenkknorpel und an den Menisken: Subchondrale Spongiosaplastik mit Fragmentfixation: Humeroulnargelenk	x	
5-801.45	Offen chirurgische Operation am Gelenkknorpel und an den Menisken: Subchondrale Spongiosaplastik mit Fragmentfixation: Proximales Radioulnargelenk	x	
5-801.46	Offen chirurgische Operation am Gelenkknorpel und an den Menisken: Subchondrale Spongiosaplastik mit Fragmentfixation: Distales Radioulnargelenk	x	
5-801.47	Offen chirurgische Operation am Gelenkknorpel und an den Menisken: Subchondrale Spongiosaplastik mit Fragmentfixation: Handgelenk n.n.bez.	x	
5-801.48	Offen chirurgische Operation am Gelenkknorpel und an den Menisken: Subchondrale Spongiosaplastik mit Fragmentfixation: Radiokarpalgelenk	x	
5-801.49	Offen chirurgische Operation am Gelenkknorpel und an den Menisken: Subchondrale Spongiosaplastik mit Fragmentfixation: Ulnakarpalgelenk	x	
5-801.4e	Offen chirurgische Operation am Gelenkknorpel und an den Menisken: Subchondrale Spongiosaplastik mit Fragmentfixation: Iliosakralgelenk	x	
5-801.4f	Offen chirurgische Operation am Gelenkknorpel und an den Menisken: Subchondrale Spongiosaplastik mit Fragmentfixation: Symphyse	x	
5-801.4g	Offen chirurgische Operation am Gelenkknorpel und an den Menisken: Subchondrale Spongiosaplastik mit Fragmentfixation: Hüftgelenk	x	
5-801.4h	Offen chirurgische Operation am Gelenkknorpel und an den Menisken: Subchondrale Spongiosaplastik mit Fragmentfixation: Kniegelenk	x	
5-801.4j	Offen chirurgische Operation am Gelenkknorpel und an den Menisken: Subchondrale Spongiosaplastik mit Fragmentfixation: Proximales Tibiofibulargelenk	x	
5-801.4k	Offen chirurgische Operation am Gelenkknorpel und an den Menisken: Subchondrale Spongiosaplastik mit Fragmentfixation: Oberes Sprunggelenk	x	
5-801.4m	Offen chirurgische Operation am Gelenkknorpel und an den Menisken: Subchondrale Spongiosaplastik mit Fragmentfixation: Unteres Sprunggelenk	x	
5-801.4n	Offen chirurgische Operation am Gelenkknorpel und an den Menisken: Subchondrale Spongiosaplastik mit Fragmentfixation: Tarsalgelenk	x	

© 2015 AQUA-Institut GmbH

OPS	Bezeichnung	Implantat	Zusatzkode
5-801.4p	Offen chirurgische Operation am Gelenkknorpel und an den Menisken: Subchondrale Spongiosaplastik mit Fragmentfixation: Tarsometatarsalgelenk	x	
5-801.4q	Offen chirurgische Operation am Gelenkknorpel und an den Menisken: Subchondrale Spongiosaplastik mit Fragmentfixation: Metatarsophalangealgelenk	x	
5-801.4r	Offen chirurgische Operation am Gelenkknorpel und an den Menisken: Subchondrale Spongiosaplastik mit Fragmentfixation: Zehengelenk	x	
5-801.5	Offen chirurgische Operation am Gelenkknorpel und an den Menisken: Meniskusresektion, partiell		
5-801.6	Offen chirurgische Operation am Gelenkknorpel und an den Menisken: Meniskusresektion, komplett		
5-801.7	Offen chirurgische Operation am Gelenkknorpel und an den Menisken: Meniskusrefixation		
5-801.8	Offen chirurgische Operation am Gelenkknorpel und an den Menisken: Exzision eines Meniskusganglions		
5-801.9	Offen chirurgische Operation am Gelenkknorpel und an den Menisken: Meniskustransplantation		
5-801.a0	Offen chirurgische Operation am Gelenkknorpel und an den Menisken: Entnahme eines Knorpeltransplantates: Humeroglenoidalgelenk		
5-801.a4	Offen chirurgische Operation am Gelenkknorpel und an den Menisken: Entnahme eines Knorpeltransplantates: Humeroulnargelenk		
5-801.a7	Offen chirurgische Operation am Gelenkknorpel und an den Menisken: Entnahme eines Knorpeltransplantates: Handgelenk n.n.bez.		
5-801.ag	Offen chirurgische Operation am Gelenkknorpel und an den Menisken: Entnahme eines Knorpeltransplantates: Hüftgelenk		
5-801.ah	Offen chirurgische Operation am Gelenkknorpel und an den Menisken: Entnahme eines Knorpeltransplantates: Kniegelenk		
5-801.ak	Offen chirurgische Operation am Gelenkknorpel und an den Menisken: Entnahme eines Knorpeltransplantates: Oberes Sprunggelenk		
5-801.am	Offen chirurgische Operation am Gelenkknorpel und an den Menisken: Entnahme eines Knorpeltransplantates: Unteres Sprunggelenk		
5-801.ax	Offen chirurgische Operation am Gelenkknorpel und an den Menisken: Entnahme eines Knorpeltransplantates: Sonstige		
5-801.b0	Offen chirurgische Operation am Gelenkknorpel und an den Menisken: Knorpeltransplantation: Humeroglenoidalgelenk		
5-801.b1	Offen chirurgische Operation am Gelenkknorpel und an den Menisken: Knorpeltransplantation: Akromioklavikulargelenk		
5-801.b3	Offen chirurgische Operation am Gelenkknorpel und an den Menisken: Knorpeltransplantation: Sternoklavikulargelenk		
5-801.b4	Offen chirurgische Operation am Gelenkknorpel und an den Menisken: Knorpeltransplantation: Humeroulnargelenk		
5-801.b5	Offen chirurgische Operation am Gelenkknorpel und an den Menisken: Knorpeltransplantation: Proximales Radioulnargelenk		
5-801.b6	Offen chirurgische Operation am Gelenkknorpel und an den Menisken: Knorpeltransplantation: Distales Radioulnargelenk		

© 2015 AQUA-Institut GmbH

OPS	Bezeichnung	Implantat	Zusatzkode
5-801.b7	Offen chirurgische Operation am Gelenkknorpel und an den Menisken: Knorpeltransplantation: Handgelenk n.n.bez.		
5-801.b8	Offen chirurgische Operation am Gelenkknorpel und an den Menisken: Knorpeltransplantation: Radiokarpalgelenk		
5-801.b9	Offen chirurgische Operation am Gelenkknorpel und an den Menisken: Knorpeltransplantation: Ulnakarpalgelenk		
5-801.be	Offen chirurgische Operation am Gelenkknorpel und an den Menisken: Knorpeltransplantation: Iliosakralgelenk		
5-801.bg	Offen chirurgische Operation am Gelenkknorpel und an den Menisken: Knorpeltransplantation: Hüftgelenk		
5-801.bh	Offen chirurgische Operation am Gelenkknorpel und an den Menisken: Knorpeltransplantation: Kniegelenk		
5-801.bj	Offen chirurgische Operation am Gelenkknorpel und an den Menisken: Knorpeltransplantation: Proximales Tibiofibulargelenk		
5-801.bk	Offen chirurgische Operation am Gelenkknorpel und an den Menisken: Knorpeltransplantation: Oberes Sprunggelenk		
5-801.bm	Offen chirurgische Operation am Gelenkknorpel und an den Menisken: Knorpeltransplantation: Unteres Sprunggelenk		
5-801.bn	Offen chirurgische Operation am Gelenkknorpel und an den Menisken: Knorpeltransplantation: Tarsalgelenk		
5-801.bp	Offen chirurgische Operation am Gelenkknorpel und an den Menisken: Knorpeltransplantation: Tarsometatarsalgelenk		
5-801.bq	Offen chirurgische Operation am Gelenkknorpel und an den Menisken: Knorpeltransplantation: Metatarsophalangealgelenk		
5-801.br	Offen chirurgische Operation am Gelenkknorpel und an den Menisken: Knorpeltransplantation: Zehengelenk		
5-801.c0	Offen chirurgische Operation am Gelenkknorpel und an den Menisken: Implantation von in-vitro hergestellten Gewebekulturen: Humeroglenoidalgelenk		
5-801.c1	Offen chirurgische Operation am Gelenkknorpel und an den Menisken: Implantation von in-vitro hergestellten Gewebekulturen: Akromioklavikulargelenk		
5-801.c3	Offen chirurgische Operation am Gelenkknorpel und an den Menisken: Implantation von in-vitro hergestellten Gewebekulturen: Sternoklavikulargelenk		
5-801.c4	Offen chirurgische Operation am Gelenkknorpel und an den Menisken: Implantation von in-vitro hergestellten Gewebekulturen: Humeroulnargelenk		
5-801.c5	Offen chirurgische Operation am Gelenkknorpel und an den Menisken: Implantation von in-vitro hergestellten Gewebekulturen: Proximales Radioulnargelenk		
5-801.c6	Offen chirurgische Operation am Gelenkknorpel und an den Menisken: Implantation von in-vitro hergestellten Gewebekulturen: Distales Radioulnargelenk		
5-801.c7	Offen chirurgische Operation am Gelenkknorpel und an den Menisken: Implantation von in-vitro hergestellten Gewebekulturen: Handgelenk n.n.bez.		
5-801.c8	Offen chirurgische Operation am Gelenkknorpel und an den Menisken: Implantation von in-vitro hergestellten Gewebekulturen: Radiokarpalgelenk		

© 2015 AQUA-Institut GmbH

OPS	Bezeichnung	Implantat	Zusatzkode
5-801.c9	Offen chirurgische Operation am Gelenkknorpel und an den Menisken: Implantation von in-vitro hergestellten Gewebekulturen: Ulnakarpalgelenk		
5-801.ce	Offen chirurgische Operation am Gelenkknorpel und an den Menisken: Implantation von in-vitro hergestellten Gewebekulturen: Iliosakralgelenk		
5-801.cg	Offen chirurgische Operation am Gelenkknorpel und an den Menisken: Implantation von in-vitro hergestellten Gewebekulturen: Hüftgelenk		
5-801.ch	Offen chirurgische Operation am Gelenkknorpel und an den Menisken: Implantation von in-vitro hergestellten Gewebekulturen: Kniegelenk		
5-801.cj	Offen chirurgische Operation am Gelenkknorpel und an den Menisken: Implantation von in-vitro hergestellten Gewebekulturen: Proximales Tibiofibulargelenk		
5-801.ck	Offen chirurgische Operation am Gelenkknorpel und an den Menisken: Implantation von in-vitro hergestellten Gewebekulturen: Oberes Sprunggelenk		
5-801.cm	Offen chirurgische Operation am Gelenkknorpel und an den Menisken: Implantation von in-vitro hergestellten Gewebekulturen: Unteres Sprunggelenk		
5-801.cn	Offen chirurgische Operation am Gelenkknorpel und an den Menisken: Implantation von in-vitro hergestellten Gewebekulturen: Tarsalgelenk		
5-801.cp	Offen chirurgische Operation am Gelenkknorpel und an den Menisken: Implantation von in-vitro hergestellten Gewebekulturen: Tarsometatarsalgelenk		
5-801.cq	Offen chirurgische Operation am Gelenkknorpel und an den Menisken: Implantation von in-vitro hergestellten Gewebekulturen: Metatarsophalangealgelenk		
5-801.cr	Offen chirurgische Operation am Gelenkknorpel und an den Menisken: Implantation von in-vitro hergestellten Gewebekulturen: Zehengelenk		
5-801.cx	Offen chirurgische Operation am Gelenkknorpel und an den Menisken: Implantation von in-vitro hergestellten Gewebekulturen: Sonstige		
5-801.d	Offen chirurgische Operation am Gelenkknorpel und an den Menisken: Resektion des Discus triangularis		
5-801.e	Offen chirurgische Operation am Gelenkknorpel und an den Menisken: Implantation eines künstlichen Meniskus		
5-801.f	Offen chirurgische Operation am Gelenkknorpel und an den Menisken: Entfernung eines künstlichen Meniskus		
5-801.g0	Offen chirurgische Operation am Gelenkknorpel und an den Menisken: Knorpelglättung, mechanisch (Chondroplastik): Humeroglenoidalgelenk		
5-801.g1	Offen chirurgische Operation am Gelenkknorpel und an den Menisken: Knorpelglättung, mechanisch (Chondroplastik): Akromioklavikulargelenk		
5-801.g3	Offen chirurgische Operation am Gelenkknorpel und an den Menisken: Knorpelglättung, mechanisch (Chondroplastik): Sternoklavikulargelenk		
5-801.g4	Offen chirurgische Operation am Gelenkknorpel und an den Menisken: Knorpelglättung, mechanisch (Chondroplastik): Humeroulnargelenk		
5-801.g5	Offen chirurgische Operation am Gelenkknorpel und an den Menisken: Knorpelglättung, mechanisch (Chondroplastik): Proximales Radioulnargelenk		
5-801.g6	Offen chirurgische Operation am Gelenkknorpel und an den Menisken: Knorpelglättung, mechanisch (Chondroplastik): Distales Radioulnargelenk		

© 2015 AQUA-Institut GmbH

OPS	Bezeichnung	Implantat	Zusatzkode
5-801.g7	Offen chirurgische Operation am Gelenkknorpel und an den Menisken: Knorpelglättung, mechanisch (Chondroplastik): Handgelenk n.n.bez.		
5-801.g8	Offen chirurgische Operation am Gelenkknorpel und an den Menisken: Knorpelglättung, mechanisch (Chondroplastik): Radiokarpalgelenk		
5-801.g9	Offen chirurgische Operation am Gelenkknorpel und an den Menisken: Knorpelglättung, mechanisch (Chondroplastik): Ulnakarpalgelenk		
5-801.ge	Offen chirurgische Operation am Gelenkknorpel und an den Menisken: Knorpelglättung, mechanisch (Chondroplastik): Iliosakralgelenk		
5-801.gg	Offen chirurgische Operation am Gelenkknorpel und an den Menisken: Knorpelglättung, mechanisch (Chondroplastik): Hüftgelenk		
5-801.gh	Offen chirurgische Operation am Gelenkknorpel und an den Menisken: Knorpelglättung, mechanisch (Chondroplastik): Kniegelenk		
5-801.gj	Offen chirurgische Operation am Gelenkknorpel und an den Menisken: Knorpelglättung, mechanisch (Chondroplastik): Proximales Tibiofibulargelenk		
5-801.gk	Offen chirurgische Operation am Gelenkknorpel und an den Menisken: Knorpelglättung, mechanisch (Chondroplastik): Oberes Sprunggelenk		
5-801.gm	Offen chirurgische Operation am Gelenkknorpel und an den Menisken: Knorpelglättung, mechanisch (Chondroplastik): Unteres Sprunggelenk		
5-801.gn	Offen chirurgische Operation am Gelenkknorpel und an den Menisken: Knorpelglättung, mechanisch (Chondroplastik): Tarsalgelenk		
5-801.gp	Offen chirurgische Operation am Gelenkknorpel und an den Menisken: Knorpelglättung, mechanisch (Chondroplastik): Tarsometatarsalgelenk		
5-801.gq	Offen chirurgische Operation am Gelenkknorpel und an den Menisken: Knorpelglättung, mechanisch (Chondroplastik): Metatarsophalangealgelenk		
5-801.gr	Offen chirurgische Operation am Gelenkknorpel und an den Menisken: Knorpelglättung, mechanisch (Chondroplastik): Zehengelenk		
5-801.h0	Offen chirurgische Operation am Gelenkknorpel und an den Menisken: Subchondrale Knocheneröffnung (z.B. nach Pridie, Mikrofrakturierung, Abrasionsarthroplastik): Humeroglenoidalgelenk	x	
5-801.h1	Offen chirurgische Operation am Gelenkknorpel und an den Menisken: Subchondrale Knocheneröffnung (z.B. nach Pridie, Mikrofrakturierung, Abrasionsarthroplastik): Akromioklavikulargelenk	x	
5-801.h3	Offen chirurgische Operation am Gelenkknorpel und an den Menisken: Subchondrale Knocheneröffnung (z.B. nach Pridie, Mikrofrakturierung, Abrasionsarthroplastik): Sternoklavikulargelenk	x	
5-801.h4	Offen chirurgische Operation am Gelenkknorpel und an den Menisken: Subchondrale Knocheneröffnung (z.B. nach Pridie, Mikrofrakturierung, Abrasionsarthroplastik): Humeroulnargelenk	x	
5-801.h5	Offen chirurgische Operation am Gelenkknorpel und an den Menisken: Subchondrale Knocheneröffnung (z.B. nach Pridie, Mikrofrakturierung, Abrasionsarthroplastik): Proximales Radioulnargelenk	x	
5-801.h6	Offen chirurgische Operation am Gelenkknorpel und an den Menisken: Subchondrale Knocheneröffnung (z.B. nach Pridie, Mikrofrakturierung, Abrasionsarthroplastik): Distales Radioulnargelenk	x	

OPS	Bezeichnung	Implantat	Zusatzkode
5-801.h7	Offen chirurgische Operation am Gelenkknorpel und an den Menisken: Subchondrale Knocheneröffnung (z.B. nach Pridie, Mikrofrakturierung, Abrasionsarthroplastik): Handgelenk n.n.bez.	x	
5-801.h8	Offen chirurgische Operation am Gelenkknorpel und an den Menisken: Subchondrale Knocheneröffnung (z.B. nach Pridie, Mikrofrakturierung, Abrasionsarthroplastik): Radiokarpalgelenk	x	
5-801.h9	Offen chirurgische Operation am Gelenkknorpel und an den Menisken: Subchondrale Knocheneröffnung (z.B. nach Pridie, Mikrofrakturierung, Abrasionsarthroplastik): Ulnakarpalgelenk	x	
5-801.he	Offen chirurgische Operation am Gelenkknorpel und an den Menisken: Subchondrale Knocheneröffnung (z.B. nach Pridie, Mikrofrakturierung, Abrasionsarthroplastik): Iliosakralgelenk	x	
5-801.hg	Offen chirurgische Operation am Gelenkknorpel und an den Menisken: Subchondrale Knocheneröffnung (z.B. nach Pridie, Mikrofrakturierung, Abrasionsarthroplastik): Hüftgelenk	x	
5-801.hh	Offen chirurgische Operation am Gelenkknorpel und an den Menisken: Subchondrale Knocheneröffnung (z.B. nach Pridie, Mikrofrakturierung, Abrasionsarthroplastik): Kniegelenk	x	
5-801.hj	Offen chirurgische Operation am Gelenkknorpel und an den Menisken: Subchondrale Knocheneröffnung (z.B. nach Pridie, Mikrofrakturierung, Abrasionsarthroplastik): Proximales Tibiofibulargelenk	x	
5-801.hk	Offen chirurgische Operation am Gelenkknorpel und an den Menisken: Subchondrale Knocheneröffnung (z.B. nach Pridie, Mikrofrakturierung, Abrasionsarthroplastik): Oberes Sprunggelenk	x	
5-801.hm	Offen chirurgische Operation am Gelenkknorpel und an den Menisken: Subchondrale Knocheneröffnung (z.B. nach Pridie, Mikrofrakturierung, Abrasionsarthroplastik): Unteres Sprunggelenk	x	
5-801.hn	Offen chirurgische Operation am Gelenkknorpel und an den Menisken: Subchondrale Knocheneröffnung (z.B. nach Pridie, Mikrofrakturierung, Abrasionsarthroplastik): Tarsalgelenk	x	
5-801.hp	Offen chirurgische Operation am Gelenkknorpel und an den Menisken: Subchondrale Knocheneröffnung (z.B. nach Pridie, Mikrofrakturierung, Abrasionsarthroplastik): Tarsometatarsalgelenk	x	
5-801.hq	Offen chirurgische Operation am Gelenkknorpel und an den Menisken: Subchondrale Knocheneröffnung (z.B. nach Pridie, Mikrofrakturierung, Abrasionsarthroplastik): Metatarsophalangealgelenk	x	
5-801.hr	Offen chirurgische Operation am Gelenkknorpel und an den Menisken: Subchondrale Knocheneröffnung (z.B. nach Pridie, Mikrofrakturierung, Abrasionsarthroplastik): Zehengelenk	x	
5-801.hx	Offen chirurgische Operation am Gelenkknorpel und an den Menisken: Subchondrale Knocheneröffnung (z.B. nach Pridie, Mikrofrakturierung, Abrasionsarthroplastik): Sonstige	x	
5-801.j	Offen chirurgische Operation am Gelenkknorpel und an den Menisken: Implantation eines patientenindividuellen metallischen Knorpelersatzes am Kniegelenk	x	
5-801.k0	Offen chirurgische Operation am Gelenkknorpel und an den Menisken: Autogene matrixinduzierte Chondrozytentransplantation: Humeroglenoidalgelenk		

OPS	Bezeichnung	Implantat	Zusatzkode
5-801.k1	Offen chirurgische Operation am Gelenkknorpel und an den Menisken: Autogene matrixinduzierte Chondrozytentransplantation: Akromioklavikulargelenk		
5-801.k3	Offen chirurgische Operation am Gelenkknorpel und an den Menisken: Autogene matrixinduzierte Chondrozytentransplantation: Sternoklavikulargelenk		
5-801.k4	Offen chirurgische Operation am Gelenkknorpel und an den Menisken: Autogene matrixinduzierte Chondrozytentransplantation: Humeroulnargelenk		
5-801.k5	Offen chirurgische Operation am Gelenkknorpel und an den Menisken: Autogene matrixinduzierte Chondrozytentransplantation: Proximales Radioulnargelenk		
5-801.k6	Offen chirurgische Operation am Gelenkknorpel und an den Menisken: Autogene matrixinduzierte Chondrozytentransplantation: Distales Radioulnargelenk		
5-801.k7	Offen chirurgische Operation am Gelenkknorpel und an den Menisken: Autogene matrixinduzierte Chondrozytentransplantation: Handgelenk n.n.bez.		
5-801.k8	Offen chirurgische Operation am Gelenkknorpel und an den Menisken: Autogene matrixinduzierte Chondrozytentransplantation: Radiokarpalgelenk		
5-801.k9	Offen chirurgische Operation am Gelenkknorpel und an den Menisken: Autogene matrixinduzierte Chondrozytentransplantation: Ulnakarpalgelenk		
5-801.ke	Offen chirurgische Operation am Gelenkknorpel und an den Menisken: Autogene matrixinduzierte Chondrozytentransplantation: Iliosakralgelenk		
5-801.kg	Offen chirurgische Operation am Gelenkknorpel und an den Menisken: Autogene matrixinduzierte Chondrozytentransplantation: Hüftgelenk		
5-801.kh	Offen chirurgische Operation am Gelenkknorpel und an den Menisken: Autogene matrixinduzierte Chondrozytentransplantation: Kniegelenk		
5-801.kj	Offen chirurgische Operation am Gelenkknorpel und an den Menisken: Autogene matrixinduzierte Chondrozytentransplantation: Proximales Tibiofibulargelenk		
5-801.kk	Offen chirurgische Operation am Gelenkknorpel und an den Menisken: Autogene matrixinduzierte Chondrozytentransplantation: Oberes Sprunggelenk		
5-801.km	Offen chirurgische Operation am Gelenkknorpel und an den Menisken: Autogene matrixinduzierte Chondrozytentransplantation: Unteres Sprunggelenk		
5-801.kn	Offen chirurgische Operation am Gelenkknorpel und an den Menisken: Autogene matrixinduzierte Chondrozytentransplantation: Tarsalgelenk		
5-801.kp	Offen chirurgische Operation am Gelenkknorpel und an den Menisken: Autogene matrixinduzierte Chondrozytentransplantation: Tarsometatarsalgelenk		
5-801.kq	Offen chirurgische Operation am Gelenkknorpel und an den Menisken: Autogene matrixinduzierte Chondrozytentransplantation: Metatarsophalangealgelenk		
5-801.kr	Offen chirurgische Operation am Gelenkknorpel und an den Menisken: Autogene matrixinduzierte Chondrozytentransplantation: Zehengelenk		
5-801.m0	Offen chirurgische Operation am Gelenkknorpel und an den Menisken: Implantation von metallischem Knorpelersatz mit nicht patientenindividuellem Implantat: Humeroglenoidalgelenk	x	

© 2015 AQUA-Institut GmbH

OPS	Bezeichnung	Implantat	Zusatzkode
5-801.m1	Offen chirurgische Operation am Gelenkknorpel und an den Menisken: Implantation von metallischem Knorpelersatz mit nicht patientenindividuellem Implantat: Akromioklavikulargelenk	x	
5-801.m2	Offen chirurgische Operation am Gelenkknorpel und an den Menisken: Implantation von metallischem Knorpelersatz mit nicht patientenindividuellem Implantat: Thorakoskapulargelenk(raum)	x	
5-801.m3	Offen chirurgische Operation am Gelenkknorpel und an den Menisken: Implantation von metallischem Knorpelersatz mit nicht patientenindividuellem Implantat: Sternoklavikulargelenk	x	
5-801.m4	Offen chirurgische Operation am Gelenkknorpel und an den Menisken: Implantation von metallischem Knorpelersatz mit nicht patientenindividuellem Implantat: Humeroulnargelenk	x	
5-801.m5	Offen chirurgische Operation am Gelenkknorpel und an den Menisken: Implantation von metallischem Knorpelersatz mit nicht patientenindividuellem Implantat: Proximales Radioulnargelenk	x	
5-801.m6	Offen chirurgische Operation am Gelenkknorpel und an den Menisken: Implantation von metallischem Knorpelersatz mit nicht patientenindividuellem Implantat: Distales Radioulnargelenk	x	
5-801.m7	Offen chirurgische Operation am Gelenkknorpel und an den Menisken: Implantation von metallischem Knorpelersatz mit nicht patientenindividuellem Implantat: Handgelenk n.n.bez.	x	
5-801.m8	Offen chirurgische Operation am Gelenkknorpel und an den Menisken: Implantation von metallischem Knorpelersatz mit nicht patientenindividuellem Implantat: Radiokarpalgelenk	x	
5-801.m9	Offen chirurgische Operation am Gelenkknorpel und an den Menisken: Implantation von metallischem Knorpelersatz mit nicht patientenindividuellem Implantat: Ulnakarpalgelenk	x	
5-801.me	Offen chirurgische Operation am Gelenkknorpel und an den Menisken: Implantation von metallischem Knorpelersatz mit nicht patientenindividuellem Implantat: Iliosakralgelenk	x	
5-801.mf	Offen chirurgische Operation am Gelenkknorpel und an den Menisken: Implantation von metallischem Knorpelersatz mit nicht patientenindividuellem Implantat: Symphyse	x	
5-801.mg	Offen chirurgische Operation am Gelenkknorpel und an den Menisken: Implantation von metallischem Knorpelersatz mit nicht patientenindividuellem Implantat: Hüftgelenk	x	
5-801.mh	Offen chirurgische Operation am Gelenkknorpel und an den Menisken: Implantation von metallischem Knorpelersatz mit nicht patientenindividuellem Implantat: Kniegelenk	x	
5-801.mj	Offen chirurgische Operation am Gelenkknorpel und an den Menisken: Implantation von metallischem Knorpelersatz mit nicht patientenindividuellem Implantat: Proximales Tibiofibulargelenk	x	
5-801.mk	Offen chirurgische Operation am Gelenkknorpel und an den Menisken: Implantation von metallischem Knorpelersatz mit nicht patientenindividuellem Implantat: Oberes Sprunggelenk	x	
5-801.mm	Offen chirurgische Operation am Gelenkknorpel und an den Menisken: Implantation von metallischem Knorpelersatz mit nicht patientenindividuellem Implantat: Unteres Sprunggelenk	x	

© 2015 AQUA-Institut GmbH

OPS	Bezeichnung	Implantat	Zusatzkode
5-801.mn	Offen chirurgische Operation am Gelenkknorpel und an den Menisken: Implantation von metallischem Knorpelersatz mit nicht patientenindividuellem Implantat: Tarsalgelenk	x	
5-801.mp	Offen chirurgische Operation am Gelenkknorpel und an den Menisken: Implantation von metallischem Knorpelersatz mit nicht patientenindividuellem Implantat: Tarsometatarsalgelenk	x	
5-801.mq	Offen chirurgische Operation am Gelenkknorpel und an den Menisken: Implantation von metallischem Knorpelersatz mit nicht patientenindividuellem Implantat: Metatarsophalangealgelenk	x	
5-801.mr	Offen chirurgische Operation am Gelenkknorpel und an den Menisken: Implantation von metallischem Knorpelersatz mit nicht patientenindividuellem Implantat: Zehengelenk	x	
5-801.mx	Offen chirurgische Operation am Gelenkknorpel und an den Menisken: Implantation von metallischem Knorpelersatz mit nicht patientenindividuellem Implantat: Sonstige	x	
5-801.n0	Offen chirurgische Operation am Gelenkknorpel und an den Menisken: Subchondrale Knocheneröffnung mit Einbringen eines azellulären Implantates: Humeroglenoidalgelenk	x	
5-801.n1	Offen chirurgische Operation am Gelenkknorpel und an den Menisken: Subchondrale Knocheneröffnung mit Einbringen eines azellulären Implantates: Akromioklavikulargelenk	x	
5-801.n3	Offen chirurgische Operation am Gelenkknorpel und an den Menisken: Subchondrale Knocheneröffnung mit Einbringen eines azellulären Implantates: Sternoklavikulargelenk	x	
5-801.n4	Offen chirurgische Operation am Gelenkknorpel und an den Menisken: Subchondrale Knocheneröffnung mit Einbringen eines azellulären Implantates: Humeroulnargelenk	x	
5-801.n5	Offen chirurgische Operation am Gelenkknorpel und an den Menisken: Subchondrale Knocheneröffnung mit Einbringen eines azellulären Implantates: Proximales Radioulnargelenk	x	
5-801.n6	Offen chirurgische Operation am Gelenkknorpel und an den Menisken: Subchondrale Knocheneröffnung mit Einbringen eines azellulären Implantates: Distales Radioulnargelenk	x	
5-801.n7	Offen chirurgische Operation am Gelenkknorpel und an den Menisken: Subchondrale Knocheneröffnung mit Einbringen eines azellulären Implantates: Handgelenk n.n.bez.	x	
5-801.n8	Offen chirurgische Operation am Gelenkknorpel und an den Menisken: Subchondrale Knocheneröffnung mit Einbringen eines azellulären Implantates: Radiokarpalgelenk	x	
5-801.n9	Offen chirurgische Operation am Gelenkknorpel und an den Menisken: Subchondrale Knocheneröffnung mit Einbringen eines azellulären Implantates: Ulnakarpalgelenk	x	
5-801.ne	Offen chirurgische Operation am Gelenkknorpel und an den Menisken: Subchondrale Knocheneröffnung mit Einbringen eines azellulären Implantates: Iliosakralgelenk	x	
5-801.ng	Offen chirurgische Operation am Gelenkknorpel und an den Menisken: Subchondrale Knocheneröffnung mit Einbringen eines azellulären Implantates: Hüftgelenk	x	

© 2015 AQUA-Institut GmbH

OPS	Bezeichnung	Implantat	Zusatzkode
5-801.nh	Offen chirurgische Operation am Gelenkknorpel und an den Menisken: Subchondrale Knocheneröffnung mit Einbringen eines azellulären Implantates: Kniegelenk	x	
5-801.nj	Offen chirurgische Operation am Gelenkknorpel und an den Menisken: Subchondrale Knocheneröffnung mit Einbringen eines azellulären Implantates: Proximales Tibiofibulargelenk	x	
5-801.nk	Offen chirurgische Operation am Gelenkknorpel und an den Menisken: Subchondrale Knocheneröffnung mit Einbringen eines azellulären Implantates: Oberes Sprunggelenk	x	
5-801.nm	Offen chirurgische Operation am Gelenkknorpel und an den Menisken: Subchondrale Knocheneröffnung mit Einbringen eines azellulären Implantates: Unteres Sprunggelenk	x	
5-801.nn	Offen chirurgische Operation am Gelenkknorpel und an den Menisken: Subchondrale Knocheneröffnung mit Einbringen eines azellulären Implantates: Tarsalgelenk	x	
5-801.np	Offen chirurgische Operation am Gelenkknorpel und an den Menisken: Subchondrale Knocheneröffnung mit Einbringen eines azellulären Implantates: Tarsometatarsalgelenk	x	
5-801.nq	Offen chirurgische Operation am Gelenkknorpel und an den Menisken: Subchondrale Knocheneröffnung mit Einbringen eines azellulären Implantates: Metatarsophalangealgelenk	x	
5-801.nr	Offen chirurgische Operation am Gelenkknorpel und an den Menisken: Subchondrale Knocheneröffnung mit Einbringen eines azellulären Implantates: Zehengelenk	x	
5-801.x0	Offen chirurgische Operation am Gelenkknorpel und an den Menisken: Sonstige: Humeroglenoidalgelenk		
5-801.x1	Offen chirurgische Operation am Gelenkknorpel und an den Menisken: Sonstige: Akromioklavikulargelenk		
5-801.x2	Offen chirurgische Operation am Gelenkknorpel und an den Menisken: Sonstige: Thorakoskapulargelenk(raum)		
5-801.x3	Offen chirurgische Operation am Gelenkknorpel und an den Menisken: Sonstige: Sternoklavikulargelenk		
5-801.x4	Offen chirurgische Operation am Gelenkknorpel und an den Menisken: Sonstige: Humeroulnargelenk		
5-801.x5	Offen chirurgische Operation am Gelenkknorpel und an den Menisken: Sonstige: Proximales Radioulnargelenk		
5-801.x6	Offen chirurgische Operation am Gelenkknorpel und an den Menisken: Sonstige: Distales Radioulnargelenk		
5-801.x7	Offen chirurgische Operation am Gelenkknorpel und an den Menisken: Sonstige: Handgelenk n.n.bez.		
5-801.x8	Offen chirurgische Operation am Gelenkknorpel und an den Menisken: Sonstige: Radiokarpalgelenk		
5-801.x9	Offen chirurgische Operation am Gelenkknorpel und an den Menisken: Sonstige: Ulnakarpalgelenk		
5-801.xe	Offen chirurgische Operation am Gelenkknorpel und an den Menisken: Sonstige: Iliosakralgelenk		

© 2015 AQUA-Institut GmbH

OPS	Bezeichnung	Implantat	Zusatzkode
5-801.xf	Offen chirurgische Operation am Gelenkknorpel und an den Menisken: Sonstige: Symphyse		
5-801.xg	Offen chirurgische Operation am Gelenkknorpel und an den Menisken: Sonstige: Hüftgelenk		
5-801.xh	Offen chirurgische Operation am Gelenkknorpel und an den Menisken: Sonstige: Kniegelenk		
5-801.xj	Offen chirurgische Operation am Gelenkknorpel und an den Menisken: Sonstige: Proximales Tibiofibulargelenk		
5-801.xk	Offen chirurgische Operation am Gelenkknorpel und an den Menisken: Sonstige: Oberes Sprunggelenk		
5-801.xm	Offen chirurgische Operation am Gelenkknorpel und an den Menisken: Sonstige: Unteres Sprunggelenk		
5-801.xn	Offen chirurgische Operation am Gelenkknorpel und an den Menisken: Sonstige: Tarsalgelenk		
5-801.xp	Offen chirurgische Operation am Gelenkknorpel und an den Menisken: Sonstige: Tarsometatarsalgelenk		
5-801.xq	Offen chirurgische Operation am Gelenkknorpel und an den Menisken: Sonstige: Metatarsophalangealgelenk		
5-801.xr	Offen chirurgische Operation am Gelenkknorpel und an den Menisken: Sonstige: Zehengelenk		
5-802.0	Offen chirurgische Refixation und Naht am Kapselbandapparat des Kniegelenkes: Naht eines vorderen Kreuzbandes		
5-802.1	Offen chirurgische Refixation und Naht am Kapselbandapparat des Kniegelenkes: Naht eines hinteren Kreuzbandes		
5-802.2	Offen chirurgische Refixation und Naht am Kapselbandapparat des Kniegelenkes: Knöcherne Refixation eines vorderen Kreuzbandes	x	
5-802.3	Offen chirurgische Refixation und Naht am Kapselbandapparat des Kniegelenkes: Knöcherne Refixation eines hinteren Kreuzbandes	x	
5-802.4	Offen chirurgische Refixation und Naht am Kapselbandapparat des Kniegelenkes: Naht des medialen Kapselbandapparates		
5-802.5	Offen chirurgische Refixation und Naht am Kapselbandapparat des Kniegelenkes: Naht des medialen Kapselbandapparates mit Eingriff am Meniskus		
5-802.6	Offen chirurgische Refixation und Naht am Kapselbandapparat des Kniegelenkes: Naht des lateralen Kapselbandapparates		
5-802.7	Offen chirurgische Refixation und Naht am Kapselbandapparat des Kniegelenkes: Naht des lateralen Kapselbandapparates mit Eingriff am Meniskus		
5-802.8	Offen chirurgische Refixation und Naht am Kapselbandapparat des Kniegelenkes: Kombinierte Rekonstruktion		
5-802.9	Offen chirurgische Refixation und Naht am Kapselbandapparat des Kniegelenkes: Naht des dorsalen Kapselbandapparates		
5-802.x	Offen chirurgische Refixation und Naht am Kapselbandapparat des Kniegelenkes: Sonstige		
5-802.y	Offen chirurgische Refixation und Naht am Kapselbandapparat des Kniegelenkes: N.n.bez.		
5-803.0	Offen chirurgische Bandplastik am Kniegelenk: Vorderes Kreuzband mit autogener Patellarsehne		

© 2015 AQUA-Institut GmbH

OPS	Bezeichnung	Implantat	Zusatzkode
5-803.1	Offen chirurgische Bandplastik am Kniegelenk: Vorderes Kreuzband mit sonstiger autogener Sehne		
5-803.2	Offen chirurgische Bandplastik am Kniegelenk: Vorderes Kreuzband mit alloplastischem Bandersatz		
5-803.3	Offen chirurgische Bandplastik am Kniegelenk: Hinteres Kreuzband mit autogener Patellarsehne		
5-803.4	Offen chirurgische Bandplastik am Kniegelenk: Hinteres Kreuzband mit sonstiger autogener Sehne		
5-803.5	Offen chirurgische Bandplastik am Kniegelenk: Hinteres Kreuzband mit alloplastischem Bandersatz		
5-803.6	Offen chirurgische Bandplastik am Kniegelenk: Medialer Bandapparat		
5-803.7	Offen chirurgische Bandplastik am Kniegelenk: Lateraler Bandapparat		
5-803.8	Offen chirurgische Bandplastik am Kniegelenk: Kombinierte Bandplastik		
5-803.9	Offen chirurgische Bandplastik am Kniegelenk: Dorsomedialer Bandapparat		
5-803.a	Offen chirurgische Bandplastik am Kniegelenk: Dorsolateraler Bandapparat		
5-803.x	Offen chirurgische Bandplastik am Kniegelenk: Sonstige		
5-803.y	Offen chirurgische Bandplastik am Kniegelenk: N.n.bez.		
5-804.0	Offen chirurgische Operationen an der Patella und ihrem Halteapparat: Retinakulumspaltung, lateral		
5-804.1	Offen chirurgische Operationen an der Patella und ihrem Halteapparat: Retinakulumspaltung, lateral mit Zügelungsoperation		
5-804.2	Offen chirurgische Operationen an der Patella und ihrem Halteapparat: Verlagerung des Patellarsehnenansatzes (z.B. nach Bandi, Elmslie)		
5-804.3	Offen chirurgische Operationen an der Patella und ihrem Halteapparat: Verlagerung des Patellarsehnenansatzes mit Knochenspan		
5-804.4	Offen chirurgische Operationen an der Patella und ihrem Halteapparat: Patellaosteotomie		
5-804.5	Offen chirurgische Operationen an der Patella und ihrem Halteapparat: Teilresektion der Patella		
5-804.6	Offen chirurgische Operationen an der Patella und ihrem Halteapparat: Patellektomie		
5-804.x	Offen chirurgische Operationen an der Patella und ihrem Halteapparat: Sonstige		
5-804.y	Offen chirurgische Operationen an der Patella und ihrem Halteapparat: N.n.bez.		
5-806.0	Offen chirurgische Refixation und Plastik am Kapselbandapparat des oberen Sprunggelenkes: Naht eines fibularen Bandes		
5-806.1	Offen chirurgische Refixation und Plastik am Kapselbandapparat des oberen Sprunggelenkes: Naht mehrerer fibularer Bänder		
5-806.2	Offen chirurgische Refixation und Plastik am Kapselbandapparat des oberen Sprunggelenkes: Naht des fibularen und medialen Bandapparates		
5-806.3	Offen chirurgische Refixation und Plastik am Kapselbandapparat des oberen Sprunggelenkes: Naht der Syndesmose		

© 2015 AQUA-Institut GmbH

OPS	Bezeichnung	Implantat	Zusatzkode
5-806.4	Offen chirurgische Refixation und Plastik am Kapselbandapparat des oberen Sprunggelenkes: Bandplastik des fibularen Bandapparates mit autogener Sehne		
5-806.5	Offen chirurgische Refixation und Plastik am Kapselbandapparat des oberen Sprunggelenkes: Bandplastik des fibularen Bandapparates mit Periostlappen		
5-806.6	Offen chirurgische Refixation und Plastik am Kapselbandapparat des oberen Sprunggelenkes: Bandplastik des fibularen Bandapparates mit alloplastischem Bandersatz		
5-806.7	Offen chirurgische Refixation und Plastik am Kapselbandapparat des oberen Sprunggelenkes: Fesselung der Peronealsehnen		
5-806.x	Offen chirurgische Refixation und Plastik am Kapselbandapparat des oberen Sprunggelenkes: Sonstige		
5-806.y	Offen chirurgische Refixation und Plastik am Kapselbandapparat des oberen Sprunggelenkes: N.n.bez.		
5-810.00	Arthroskopische Gelenkrevision: Gelenkspülung mit Drainage, aseptisch: Humeroglenoidalgelenk		
5-810.01	Arthroskopische Gelenkrevision: Gelenkspülung mit Drainage, aseptisch: Akromioklavikulargelenk		
5-810.02	Arthroskopische Gelenkrevision: Gelenkspülung mit Drainage, aseptisch: Thorakoskapulargelenk(raum)		
5-810.03	Arthroskopische Gelenkrevision: Gelenkspülung mit Drainage, aseptisch: Sternoklavikulargelenk		
5-810.04	Arthroskopische Gelenkrevision: Gelenkspülung mit Drainage, aseptisch: Humeroulnargelenk		
5-810.05	Arthroskopische Gelenkrevision: Gelenkspülung mit Drainage, aseptisch: Proximales Radioulnargelenk		
5-810.06	Arthroskopische Gelenkrevision: Gelenkspülung mit Drainage, aseptisch: Distales Radioulnargelenk		
5-810.07	Arthroskopische Gelenkrevision: Gelenkspülung mit Drainage, aseptisch: Handgelenk n.n.bez.		
5-810.08	Arthroskopische Gelenkrevision: Gelenkspülung mit Drainage, aseptisch: Radiokarpalgelenk		
5-810.09	Arthroskopische Gelenkrevision: Gelenkspülung mit Drainage, aseptisch: Ulnakarpalgelenk		
5-810.0e	Arthroskopische Gelenkrevision: Gelenkspülung mit Drainage, aseptisch: Iliosakralgelenk		
5-810.0f	Arthroskopische Gelenkrevision: Gelenkspülung mit Drainage, aseptisch: Symphyse		
5-810.0g	Arthroskopische Gelenkrevision: Gelenkspülung mit Drainage, aseptisch: Hüftgelenk		
5-810.0h	Arthroskopische Gelenkrevision: Gelenkspülung mit Drainage, aseptisch: Kniegelenk		
5-810.0j	Arthroskopische Gelenkrevision: Gelenkspülung mit Drainage, aseptisch: Proximales Tibiofibulargelenk		

© 2015 AQUA-Institut GmbH

OPS	Bezeichnung	Implantat	Zusatzkode
5-810.0k	Arthroskopische Gelenkrevision: Gelenkspülung mit Drainage, aseptisch: Oberes Sprunggelenk		
5-810.0m	Arthroskopische Gelenkrevision: Gelenkspülung mit Drainage, aseptisch: Unteres Sprunggelenk		
5-810.0n	Arthroskopische Gelenkrevision: Gelenkspülung mit Drainage, aseptisch: Tarsalgelenk		
5-810.0p	Arthroskopische Gelenkrevision: Gelenkspülung mit Drainage, aseptisch: Tarsometatarsalgelenk		
5-810.0q	Arthroskopische Gelenkrevision: Gelenkspülung mit Drainage, aseptisch: Metatarsophalangealgelenk		
5-810.0r	Arthroskopische Gelenkrevision: Gelenkspülung mit Drainage, aseptisch: Zehengelenk		
5-810.0x	Arthroskopische Gelenkrevision: Gelenkspülung mit Drainage, aseptisch: Sonstige		
5-810.20	Arthroskopische Gelenkrevision: Gelenkmobilisation [Arthrolyse]: Humeroglenoidalgelenk		
5-810.21	Arthroskopische Gelenkrevision: Gelenkmobilisation [Arthrolyse]: Akromioklavikulargelenk		
5-810.22	Arthroskopische Gelenkrevision: Gelenkmobilisation [Arthrolyse]: Thorakoskapulargelenk(raum)		
5-810.23	Arthroskopische Gelenkrevision: Gelenkmobilisation [Arthrolyse]: Sternoklavikulargelenk		
5-810.24	Arthroskopische Gelenkrevision: Gelenkmobilisation [Arthrolyse]: Humeroulnargelenk		
5-810.25	Arthroskopische Gelenkrevision: Gelenkmobilisation [Arthrolyse]: Proximales Radioulnargelenk		
5-810.26	Arthroskopische Gelenkrevision: Gelenkmobilisation [Arthrolyse]: Distales Radioulnargelenk		
5-810.27	Arthroskopische Gelenkrevision: Gelenkmobilisation [Arthrolyse]: Handgelenk n.n.bez.		
5-810.28	Arthroskopische Gelenkrevision: Gelenkmobilisation [Arthrolyse]: Radiokarpalgelenk		
5-810.29	Arthroskopische Gelenkrevision: Gelenkmobilisation [Arthrolyse]: Ulnakarpalgelenk		
5-810.2e	Arthroskopische Gelenkrevision: Gelenkmobilisation [Arthrolyse]: Iliosakralgelenk		
5-810.2f	Arthroskopische Gelenkrevision: Gelenkmobilisation [Arthrolyse]: Symphyse		
5-810.2g	Arthroskopische Gelenkrevision: Gelenkmobilisation [Arthrolyse]: Hüftgelenk		
5-810.2h	Arthroskopische Gelenkrevision: Gelenkmobilisation [Arthrolyse]: Kniegelenk		
5-810.2j	Arthroskopische Gelenkrevision: Gelenkmobilisation [Arthrolyse]: Proximales Tibiofibulargelenk		
5-810.2k	Arthroskopische Gelenkrevision: Gelenkmobilisation [Arthrolyse]: Oberes Sprunggelenk		

© 2015 AQUA-Institut GmbH

OPS	Bezeichnung	Implantat	Zusatzkode
5-810.2m	Arthroskopische Gelenkrevision: Gelenkmobilisation [Arthrolyse]: Unteres Sprunggelenk		
5-810.2n	Arthroskopische Gelenkrevision: Gelenkmobilisation [Arthrolyse]: Tarsalgelenk		
5-810.2p	Arthroskopische Gelenkrevision: Gelenkmobilisation [Arthrolyse]: Tarsometatarsalgelenk		
5-810.2q	Arthroskopische Gelenkrevision: Gelenkmobilisation [Arthrolyse]: Metatarsophalangealgelenk		
5-810.2r	Arthroskopische Gelenkrevision: Gelenkmobilisation [Arthrolyse]: Zehengelenk		
5-810.2x	Arthroskopische Gelenkrevision: Gelenkmobilisation [Arthrolyse]: Sonstige		
5-810.30	Arthroskopische Gelenkrevision: Entfernung von Osteosynthesematerial: Humeroglenoidalgelenk		
5-810.31	Arthroskopische Gelenkrevision: Entfernung von Osteosynthesematerial: Akromioklavikulargelenk		
5-810.33	Arthroskopische Gelenkrevision: Entfernung von Osteosynthesematerial: Sternoklavikulargelenk		
5-810.34	Arthroskopische Gelenkrevision: Entfernung von Osteosynthesematerial: Humeroulnargelenk		
5-810.35	Arthroskopische Gelenkrevision: Entfernung von Osteosynthesematerial: Proximales Radioulnargelenk		
5-810.36	Arthroskopische Gelenkrevision: Entfernung von Osteosynthesematerial: Distales Radioulnargelenk		
5-810.37	Arthroskopische Gelenkrevision: Entfernung von Osteosynthesematerial: Handgelenk n.n.bez.		
5-810.38	Arthroskopische Gelenkrevision: Entfernung von Osteosynthesematerial: Radiokarpalgelenk		
5-810.39	Arthroskopische Gelenkrevision: Entfernung von Osteosynthesematerial: Ulnakarpalgelenk		
5-810.3e	Arthroskopische Gelenkrevision: Entfernung von Osteosynthesematerial: Iliosakralgelenk		
5-810.3f	Arthroskopische Gelenkrevision: Entfernung von Osteosynthesematerial: Symphyse		
5-810.3g	Arthroskopische Gelenkrevision: Entfernung von Osteosynthesematerial: Hüftgelenk		
5-810.3h	Arthroskopische Gelenkrevision: Entfernung von Osteosynthesematerial: Kniegelenk		
5-810.3j	Arthroskopische Gelenkrevision: Entfernung von Osteosynthesematerial: Proximales Tibiofibulargelenk		
5-810.3k	Arthroskopische Gelenkrevision: Entfernung von Osteosynthesematerial: Oberes Sprunggelenk		
5-810.3m	Arthroskopische Gelenkrevision: Entfernung von Osteosynthesematerial: Unteres Sprunggelenk		
5-810.3n	Arthroskopische Gelenkrevision: Entfernung von Osteosynthesematerial: Tarsalgelenk		

© 2015 AQUA-Institut GmbH

OPS	Bezeichnung	Implantat	Zusatzkode
5-810.3p	Arthroskopische Gelenkrevision: Entfernung von Osteosynthesematerial: Tarsometatarsalgelenk		
5-810.3q	Arthroskopische Gelenkrevision: Entfernung von Osteosynthesematerial: Metatarsophalangealgelenk		
5-810.3r	Arthroskopische Gelenkrevision: Entfernung von Osteosynthesematerial: Zehengelenk		
5-810.3x	Arthroskopische Gelenkrevision: Entfernung von Osteosynthesematerial: Sonstige		
5-810.4	Arthroskopische Gelenkrevision: Entfernung freier Gelenkkörper		
5-810.40	Arthroskopische Gelenkrevision: Entfernung freier Gelenkkörper: Humeroglenoidalgelenk		
5-810.41	Arthroskopische Gelenkrevision: Entfernung freier Gelenkkörper: Akromioklavikulargelenk		
5-810.43	Arthroskopische Gelenkrevision: Entfernung freier Gelenkkörper: Sternoklavikulargelenk		
5-810.44	Arthroskopische Gelenkrevision: Entfernung freier Gelenkkörper: Humeroulnargelenk		
5-810.45	Arthroskopische Gelenkrevision: Entfernung freier Gelenkkörper: Proximales Radioulnargelenk		
5-810.46	Arthroskopische Gelenkrevision: Entfernung freier Gelenkkörper: Distales Radioulnargelenk		
5-810.47	Arthroskopische Gelenkrevision: Entfernung freier Gelenkkörper: Handgelenk n.n.bez.		
5-810.48	Arthroskopische Gelenkrevision: Entfernung freier Gelenkkörper: Radiokarpalgelenk		
5-810.49	Arthroskopische Gelenkrevision: Entfernung freier Gelenkkörper: Ulnakarpalgelenk		
5-810.4e	Arthroskopische Gelenkrevision: Entfernung freier Gelenkkörper: Iliosakralgelenk		
5-810.4g	Arthroskopische Gelenkrevision: Entfernung freier Gelenkkörper: Hüftgelenk		
5-810.4h	Arthroskopische Gelenkrevision: Entfernung freier Gelenkkörper: Kniegelenk		
5-810.4j	Arthroskopische Gelenkrevision: Entfernung freier Gelenkkörper: Proximales Tibiofibulargelenk		
5-810.4k	Arthroskopische Gelenkrevision: Entfernung freier Gelenkkörper: Oberes Sprunggelenk		
5-810.4m	Arthroskopische Gelenkrevision: Entfernung freier Gelenkkörper: Unteres Sprunggelenk		
5-810.4n	Arthroskopische Gelenkrevision: Entfernung freier Gelenkkörper: Tarsalgelenk		
5-810.4p	Arthroskopische Gelenkrevision: Entfernung freier Gelenkkörper: Tarsometatarsalgelenk		
5-810.4q	Arthroskopische Gelenkrevision: Entfernung freier Gelenkkörper: Metatarsophalangealgelenk		

© 2015 AQUA-Institut GmbH

OPS	Bezeichnung	Implantat	Zusatzkode
5-810.4r	Arthroskopische Gelenkrevision: Entfernung freier Gelenkkörper: Zehengelenk		
5-810.4x	Arthroskopische Gelenkrevision: Entfernung freier Gelenkkörper: Sonstige		
5-810.5	Arthroskopische Gelenkrevision: Entfernung periartikulärer Verkalkungen		
5-810.50	Arthroskopische Gelenkrevision: Entfernung periartikulärer Verkalkungen: Humeroglenoidalgelenk		
5-810.51	Arthroskopische Gelenkrevision: Entfernung periartikulärer Verkalkungen: Akromioklavikulargelenk		
5-810.52	Arthroskopische Gelenkrevision: Entfernung periartikulärer Verkalkungen: Thorakoskapulargelenk(raum)		
5-810.53	Arthroskopische Gelenkrevision: Entfernung periartikulärer Verkalkungen: Sternoklavikulargelenk		
5-810.54	Arthroskopische Gelenkrevision: Entfernung periartikulärer Verkalkungen: Humeroulnargelenk		
5-810.55	Arthroskopische Gelenkrevision: Entfernung periartikulärer Verkalkungen: Proximales Radioulnargelenk		
5-810.56	Arthroskopische Gelenkrevision: Entfernung periartikulärer Verkalkungen: Distales Radioulnargelenk		
5-810.57	Arthroskopische Gelenkrevision: Entfernung periartikulärer Verkalkungen: Handgelenk n.n.bez.		
5-810.58	Arthroskopische Gelenkrevision: Entfernung periartikulärer Verkalkungen: Radiokarpalgelenk		
5-810.59	Arthroskopische Gelenkrevision: Entfernung periartikulärer Verkalkungen: Ulnakarpalgelenk		
5-810.5e	Arthroskopische Gelenkrevision: Entfernung periartikulärer Verkalkungen: Iliosakralgelenk		
5-810.5f	Arthroskopische Gelenkrevision: Entfernung periartikulärer Verkalkungen: Symphyse		
5-810.5g	Arthroskopische Gelenkrevision: Entfernung periartikulärer Verkalkungen: Hüftgelenk		
5-810.5h	Arthroskopische Gelenkrevision: Entfernung periartikulärer Verkalkungen: Kniegelenk		
5-810.5j	Arthroskopische Gelenkrevision: Entfernung periartikulärer Verkalkungen: Proximales Tibiofibulargelenk		
5-810.5k	Arthroskopische Gelenkrevision: Entfernung periartikulärer Verkalkungen: Oberes Sprunggelenk		
5-810.5m	Arthroskopische Gelenkrevision: Entfernung periartikulärer Verkalkungen: Unteres Sprunggelenk		
5-810.5n	Arthroskopische Gelenkrevision: Entfernung periartikulärer Verkalkungen: Tarsalgelenk		
5-810.5p	Arthroskopische Gelenkrevision: Entfernung periartikulärer Verkalkungen: Tarsometatarsalgelenk		
5-810.5q	Arthroskopische Gelenkrevision: Entfernung periartikulärer Verkalkungen: Metatarsophalangealgelenk		

OPS	Bezeichnung	Implantat	Zusatzkode
5-810.5r	Arthroskopische Gelenkrevision: Entfernung periartikulärer Verkalkungen: Zehengelenk		
5-810.5x	Arthroskopische Gelenkrevision: Entfernung periartikulärer Verkalkungen: Sonstige		
5-810.6	Arthroskopische Gelenkrevision: Arthroskopisch assistierte Versorgung einer Fraktur		
5-810.60	Arthroskopische Gelenkrevision: Arthroskopisch assistierte Versorgung einer Fraktur: Humeroglenoidalgelenk		
5-810.61	Arthroskopische Gelenkrevision: Arthroskopisch assistierte Versorgung einer Fraktur: Akromioklavikulargelenk		
5-810.62	Arthroskopische Gelenkrevision: Arthroskopisch assistierte Versorgung einer Fraktur: Thorakoskapulargelenk(raum)		
5-810.63	Arthroskopische Gelenkrevision: Arthroskopisch assistierte Versorgung einer Fraktur: Sternoklavikulargelenk		
5-810.64	Arthroskopische Gelenkrevision: Arthroskopisch assistierte Versorgung einer Fraktur: Humeroulnargelenk		
5-810.65	Arthroskopische Gelenkrevision: Arthroskopisch assistierte Versorgung einer Fraktur: Proximales Radioulnargelenk		
5-810.66	Arthroskopische Gelenkrevision: Arthroskopisch assistierte Versorgung einer Fraktur: Distales Radioulnargelenk		
5-810.67	Arthroskopische Gelenkrevision: Arthroskopisch assistierte Versorgung einer Fraktur: Handgelenk n.n.bez.		
5-810.68	Arthroskopische Gelenkrevision: Arthroskopisch assistierte Versorgung einer Fraktur: Radiokarpalgelenk		
5-810.69	Arthroskopische Gelenkrevision: Arthroskopisch assistierte Versorgung einer Fraktur: Ulnakarpalgelenk		
5-810.6e	Arthroskopische Gelenkrevision: Arthroskopisch assistierte Versorgung einer Fraktur: Iliosakralgelenk		
5-810.6f	Arthroskopische Gelenkrevision: Arthroskopisch assistierte Versorgung einer Fraktur: Symphyse		
5-810.6g	Arthroskopische Gelenkrevision: Arthroskopisch assistierte Versorgung einer Fraktur: Hüftgelenk		
5-810.6h	Arthroskopische Gelenkrevision: Arthroskopisch assistierte Versorgung einer Fraktur: Kniegelenk		
5-810.6j	Arthroskopische Gelenkrevision: Arthroskopisch assistierte Versorgung einer Fraktur: Proximales Tibiofibulargelenk		
5-810.6k	Arthroskopische Gelenkrevision: Arthroskopisch assistierte Versorgung einer Fraktur: Oberes Sprunggelenk		
5-810.6m	Arthroskopische Gelenkrevision: Arthroskopisch assistierte Versorgung einer Fraktur: Unteres Sprunggelenk		
5-810.6n	Arthroskopische Gelenkrevision: Arthroskopisch assistierte Versorgung einer Fraktur: Tarsalgelenk		
5-810.6p	Arthroskopische Gelenkrevision: Arthroskopisch assistierte Versorgung einer Fraktur: Tarsometatarsalgelenk		
5-810.6q	Arthroskopische Gelenkrevision: Arthroskopisch assistierte Versorgung einer Fraktur: Metatarsophalangealgelenk		

© 2015 AQUA-Institut GmbH

OPS	Bezeichnung	Implantat	Zusatzkode
5-810.6r	Arthroskopische Gelenkrevision: Arthroskopisch assistierte Versorgung einer Fraktur: Zehengelenk		
5-810.6x	Arthroskopische Gelenkrevision: Arthroskopisch assistierte Versorgung einer Fraktur: Sonstige		
5-810.90	Arthroskopische Gelenkrevision: Resektion von Bandanteilen und Bandresten: Humeroglenoidalgelenk		
5-810.91	Arthroskopische Gelenkrevision: Resektion von Bandanteilen und Bandresten: Akromioklavikulargelenk		
5-810.93	Arthroskopische Gelenkrevision: Resektion von Bandanteilen und Bandresten: Sternoklavikulargelenk		
5-810.94	Arthroskopische Gelenkrevision: Resektion von Bandanteilen und Bandresten: Humeroulnargelenk		
5-810.95	Arthroskopische Gelenkrevision: Resektion von Bandanteilen und Bandresten: Proximales Radioulnargelenk		
5-810.96	Arthroskopische Gelenkrevision: Resektion von Bandanteilen und Bandresten: Distales Radioulnargelenk		
5-810.97	Arthroskopische Gelenkrevision: Resektion von Bandanteilen und Bandresten: Handgelenk n.n.bez.		
5-810.98	Arthroskopische Gelenkrevision: Resektion von Bandanteilen und Bandresten: Radiokarpalgelenk		
5-810.99	Arthroskopische Gelenkrevision: Resektion von Bandanteilen und Bandresten: Ulnakarpalgelenk		
5-810.9e	Arthroskopische Gelenkrevision: Resektion von Bandanteilen und Bandresten: Iliosakralgelenk		
5-810.9f	Arthroskopische Gelenkrevision: Resektion von Bandanteilen und Bandresten: Symphyse		
5-810.9g	Arthroskopische Gelenkrevision: Resektion von Bandanteilen und Bandresten: Hüftgelenk		
5-810.9h	Arthroskopische Gelenkrevision: Resektion von Bandanteilen und Bandresten: Kniegelenk		
5-810.9j	Arthroskopische Gelenkrevision: Resektion von Bandanteilen und Bandresten: Proximales Tibiofibulargelenk		
5-810.9k	Arthroskopische Gelenkrevision: Resektion von Bandanteilen und Bandresten: Oberes Sprunggelenk		
5-810.9m	Arthroskopische Gelenkrevision: Resektion von Bandanteilen und Bandresten: Unteres Sprunggelenk		
5-810.9n	Arthroskopische Gelenkrevision: Resektion von Bandanteilen und Bandresten: Tarsalgelenk		
5-810.9p	Arthroskopische Gelenkrevision: Resektion von Bandanteilen und Bandresten: Tarsometatarsalgelenk		
5-810.9q	Arthroskopische Gelenkrevision: Resektion von Bandanteilen und Bandresten: Metatarsophalangealgelenk		
5-810.9r	Arthroskopische Gelenkrevision: Resektion von Bandanteilen und Bandresten: Zehengelenk		
5-810.9x	Arthroskopische Gelenkrevision: Resektion von Bandanteilen und Bandresten: Sonstige		

© 2015 AQUA-Institut GmbH

OPS	Bezeichnung	Implantat	Zusatzkode
5-810.x0	Arthroskopische Gelenkrevision: Sonstige: Humeroglenoidalgelenk		
5-810.x1	Arthroskopische Gelenkrevision: Sonstige: Akromioklavikulargelenk		
5-810.x2	Arthroskopische Gelenkrevision: Sonstige: Thorakoskapulargelenk(raum)		
5-810.x3	Arthroskopische Gelenkrevision: Sonstige: Sternoklavikulargelenk		
5-810.x4	Arthroskopische Gelenkrevision: Sonstige: Humeroulnargelenk		
5-810.x5	Arthroskopische Gelenkrevision: Sonstige: Proximales Radioulnargelenk		
5-810.x6	Arthroskopische Gelenkrevision: Sonstige: Distales Radioulnargelenk		
5-810.x7	Arthroskopische Gelenkrevision: Sonstige: Handgelenk n.n.bez.		
5-810.x8	Arthroskopische Gelenkrevision: Sonstige: Radiokarpalgelenk		
5-810.x9	Arthroskopische Gelenkrevision: Sonstige: Ulnakarpalgelenk		
5-810.xe	Arthroskopische Gelenkrevision: Sonstige: Iliosakralgelenk		
5-810.xf	Arthroskopische Gelenkrevision: Sonstige: Symphyse		
5-810.xg	Arthroskopische Gelenkrevision: Sonstige: Hüftgelenk		
5-810.xh	Arthroskopische Gelenkrevision: Sonstige: Kniegelenk		
5-810.xj	Arthroskopische Gelenkrevision: Sonstige: Proximales Tibiofibulargelenk		
5-810.xk	Arthroskopische Gelenkrevision: Sonstige: Oberes Sprunggelenk		
5-810.xm	Arthroskopische Gelenkrevision: Sonstige: Unteres Sprunggelenk		
5-810.xn	Arthroskopische Gelenkrevision: Sonstige: Tarsalgelenk		
5-810.xp	Arthroskopische Gelenkrevision: Sonstige: Tarsometatarsalgelenk		
5-810.xq	Arthroskopische Gelenkrevision: Sonstige: Metatarsophalangealgelenk		
5-810.xr	Arthroskopische Gelenkrevision: Sonstige: Zehengelenk		
5-810.xx	Arthroskopische Gelenkrevision: Sonstige: Sonstige		
5-810.y	Arthroskopische Gelenkrevision: N.n.bez.		
5-811.07	Arthroskopische Operation an der Synovialis: Resektion einer Plica synovialis: Handgelenk n.n.bez.		
5-811.0h	Arthroskopische Operation an der Synovialis: Resektion einer Plica synovialis: Kniegelenk		
5-811.0x	Arthroskopische Operation an der Synovialis: Resektion einer Plica synovialis: Sonstige		
5-811.1g	Arthroskopische Operation an der Synovialis: Resektion an einem Fettkörper (z.B. Hoffa-Fettkörper): Hüftgelenk		
5-811.1h	Arthroskopische Operation an der Synovialis: Resektion an einem Fettkörper (z.B. Hoffa-Fettkörper): Kniegelenk		
5-811.1x	Arthroskopische Operation an der Synovialis: Resektion an einem Fettkörper (z.B. Hoffa-Fettkörper): Sonstige		
5-811.20	Arthroskopische Operation an der Synovialis: Synovektomie, partiell: Humeroglenoidalgelenk		
5-811.21	Arthroskopische Operation an der Synovialis: Synovektomie, partiell: Akromioklavikulargelenk		
5-811.23	Arthroskopische Operation an der Synovialis: Synovektomie, partiell: Sternoklavikulargelenk		

OPS	Bezeichnung	Implantat	Zusatzkode
5-811.24	Arthroskopische Operation an der Synovialis: Synovektomie, partiell: Humeroulnargelenk		
5-811.25	Arthroskopische Operation an der Synovialis: Synovektomie, partiell: Proximales Radioulnargelenk		
5-811.26	Arthroskopische Operation an der Synovialis: Synovektomie, partiell: Distales Radioulnargelenk		
5-811.27	Arthroskopische Operation an der Synovialis: Synovektomie, partiell: Handgelenk n.n.bez.		
5-811.28	Arthroskopische Operation an der Synovialis: Synovektomie, partiell: Radiokarpalgelenk		
5-811.29	Arthroskopische Operation an der Synovialis: Synovektomie, partiell: Ulnakarpalgelenk		
5-811.2e	Arthroskopische Operation an der Synovialis: Synovektomie, partiell: Iliosakralgelenk		
5-811.2g	Arthroskopische Operation an der Synovialis: Synovektomie, partiell: Hüftgelenk		
5-811.2h	Arthroskopische Operation an der Synovialis: Synovektomie, partiell: Kniegelenk		
5-811.2j	Arthroskopische Operation an der Synovialis: Synovektomie, partiell: Proximales Tibiofibulargelenk		
5-811.2k	Arthroskopische Operation an der Synovialis: Synovektomie, partiell: Oberes Sprunggelenk		
5-811.2m	Arthroskopische Operation an der Synovialis: Synovektomie, partiell: Unteres Sprunggelenk		
5-811.2n	Arthroskopische Operation an der Synovialis: Synovektomie, partiell: Tarsalgelenk		
5-811.2p	Arthroskopische Operation an der Synovialis: Synovektomie, partiell: Tarsometatarsalgelenk		
5-811.2q	Arthroskopische Operation an der Synovialis: Synovektomie, partiell: Metatarsophalangealgelenk		
5-811.2r	Arthroskopische Operation an der Synovialis: Synovektomie, partiell: Zehengelenk		
5-811.2x	Arthroskopische Operation an der Synovialis: Synovektomie, partiell: Sonstige		
5-811.30	Arthroskopische Operation an der Synovialis: Synovektomie, total: Humeroglenoidalgelenk		
5-811.31	Arthroskopische Operation an der Synovialis: Synovektomie, total: Akromioklavikulargelenk		
5-811.33	Arthroskopische Operation an der Synovialis: Synovektomie, total: Sternoklavikulargelenk		
5-811.34	Arthroskopische Operation an der Synovialis: Synovektomie, total: Humeroulnargelenk		
5-811.35	Arthroskopische Operation an der Synovialis: Synovektomie, total: Proximales Radioulnargelenk		
5-811.36	Arthroskopische Operation an der Synovialis: Synovektomie, total: Distales Radioulnargelenk		

OPS	Bezeichnung	Implantat	Zusatzkode
5-811.37	Arthroskopische Operation an der Synovialis: Synovektomie, total: Handgelenk n.n.bez.		
5-811.38	Arthroskopische Operation an der Synovialis: Synovektomie, total: Radiokarpalgelenk		
5-811.39	Arthroskopische Operation an der Synovialis: Synovektomie, total: Ulnakarpalgelenk		
5-811.3e	Arthroskopische Operation an der Synovialis: Synovektomie, total: Iliosakralgelenk		
5-811.3g	Arthroskopische Operation an der Synovialis: Synovektomie, total: Hüftgelenk		
5-811.3h	Arthroskopische Operation an der Synovialis: Synovektomie, total: Kniegelenk		
5-811.3j	Arthroskopische Operation an der Synovialis: Synovektomie, total: Proximales Tibiofibulargelenk		
5-811.3k	Arthroskopische Operation an der Synovialis: Synovektomie, total: Oberes Sprunggelenk		
5-811.3m	Arthroskopische Operation an der Synovialis: Synovektomie, total: Unteres Sprunggelenk		
5-811.3n	Arthroskopische Operation an der Synovialis: Synovektomie, total: Tarsalgelenk		
5-811.3p	Arthroskopische Operation an der Synovialis: Synovektomie, total: Tarsometatarsalgelenk		
5-811.3q	Arthroskopische Operation an der Synovialis: Synovektomie, total: Metatarsophalangealgelenk		
5-811.3r	Arthroskopische Operation an der Synovialis: Synovektomie, total: Zehengelenk		
5-811.3x	Arthroskopische Operation an der Synovialis: Synovektomie, total: Sonstige		
5-811.40	Arthroskopische Operation an der Synovialis: Elektrothermische Denervierung von Synovialis und Kapselgewebe: Humeroglenoidalgelenk		
5-811.41	Arthroskopische Operation an der Synovialis: Elektrothermische Denervierung von Synovialis und Kapselgewebe: Akromioklavikulargelenk		
5-811.42	Arthroskopische Operation an der Synovialis: Elektrothermische Denervierung von Synovialis und Kapselgewebe: Thorakoskapulargelenk(raum)		
5-811.43	Arthroskopische Operation an der Synovialis: Elektrothermische Denervierung von Synovialis und Kapselgewebe: Sternoklavikulargelenk		
5-811.44	Arthroskopische Operation an der Synovialis: Elektrothermische Denervierung von Synovialis und Kapselgewebe: Humeroulnargelenk		
5-811.45	Arthroskopische Operation an der Synovialis: Elektrothermische Denervierung von Synovialis und Kapselgewebe: Proximales Radioulnargelenk		
5-811.46	Arthroskopische Operation an der Synovialis: Elektrothermische Denervierung von Synovialis und Kapselgewebe: Distales Radioulnargelenk		
5-811.47	Arthroskopische Operation an der Synovialis: Elektrothermische Denervierung von Synovialis und Kapselgewebe: Handgelenk n.n.bez.		

OPS	Bezeichnung	Implantat	Zusatzkode
5-811.48	Arthroskopische Operation an der Synovialis: Elektrothermische Denervierung von Synovialis und Kapselgewebe: Radiokarpalgelenk		
5-811.49	Arthroskopische Operation an der Synovialis: Elektrothermische Denervierung von Synovialis und Kapselgewebe: Ulnakarpalgelenk		
5-811.4e	Arthroskopische Operation an der Synovialis: Elektrothermische Denervierung von Synovialis und Kapselgewebe: Iliosakralgelenk		
5-811.4f	Arthroskopische Operation an der Synovialis: Elektrothermische Denervierung von Synovialis und Kapselgewebe: Symphyse		
5-811.4g	Arthroskopische Operation an der Synovialis: Elektrothermische Denervierung von Synovialis und Kapselgewebe: Hüftgelenk		
5-811.4h	Arthroskopische Operation an der Synovialis: Elektrothermische Denervierung von Synovialis und Kapselgewebe: Kniegelenk		
5-811.4j	Arthroskopische Operation an der Synovialis: Elektrothermische Denervierung von Synovialis und Kapselgewebe: Proximales Tibiofibulargelenk		
5-811.4k	Arthroskopische Operation an der Synovialis: Elektrothermische Denervierung von Synovialis und Kapselgewebe: Oberes Sprunggelenk		
5-811.4m	Arthroskopische Operation an der Synovialis: Elektrothermische Denervierung von Synovialis und Kapselgewebe: Unteres Sprunggelenk		
5-811.4n	Arthroskopische Operation an der Synovialis: Elektrothermische Denervierung von Synovialis und Kapselgewebe: Tarsalgelenk		
5-811.4p	Arthroskopische Operation an der Synovialis: Elektrothermische Denervierung von Synovialis und Kapselgewebe: Tarsometatarsalgelenk		
5-811.4q	Arthroskopische Operation an der Synovialis: Elektrothermische Denervierung von Synovialis und Kapselgewebe: Metatarsophalangealgelenk		
5-811.4r	Arthroskopische Operation an der Synovialis: Elektrothermische Denervierung von Synovialis und Kapselgewebe: Zehengelenk		
5-811.4x	Arthroskopische Operation an der Synovialis: Elektrothermische Denervierung von Synovialis und Kapselgewebe: Sonstige		
5-811.x0	Arthroskopische Operation an der Synovialis: Sonstige: Humeroglenoidalgelenk		
5-811.x1	Arthroskopische Operation an der Synovialis: Sonstige: Akromioklavikulargelenk		
5-811.x2	Arthroskopische Operation an der Synovialis: Sonstige: Thorakoskapulargelenk(raum)		
5-811.x3	Arthroskopische Operation an der Synovialis: Sonstige: Sternoklavikulargelenk		
5-811.x4	Arthroskopische Operation an der Synovialis: Sonstige: Humeroulnargelenk		
5-811.x5	Arthroskopische Operation an der Synovialis: Sonstige: Proximales Radioulnargelenk		
5-811.x6	Arthroskopische Operation an der Synovialis: Sonstige: Distales Radioulnargelenk		
5-811.x7	Arthroskopische Operation an der Synovialis: Sonstige: Handgelenk n.n.bez.		
5-811.x8	Arthroskopische Operation an der Synovialis: Sonstige: Radiokarpalgelenk		

OPS	Bezeichnung	Implantat	Zusatzkode
5-811.x9	Arthroskopische Operation an der Synovialis: Sonstige: Ulnakarpalgelenk		
5-811.xe	Arthroskopische Operation an der Synovialis: Sonstige: Iliosakralgelenk		
5-811.xf	Arthroskopische Operation an der Synovialis: Sonstige: Symphyse		
5-811.xg	Arthroskopische Operation an der Synovialis: Sonstige: Hüftgelenk		
5-811.xh	Arthroskopische Operation an der Synovialis: Sonstige: Kniegelenk		
5-811.xj	Arthroskopische Operation an der Synovialis: Sonstige: Proximales Tibiofibulargelenk		
5-811.xk	Arthroskopische Operation an der Synovialis: Sonstige: Oberes Sprunggelenk		
5-811.xm	Arthroskopische Operation an der Synovialis: Sonstige: Unteres Sprunggelenk		
5-811.xn	Arthroskopische Operation an der Synovialis: Sonstige: Tarsalgelenk		
5-811.xp	Arthroskopische Operation an der Synovialis: Sonstige: Tarsometatarsalgelenk		
5-811.xq	Arthroskopische Operation an der Synovialis: Sonstige: Metatarsophalangealgelenk		
5-811.xr	Arthroskopische Operation an der Synovialis: Sonstige: Zehengelenk		
5-811.xx	Arthroskopische Operation an der Synovialis: Sonstige: Sonstige		
5-811.y	Arthroskopische Operation an der Synovialis: N.n.bez.		
5-812.00	Arthroskopische Operation am Gelenkknorpel und an den Menisken: Exzision von erkranktem Gewebe am Gelenkknorpel: Humeroglenoidalgelenk		
5-812.01	Arthroskopische Operation am Gelenkknorpel und an den Menisken: Exzision von erkranktem Gewebe am Gelenkknorpel: Akromioklavikulargelenk		
5-812.03	Arthroskopische Operation am Gelenkknorpel und an den Menisken: Exzision von erkranktem Gewebe am Gelenkknorpel: Sternoklavikulargelenk		
5-812.04	Arthroskopische Operation am Gelenkknorpel und an den Menisken: Exzision von erkranktem Gewebe am Gelenkknorpel: Humeroulnargelenk		
5-812.05	Arthroskopische Operation am Gelenkknorpel und an den Menisken: Exzision von erkranktem Gewebe am Gelenkknorpel: Proximales Radioulnargelenk		
5-812.06	Arthroskopische Operation am Gelenkknorpel und an den Menisken: Exzision von erkranktem Gewebe am Gelenkknorpel: Distales Radioulnargelenk		
5-812.07	Arthroskopische Operation am Gelenkknorpel und an den Menisken: Exzision von erkranktem Gewebe am Gelenkknorpel: Handgelenk n.n.bez.		
5-812.08	Arthroskopische Operation am Gelenkknorpel und an den Menisken: Exzision von erkranktem Gewebe am Gelenkknorpel: Radiokarpalgelenk		
5-812.09	Arthroskopische Operation am Gelenkknorpel und an den Menisken: Exzision von erkranktem Gewebe am Gelenkknorpel: Ulnakarpalgelenk		
5-812.0e	Arthroskopische Operation am Gelenkknorpel und an den Menisken: Exzision von erkranktem Gewebe am Gelenkknorpel: Iliosakralgelenk		
5-812.0f	Arthroskopische Operation am Gelenkknorpel und an den Menisken: Exzision von erkranktem Gewebe am Gelenkknorpel: Symphyse		
5-812.0g	Arthroskopische Operation am Gelenkknorpel und an den Menisken: Exzision von erkranktem Gewebe am Gelenkknorpel: Hüftgelenk		

© 2015 AQUA-Institut GmbH

OPS	Bezeichnung	Implantat	Zusatzkode
5-812.0h	Arthroskopische Operation am Gelenkknorpel und an den Menisken: Exzision von erkranktem Gewebe am Gelenkknorpel: Kniegelenk		
5-812.0j	Arthroskopische Operation am Gelenkknorpel und an den Menisken: Exzision von erkranktem Gewebe am Gelenkknorpel: Proximales Tibiofibulargelenk		
5-812.0k	Arthroskopische Operation am Gelenkknorpel und an den Menisken: Exzision von erkranktem Gewebe am Gelenkknorpel: Oberes Sprunggelenk		
5-812.0m	Arthroskopische Operation am Gelenkknorpel und an den Menisken: Exzision von erkranktem Gewebe am Gelenkknorpel: Unteres Sprunggelenk		
5-812.0n	Arthroskopische Operation am Gelenkknorpel und an den Menisken: Exzision von erkranktem Gewebe am Gelenkknorpel: Tarsalgelenk		
5-812.0p	Arthroskopische Operation am Gelenkknorpel und an den Menisken: Exzision von erkranktem Gewebe am Gelenkknorpel: Tarsometatarsalgelenk		
5-812.0q	Arthroskopische Operation am Gelenkknorpel und an den Menisken: Exzision von erkranktem Gewebe am Gelenkknorpel: Metatarsophalangealgelenk		
5-812.0r	Arthroskopische Operation am Gelenkknorpel und an den Menisken: Exzision von erkranktem Gewebe am Gelenkknorpel: Zehengelenk		
5-812.0x	Arthroskopische Operation am Gelenkknorpel und an den Menisken: Exzision von erkranktem Gewebe am Gelenkknorpel: Sonstige		
5-812.30	Arthroskopische Operation am Gelenkknorpel und an den Menisken: Refixation eines osteochondralen Fragmentes: Humeroglenoidalgelenk	x	
5-812.31	Arthroskopische Operation am Gelenkknorpel und an den Menisken: Refixation eines osteochondralen Fragmentes: Akromioklavikulargelenk	x	
5-812.33	Arthroskopische Operation am Gelenkknorpel und an den Menisken: Refixation eines osteochondralen Fragmentes: Sternoklavikulargelenk	x	
5-812.34	Arthroskopische Operation am Gelenkknorpel und an den Menisken: Refixation eines osteochondralen Fragmentes: Humeroulnargelenk	x	
5-812.35	Arthroskopische Operation am Gelenkknorpel und an den Menisken: Refixation eines osteochondralen Fragmentes: Proximales Radioulnargelenk	x	
5-812.36	Arthroskopische Operation am Gelenkknorpel und an den Menisken: Refixation eines osteochondralen Fragmentes: Distales Radioulnargelenk	x	
5-812.37	Arthroskopische Operation am Gelenkknorpel und an den Menisken: Refixation eines osteochondralen Fragmentes: Handgelenk n.n.bez.	x	
5-812.38	Arthroskopische Operation am Gelenkknorpel und an den Menisken: Refixation eines osteochondralen Fragmentes: Radiokarpalgelenk	x	
5-812.39	Arthroskopische Operation am Gelenkknorpel und an den Menisken: Refixation eines osteochondralen Fragmentes: Ulnakarpalgelenk	x	
5-812.3e	Arthroskopische Operation am Gelenkknorpel und an den Menisken: Refixation eines osteochondralen Fragmentes: Iliosakralgelenk	x	
5-812.3f	Arthroskopische Operation am Gelenkknorpel und an den Menisken: Refixation eines osteochondralen Fragmentes: Symphyse	x	
5-812.3g	Arthroskopische Operation am Gelenkknorpel und an den Menisken: Refixation eines osteochondralen Fragmentes: Hüftgelenk	x	
5-812.3h	Arthroskopische Operation am Gelenkknorpel und an den Menisken: Refixation eines osteochondralen Fragmentes: Kniegelenk	x	

© 2015 AQUA-Institut GmbH

OPS	Bezeichnung	Implantat	Zusatzkode
5-812.3j	Arthroskopische Operation am Gelenkknorpel und an den Menisken: Refixation eines osteochondralen Fragmentes: Proximales Tibiofibulargelenk	x	
5-812.3k	Arthroskopische Operation am Gelenkknorpel und an den Menisken: Refixation eines osteochondralen Fragmentes: Oberes Sprunggelenk	x	
5-812.3m	Arthroskopische Operation am Gelenkknorpel und an den Menisken: Refixation eines osteochondralen Fragmentes: Unteres Sprunggelenk	x	
5-812.3n	Arthroskopische Operation am Gelenkknorpel und an den Menisken: Refixation eines osteochondralen Fragmentes: Tarsalgelenk	x	
5-812.3p	Arthroskopische Operation am Gelenkknorpel und an den Menisken: Refixation eines osteochondralen Fragmentes: Tarsometatarsalgelenk	x	
5-812.3q	Arthroskopische Operation am Gelenkknorpel und an den Menisken: Refixation eines osteochondralen Fragmentes: Metatarsophalangealgelenk	x	
5-812.3r	Arthroskopische Operation am Gelenkknorpel und an den Menisken: Refixation eines osteochondralen Fragmentes: Zehengelenk	x	
5-812.3x	Arthroskopische Operation am Gelenkknorpel und an den Menisken: Refixation eines osteochondralen Fragmentes: Sonstige	x	
5-812.40	Arthroskopische Operation am Gelenkknorpel und an den Menisken: Subchondrale Spongiosaplastik: Humeroglenoidalgelenk		
5-812.41	Arthroskopische Operation am Gelenkknorpel und an den Menisken: Subchondrale Spongiosaplastik: Akromioklavikulargelenk		
5-812.43	Arthroskopische Operation am Gelenkknorpel und an den Menisken: Subchondrale Spongiosaplastik: Sternoklavikulargelenk		
5-812.44	Arthroskopische Operation am Gelenkknorpel und an den Menisken: Subchondrale Spongiosaplastik: Humeroulnargelenk		
5-812.45	Arthroskopische Operation am Gelenkknorpel und an den Menisken: Subchondrale Spongiosaplastik: Proximales Radioulnargelenk		
5-812.46	Arthroskopische Operation am Gelenkknorpel und an den Menisken: Subchondrale Spongiosaplastik: Distales Radioulnargelenk		
5-812.47	Arthroskopische Operation am Gelenkknorpel und an den Menisken: Subchondrale Spongiosaplastik: Handgelenk n.n.bez.		
5-812.48	Arthroskopische Operation am Gelenkknorpel und an den Menisken: Subchondrale Spongiosaplastik: Radiokarpalgelenk		
5-812.49	Arthroskopische Operation am Gelenkknorpel und an den Menisken: Subchondrale Spongiosaplastik: Ulnakarpalgelenk		
5-812.4e	Arthroskopische Operation am Gelenkknorpel und an den Menisken: Subchondrale Spongiosaplastik: Iliosakralgelenk		
5-812.4f	Arthroskopische Operation am Gelenkknorpel und an den Menisken: Subchondrale Spongiosaplastik: Symphyse		
5-812.4g	Arthroskopische Operation am Gelenkknorpel und an den Menisken: Subchondrale Spongiosaplastik: Hüftgelenk		
5-812.4h	Arthroskopische Operation am Gelenkknorpel und an den Menisken: Subchondrale Spongiosaplastik: Kniegelenk		
5-812.4j	Arthroskopische Operation am Gelenkknorpel und an den Menisken: Subchondrale Spongiosaplastik: Proximales Tibiofibulargelenk		

OPS	Bezeichnung	Implantat	Zusatzkode
5-812.4k	Arthroskopische Operation am Gelenkknorpel und an den Menisken: Subchondrale Spongiosaplastik: Oberes Sprunggelenk		
5-812.4m	Arthroskopische Operation am Gelenkknorpel und an den Menisken: Subchondrale Spongiosaplastik: Unteres Sprunggelenk		
5-812.4n	Arthroskopische Operation am Gelenkknorpel und an den Menisken: Subchondrale Spongiosaplastik: Tarsalgelenk		
5-812.4p	Arthroskopische Operation am Gelenkknorpel und an den Menisken: Subchondrale Spongiosaplastik: Tarsometatarsalgelenk		
5-812.4q	Arthroskopische Operation am Gelenkknorpel und an den Menisken: Subchondrale Spongiosaplastik: Metatarsophalangealgelenk		
5-812.4r	Arthroskopische Operation am Gelenkknorpel und an den Menisken: Subchondrale Spongiosaplastik: Zehengelenk		
5-812.4x	Arthroskopische Operation am Gelenkknorpel und an den Menisken: Subchondrale Spongiosaplastik: Sonstige		
5-812.6	Arthroskopische Operation am Gelenkknorpel und an den Menisken: Meniskusresektion, total		
5-812.7	Arthroskopische Operation am Gelenkknorpel und an den Menisken: Meniskusrefixation		
5-812.80	Arthroskopische Operation am Gelenkknorpel und an den Menisken: Entnahme eines Knorpeltransplantates: Humeroglenoidalgelenk		
5-812.84	Arthroskopische Operation am Gelenkknorpel und an den Menisken: Entnahme eines Knorpeltransplantates: Humeroulnargelenk		
5-812.87	Arthroskopische Operation am Gelenkknorpel und an den Menisken: Entnahme eines Knorpeltransplantates: Handgelenk n.n.bez.		
5-812.8g	Arthroskopische Operation am Gelenkknorpel und an den Menisken: Entnahme eines Knorpeltransplantates: Hüftgelenk		
5-812.8h	Arthroskopische Operation am Gelenkknorpel und an den Menisken: Entnahme eines Knorpeltransplantates: Kniegelenk		
5-812.8k	Arthroskopische Operation am Gelenkknorpel und an den Menisken: Entnahme eines Knorpeltransplantates: Oberes Sprunggelenk		
5-812.8m	Arthroskopische Operation am Gelenkknorpel und an den Menisken: Entnahme eines Knorpeltransplantates: Unteres Sprunggelenk		
5-812.8x	Arthroskopische Operation am Gelenkknorpel und an den Menisken: Entnahme eines Knorpeltransplantates: Sonstige		
5-812.90	Arthroskopische Operation am Gelenkknorpel und an den Menisken: Knorpeltransplantation: Humeroglenoidalgelenk		
5-812.91	Arthroskopische Operation am Gelenkknorpel und an den Menisken: Knorpeltransplantation: Akromioklavikulargelenk		
5-812.93	Arthroskopische Operation am Gelenkknorpel und an den Menisken: Knorpeltransplantation: Sternoklavikulargelenk		
5-812.94	Arthroskopische Operation am Gelenkknorpel und an den Menisken: Knorpeltransplantation: Humeroulnargelenk		
5-812.95	Arthroskopische Operation am Gelenkknorpel und an den Menisken: Knorpeltransplantation: Proximales Radioulnargelenk		
5-812.96	Arthroskopische Operation am Gelenkknorpel und an den Menisken: Knorpeltransplantation: Distales Radioulnargelenk		

© 2015 AQUA-Institut GmbH

OPS	Bezeichnung	Implantat	Zusatzkode
5-812.97	Arthroskopische Operation am Gelenkknorpel und an den Menisken: Knorpeltransplantation: Handgelenk n.n.bez.		
5-812.98	Arthroskopische Operation am Gelenkknorpel und an den Menisken: Knorpeltransplantation: Radiokarpalgelenk		
5-812.99	Arthroskopische Operation am Gelenkknorpel und an den Menisken: Knorpeltransplantation: Ulnakarpalgelenk		
5-812.9e	Arthroskopische Operation am Gelenkknorpel und an den Menisken: Knorpeltransplantation: Iliosakralgelenk		
5-812.9f	Arthroskopische Operation am Gelenkknorpel und an den Menisken: Knorpeltransplantation: Symphyse		
5-812.9g	Arthroskopische Operation am Gelenkknorpel und an den Menisken: Knorpeltransplantation: Hüftgelenk		
5-812.9h	Arthroskopische Operation am Gelenkknorpel und an den Menisken: Knorpeltransplantation: Kniegelenk		
5-812.9j	Arthroskopische Operation am Gelenkknorpel und an den Menisken: Knorpeltransplantation: Proximales Tibiofibulargelenk		
5-812.9k	Arthroskopische Operation am Gelenkknorpel und an den Menisken: Knorpeltransplantation: Oberes Sprunggelenk		
5-812.9m	Arthroskopische Operation am Gelenkknorpel und an den Menisken: Knorpeltransplantation: Unteres Sprunggelenk		
5-812.9n	Arthroskopische Operation am Gelenkknorpel und an den Menisken: Knorpeltransplantation: Tarsalgelenk		
5-812.9p	Arthroskopische Operation am Gelenkknorpel und an den Menisken: Knorpeltransplantation: Tarsometatarsalgelenk		
5-812.9q	Arthroskopische Operation am Gelenkknorpel und an den Menisken: Knorpeltransplantation: Metatarsophalangealgelenk		
5-812.9r	Arthroskopische Operation am Gelenkknorpel und an den Menisken: Knorpeltransplantation: Zehengelenk		
5-812.9x	Arthroskopische Operation am Gelenkknorpel und an den Menisken: Knorpeltransplantation: Sonstige		
5-812.a0	Arthroskopische Operation am Gelenkknorpel und an den Menisken: Implantation von in vitro hergestellten Gewebekulturen: Humeroglenoidalgelenk		
5-812.a1	Arthroskopische Operation am Gelenkknorpel und an den Menisken: Implantation von in vitro hergestellten Gewebekulturen: Akromioklavikulargelenk		
5-812.a3	Arthroskopische Operation am Gelenkknorpel und an den Menisken: Implantation von in vitro hergestellten Gewebekulturen: Sternoklavikulargelenk		
5-812.a4	Arthroskopische Operation am Gelenkknorpel und an den Menisken: Implantation von in vitro hergestellten Gewebekulturen: Humeroulnargelenk		
5-812.a5	Arthroskopische Operation am Gelenkknorpel und an den Menisken: Implantation von in vitro hergestellten Gewebekulturen: Proximales Radioulnargelenk		
5-812.a6	Arthroskopische Operation am Gelenkknorpel und an den Menisken: Implantation von in vitro hergestellten Gewebekulturen: Distales Radioulnargelenk		

© 2015 AQUA-Institut GmbH

OPS	Bezeichnung	Implantat	Zusatzkode
5-812.a7	Arthroskopische Operation am Gelenkknorpel und an den Menisken: Implantation von in vitro hergestellten Gewebekulturen: Handgelenk n.n.bez.		
5-812.a8	Arthroskopische Operation am Gelenkknorpel und an den Menisken: Implantation von in vitro hergestellten Gewebekulturen: Radiokarpalgelenk		
5-812.a9	Arthroskopische Operation am Gelenkknorpel und an den Menisken: Implantation von in vitro hergestellten Gewebekulturen: Ulnakarpalgelenk		
5-812.ae	Arthroskopische Operation am Gelenkknorpel und an den Menisken: Implantation von in vitro hergestellten Gewebekulturen: Iliosakralgelenk		
5-812.af	Arthroskopische Operation am Gelenkknorpel und an den Menisken: Implantation von in vitro hergestellten Gewebekulturen: Symphyse		
5-812.ag	Arthroskopische Operation am Gelenkknorpel und an den Menisken: Implantation von in vitro hergestellten Gewebekulturen: Hüftgelenk		
5-812.ah	Arthroskopische Operation am Gelenkknorpel und an den Menisken: Implantation von in vitro hergestellten Gewebekulturen: Kniegelenk		
5-812.aj	Arthroskopische Operation am Gelenkknorpel und an den Menisken: Implantation von in vitro hergestellten Gewebekulturen: Proximales Tibiofibulargelenk		
5-812.ak	Arthroskopische Operation am Gelenkknorpel und an den Menisken: Implantation von in vitro hergestellten Gewebekulturen: Oberes Sprunggelenk		
5-812.am	Arthroskopische Operation am Gelenkknorpel und an den Menisken: Implantation von in vitro hergestellten Gewebekulturen: Unteres Sprunggelenk		
5-812.an	Arthroskopische Operation am Gelenkknorpel und an den Menisken: Implantation von in vitro hergestellten Gewebekulturen: Tarsalgelenk		
5-812.ap	Arthroskopische Operation am Gelenkknorpel und an den Menisken: Implantation von in vitro hergestellten Gewebekulturen: Tarsometatarsalgelenk		
5-812.aq	Arthroskopische Operation am Gelenkknorpel und an den Menisken: Implantation von in vitro hergestellten Gewebekulturen: Metatarsophalangealgelenk		
5-812.ar	Arthroskopische Operation am Gelenkknorpel und an den Menisken: Implantation von in vitro hergestellten Gewebekulturen: Zehengelenk		
5-812.ax	Arthroskopische Operation am Gelenkknorpel und an den Menisken: Implantation von in vitro hergestellten Gewebekulturen: Sonstige		
5-812.b	Arthroskopische Operation am Gelenkknorpel und an den Menisken: Resektion des Discus triangularis		
5-812.c	Arthroskopische Operation am Gelenkknorpel und an den Menisken: Implantation eines künstlichen Meniskus	x	
5-812.d	Arthroskopische Operation am Gelenkknorpel und an den Menisken: Entfernung eines künstlichen Meniskus		
5-812.e0	Arthroskopische Operation am Gelenkknorpel und an den Menisken: Knorpelglättung (Chondroplastik): Humeroglenoidalgelenk		
5-812.e1	Arthroskopische Operation am Gelenkknorpel und an den Menisken: Knorpelglättung (Chondroplastik): Akromioklavikulargelenk		
5-812.e3	Arthroskopische Operation am Gelenkknorpel und an den Menisken: Knorpelglättung (Chondroplastik): Sternoklavikulargelenk		

OPS	Bezeichnung	Implantat	Zusatzkode
5-812.e4	Arthroskopische Operation am Gelenkknorpel und an den Menisken: Knorpelglättung (Chondroplastik): Humeroulnargelenk		
5-812.e5	Arthroskopische Operation am Gelenkknorpel und an den Menisken: Knorpelglättung (Chondroplastik): Proximales Radioulnargelenk		
5-812.e6	Arthroskopische Operation am Gelenkknorpel und an den Menisken: Knorpelglättung (Chondroplastik): Distales Radioulnargelenk		
5-812.e7	Arthroskopische Operation am Gelenkknorpel und an den Menisken: Knorpelglättung (Chondroplastik): Handgelenk n.n.bez.		
5-812.e8	Arthroskopische Operation am Gelenkknorpel und an den Menisken: Knorpelglättung (Chondroplastik): Radiokarpalgelenk		
5-812.e9	Arthroskopische Operation am Gelenkknorpel und an den Menisken: Knorpelglättung (Chondroplastik): Ulnakarpalgelenk		
5-812.ee	Arthroskopische Operation am Gelenkknorpel und an den Menisken: Knorpelglättung (Chondroplastik): Iliosakralgelenk		
5-812.ef	Arthroskopische Operation am Gelenkknorpel und an den Menisken: Knorpelglättung (Chondroplastik): Symphyse		
5-812.eg	Arthroskopische Operation am Gelenkknorpel und an den Menisken: Knorpelglättung (Chondroplastik): Hüftgelenk		
5-812.eh	Arthroskopische Operation am Gelenkknorpel und an den Menisken: Knorpelglättung (Chondroplastik): Kniegelenk		
5-812.ej	Arthroskopische Operation am Gelenkknorpel und an den Menisken: Knorpelglättung (Chondroplastik): Proximales Tibiofibulargelenk		
5-812.ek	Arthroskopische Operation am Gelenkknorpel und an den Menisken: Knorpelglättung (Chondroplastik): Oberes Sprunggelenk		
5-812.em	Arthroskopische Operation am Gelenkknorpel und an den Menisken: Knorpelglättung (Chondroplastik): Unteres Sprunggelenk		
5-812.en	Arthroskopische Operation am Gelenkknorpel und an den Menisken: Knorpelglättung (Chondroplastik): Tarsalgelenk		
5-812.ep	Arthroskopische Operation am Gelenkknorpel und an den Menisken: Knorpelglättung (Chondroplastik): Tarsometatarsalgelenk		
5-812.eq	Arthroskopische Operation am Gelenkknorpel und an den Menisken: Knorpelglättung (Chondroplastik): Metatarsophalangealgelenk		
5-812.er	Arthroskopische Operation am Gelenkknorpel und an den Menisken: Knorpelglättung (Chondroplastik): Zehengelenk		
5-812.ex	Arthroskopische Operation am Gelenkknorpel und an den Menisken: Knorpelglättung (Chondroplastik): Sonstige		
5-812.f0	Arthroskopische Operation am Gelenkknorpel und an den Menisken: Subchondrale Knocheneröffnung (z.B. nach Pridie, Mikrofrakturierung, Abrasionsarthroplastik): Humeroglenoidalgelenk		
5-812.f1	Arthroskopische Operation am Gelenkknorpel und an den Menisken: Subchondrale Knocheneröffnung (z.B. nach Pridie, Mikrofrakturierung, Abrasionsarthroplastik): Akromioklavikulargelenk		
5-812.f3	Arthroskopische Operation am Gelenkknorpel und an den Menisken: Subchondrale Knocheneröffnung (z.B. nach Pridie, Mikrofrakturierung, Abrasionsarthroplastik): Sternoklavikulargelenk		

OPS	Bezeichnung	Implantat	Zusatzkode
5-812.f4	Arthroskopische Operation am Gelenkknorpel und an den Menisken: Subchondrale Knocheneröffnung (z.B. nach Pridie, Mikrofrakturierung, Abrasionsarthroplastik): Humeroulnargelenk		
5-812.f5	Arthroskopische Operation am Gelenkknorpel und an den Menisken: Subchondrale Knocheneröffnung (z.B. nach Pridie, Mikrofrakturierung, Abrasionsarthroplastik): Proximales Radioulnargelenk		
5-812.f6	Arthroskopische Operation am Gelenkknorpel und an den Menisken: Subchondrale Knocheneröffnung (z.B. nach Pridie, Mikrofrakturierung, Abrasionsarthroplastik): Distales Radioulnargelenk		
5-812.f7	Arthroskopische Operation am Gelenkknorpel und an den Menisken: Subchondrale Knocheneröffnung (z.B. nach Pridie, Mikrofrakturierung, Abrasionsarthroplastik): Handgelenk n.n.bez.		
5-812.f8	Arthroskopische Operation am Gelenkknorpel und an den Menisken: Subchondrale Knocheneröffnung (z.B. nach Pridie, Mikrofrakturierung, Abrasionsarthroplastik): Radiokarpalgelenk		
5-812.f9	Arthroskopische Operation am Gelenkknorpel und an den Menisken: Subchondrale Knocheneröffnung (z.B. nach Pridie, Mikrofrakturierung, Abrasionsarthroplastik): Ulnakarpalgelenk		
5-812.fe	Arthroskopische Operation am Gelenkknorpel und an den Menisken: Subchondrale Knocheneröffnung (z.B. nach Pridie, Mikrofrakturierung, Abrasionsarthroplastik): Iliosakralgelenk		
5-812.fg	Arthroskopische Operation am Gelenkknorpel und an den Menisken: Subchondrale Knocheneröffnung (z.B. nach Pridie, Mikrofrakturierung, Abrasionsarthroplastik): Hüftgelenk		
5-812.fh	Arthroskopische Operation am Gelenkknorpel und an den Menisken: Subchondrale Knocheneröffnung (z.B. nach Pridie, Mikrofrakturierung, Abrasionsarthroplastik): Kniegelenk		
5-812.fj	Arthroskopische Operation am Gelenkknorpel und an den Menisken: Subchondrale Knocheneröffnung (z.B. nach Pridie, Mikrofrakturierung, Abrasionsarthroplastik): Proximales Tibiofibulargelenk		
5-812.fk	Arthroskopische Operation am Gelenkknorpel und an den Menisken: Subchondrale Knocheneröffnung (z.B. nach Pridie, Mikrofrakturierung, Abrasionsarthroplastik): Oberes Sprunggelenk		
5-812.fm	Arthroskopische Operation am Gelenkknorpel und an den Menisken: Subchondrale Knocheneröffnung (z.B. nach Pridie, Mikrofrakturierung, Abrasionsarthroplastik): Unteres Sprunggelenk		
5-812.fn	Arthroskopische Operation am Gelenkknorpel und an den Menisken: Subchondrale Knocheneröffnung (z.B. nach Pridie, Mikrofrakturierung, Abrasionsarthroplastik): Tarsalgelenk		
5-812.fp	Arthroskopische Operation am Gelenkknorpel und an den Menisken: Subchondrale Knocheneröffnung (z.B. nach Pridie, Mikrofrakturierung, Abrasionsarthroplastik): Tarsometatarsalgelenk		
5-812.fq	Arthroskopische Operation am Gelenkknorpel und an den Menisken: Subchondrale Knocheneröffnung (z.B. nach Pridie, Mikrofrakturierung, Abrasionsarthroplastik): Metatarsophalangealgelenk		
5-812.fr	Arthroskopische Operation am Gelenkknorpel und an den Menisken: Subchondrale Knocheneröffnung (z.B. nach Pridie, Mikrofrakturierung, Abrasionsarthroplastik): Zehengelenk		

© 2015 AQUA-Institut GmbH

OPS	Bezeichnung	Implantat	Zusatzkode
5-812.fx	Arthroskopische Operation am Gelenkknorpel und an den Menisken: Subchondrale Knocheneröffnung (z.B. nach Pridie, Mikrofrakturierung, Abrasionsarthroplastik): Sonstige		
5-812.g0	Arthroskopische Operation am Gelenkknorpel und an den Menisken: Subchondrale Knocheneröffnung mit Einbringen eines azellulären Implantates: Humeroglenoidalgelenk		
5-812.g1	Arthroskopische Operation am Gelenkknorpel und an den Menisken: Subchondrale Knocheneröffnung mit Einbringen eines azellulären Implantates: Akromioklavikulargelenk		
5-812.g3	Arthroskopische Operation am Gelenkknorpel und an den Menisken: Subchondrale Knocheneröffnung mit Einbringen eines azellulären Implantates: Sternoklavikulargelenk		
5-812.g4	Arthroskopische Operation am Gelenkknorpel und an den Menisken: Subchondrale Knocheneröffnung mit Einbringen eines azellulären Implantates: Humeroulnargelenk		
5-812.g5	Arthroskopische Operation am Gelenkknorpel und an den Menisken: Subchondrale Knocheneröffnung mit Einbringen eines azellulären Implantates: Proximales Radioulnargelenk		
5-812.g6	Arthroskopische Operation am Gelenkknorpel und an den Menisken: Subchondrale Knocheneröffnung mit Einbringen eines azellulären Implantates: Distales Radioulnargelenk		
5-812.g7	Arthroskopische Operation am Gelenkknorpel und an den Menisken: Subchondrale Knocheneröffnung mit Einbringen eines azellulären Implantates: Handgelenk n.n.bez.		
5-812.g8	Arthroskopische Operation am Gelenkknorpel und an den Menisken: Subchondrale Knocheneröffnung mit Einbringen eines azellulären Implantates: Radiokarpalgelenk		
5-812.g9	Arthroskopische Operation am Gelenkknorpel und an den Menisken: Subchondrale Knocheneröffnung mit Einbringen eines azellulären Implantates: Ulnakarpalgelenk		
5-812.ge	Arthroskopische Operation am Gelenkknorpel und an den Menisken: Subchondrale Knocheneröffnung mit Einbringen eines azellulären Implantates: Iliosakralgelenk		
5-812.gg	Arthroskopische Operation am Gelenkknorpel und an den Menisken: Subchondrale Knocheneröffnung mit Einbringen eines azellulären Implantates: Hüftgelenk		
5-812.gh	Arthroskopische Operation am Gelenkknorpel und an den Menisken: Subchondrale Knocheneröffnung mit Einbringen eines azellulären Implantates: Kniegelenk		
5-812.gj	Arthroskopische Operation am Gelenkknorpel und an den Menisken: Subchondrale Knocheneröffnung mit Einbringen eines azellulären Implantates: Proximales Tibiofibulargelenk		
5-812.gk	Arthroskopische Operation am Gelenkknorpel und an den Menisken: Subchondrale Knocheneröffnung mit Einbringen eines azellulären Implantates: Oberes Sprunggelenk		
5-812.gm	Arthroskopische Operation am Gelenkknorpel und an den Menisken: Subchondrale Knocheneröffnung mit Einbringen eines azellulären Implantates: Unteres Sprunggelenk		

© 2015 AQUA-Institut GmbH

OPS	Bezeichnung	Implantat	Zusatzkode
5-812.gn	Arthroskopische Operation am Gelenkknorpel und an den Menisken: Subchondrale Knocheneröffnung mit Einbringen eines azellulären Implantates: Tarsalgelenk		
5-812.gp	Arthroskopische Operation am Gelenkknorpel und an den Menisken: Subchondrale Knocheneröffnung mit Einbringen eines azellulären Implantates: Tarsometatarsalgelenk		
5-812.gq	Arthroskopische Operation am Gelenkknorpel und an den Menisken: Subchondrale Knocheneröffnung mit Einbringen eines azellulären Implantates: Metatarsophalangealgelenk		
5-812.gr	Arthroskopische Operation am Gelenkknorpel und an den Menisken: Subchondrale Knocheneröffnung mit Einbringen eines azellulären Implantates: Zehengelenk		
5-812.gx	Arthroskopische Operation am Gelenkknorpel und an den Menisken: Subchondrale Knocheneröffnung mit Einbringen eines azellulären Implantates: Sonstige		
5-812.h0	Arthroskopische Operation am Gelenkknorpel und an den Menisken: Autogene matrixinduzierte Chondrozytentransplantation: Humeroglenoidalgelenk		
5-812.h1	Arthroskopische Operation am Gelenkknorpel und an den Menisken: Autogene matrixinduzierte Chondrozytentransplantation: Akromioklavikulargelenk		
5-812.h3	Arthroskopische Operation am Gelenkknorpel und an den Menisken: Autogene matrixinduzierte Chondrozytentransplantation: Sternoklavikulargelenk		
5-812.h4	Arthroskopische Operation am Gelenkknorpel und an den Menisken: Autogene matrixinduzierte Chondrozytentransplantation: Humeroulnargelenk		
5-812.h5	Arthroskopische Operation am Gelenkknorpel und an den Menisken: Autogene matrixinduzierte Chondrozytentransplantation: Proximales Radioulnargelenk		
5-812.h6	Arthroskopische Operation am Gelenkknorpel und an den Menisken: Autogene matrixinduzierte Chondrozytentransplantation: Distales Radioulnargelenk		
5-812.h7	Arthroskopische Operation am Gelenkknorpel und an den Menisken: Autogene matrixinduzierte Chondrozytentransplantation: Handgelenk n.n.bez.		
5-812.h8	Arthroskopische Operation am Gelenkknorpel und an den Menisken: Autogene matrixinduzierte Chondrozytentransplantation: Radiokarpalgelenk		
5-812.h9	Arthroskopische Operation am Gelenkknorpel und an den Menisken: Autogene matrixinduzierte Chondrozytentransplantation: Ulnakarpalgelenk		
5-812.he	Arthroskopische Operation am Gelenkknorpel und an den Menisken: Autogene matrixinduzierte Chondrozytentransplantation: Iliosakralgelenk		
5-812.hf	Arthroskopische Operation am Gelenkknorpel und an den Menisken: Autogene matrixinduzierte Chondrozytentransplantation: Symphyse		
5-812.hg	Arthroskopische Operation am Gelenkknorpel und an den Menisken: Autogene matrixinduzierte Chondrozytentransplantation: Hüftgelenk		
5-812.hh	Arthroskopische Operation am Gelenkknorpel und an den Menisken: Autogene matrixinduzierte Chondrozytentransplantation: Kniegelenk		
5-812.hj	Arthroskopische Operation am Gelenkknorpel und an den Menisken: Autogene matrixinduzierte Chondrozytentransplantation: Proximales Tibiofibulargelenk		

OPS	Bezeichnung	Implantat	Zusatzkode
5-812.hk	Arthroskopische Operation am Gelenkknorpel und an den Menisken: Autogene matrixinduzierte Chondrozytentransplantation: Oberes Sprunggelenk		
5-812.hm	Arthroskopische Operation am Gelenkknorpel und an den Menisken: Autogene matrixinduzierte Chondrozytentransplantation: Unteres Sprunggelenk		
5-812.hn	Arthroskopische Operation am Gelenkknorpel und an den Menisken: Autogene matrixinduzierte Chondrozytentransplantation: Tarsalgelenk		
5-812.hp	Arthroskopische Operation am Gelenkknorpel und an den Menisken: Autogene matrixinduzierte Chondrozytentransplantation: Tarsometatarsalgelenk		
5-812.hq	Arthroskopische Operation am Gelenkknorpel und an den Menisken: Autogene matrixinduzierte Chondrozytentransplantation: Metatarsophalangealgelenk		
5-812.hr	Arthroskopische Operation am Gelenkknorpel und an den Menisken: Autogene matrixinduzierte Chondrozytentransplantation: Zehengelenk		
5-812.hx	Arthroskopische Operation am Gelenkknorpel und an den Menisken: Autogene matrixinduzierte Chondrozytentransplantation: Sonstige		
5-812.j	Arthroskopische Operation am Gelenkknorpel und an den Menisken: Naht/Straffung des Discus triangularis		
5-812.k0	Arthroskopische Operation am Gelenkknorpel und an den Menisken: Resektion eines oder mehrerer Osteophyten: Humeroglenoidalgelenk		
5-812.k1	Arthroskopische Operation am Gelenkknorpel und an den Menisken: Resektion eines oder mehrerer Osteophyten: Akromioklavikulargelenk		
5-812.k2	Arthroskopische Operation am Gelenkknorpel und an den Menisken: Resektion eines oder mehrerer Osteophyten: Thorakoskapulargelenk(raum)		
5-812.k3	Arthroskopische Operation am Gelenkknorpel und an den Menisken: Resektion eines oder mehrerer Osteophyten: Sternoklavikulargelenk		
5-812.k4	Arthroskopische Operation am Gelenkknorpel und an den Menisken: Resektion eines oder mehrerer Osteophyten: Humeroulnargelenk		
5-812.k5	Arthroskopische Operation am Gelenkknorpel und an den Menisken: Resektion eines oder mehrerer Osteophyten: Proximales Radioulnargelenk		
5-812.k6	Arthroskopische Operation am Gelenkknorpel und an den Menisken: Resektion eines oder mehrerer Osteophyten: Distales Radioulnargelenk		
5-812.k7	Arthroskopische Operation am Gelenkknorpel und an den Menisken: Resektion eines oder mehrerer Osteophyten: Handgelenk n.n.bez.		
5-812.k8	Arthroskopische Operation am Gelenkknorpel und an den Menisken: Resektion eines oder mehrerer Osteophyten: Radiokarpalgelenk		
5-812.k9	Arthroskopische Operation am Gelenkknorpel und an den Menisken: Resektion eines oder mehrerer Osteophyten: Ulnakarpalgelenk		
5-812.ke	Arthroskopische Operation am Gelenkknorpel und an den Menisken: Resektion eines oder mehrerer Osteophyten: Iliosakralgelenk		
5-812.kf	Arthroskopische Operation am Gelenkknorpel und an den Menisken: Resektion eines oder mehrerer Osteophyten: Symphyse		
5-812.kg	Arthroskopische Operation am Gelenkknorpel und an den Menisken: Resektion eines oder mehrerer Osteophyten: Hüftgelenk		
5-812.kh	Arthroskopische Operation am Gelenkknorpel und an den Menisken: Resektion eines oder mehrerer Osteophyten: Kniegelenk		

OPS	Bezeichnung	Implantat	Zusatzkode
5-812.kj	Arthroskopische Operation am Gelenkknorpel und an den Menisken: Resektion eines oder mehrerer Osteophyten: Proximales Tibiofibulargelenk		
5-812.kk	Arthroskopische Operation am Gelenkknorpel und an den Menisken: Resektion eines oder mehrerer Osteophyten: Oberes Sprunggelenk		
5-812.km	Arthroskopische Operation am Gelenkknorpel und an den Menisken: Resektion eines oder mehrerer Osteophyten: Unteres Sprunggelenk		
5-812.kn	Arthroskopische Operation am Gelenkknorpel und an den Menisken: Resektion eines oder mehrerer Osteophyten: Tarsalgelenk		
5-812.kp	Arthroskopische Operation am Gelenkknorpel und an den Menisken: Resektion eines oder mehrerer Osteophyten: Tarsometatarsalgelenk		
5-812.kq	Arthroskopische Operation am Gelenkknorpel und an den Menisken: Resektion eines oder mehrerer Osteophyten: Metatarsophalangealgelenk		
5-812.kr	Arthroskopische Operation am Gelenkknorpel und an den Menisken: Resektion eines oder mehrerer Osteophyten: Zehengelenk		
5-812.kx	Arthroskopische Operation am Gelenkknorpel und an den Menisken: Resektion eines oder mehrerer Osteophyten: Sonstige		
5-812.m0	Arthroskopische Operation am Gelenkknorpel und an den Menisken: Subchondrale Knocheneröffnung mit Einbringen eines mit homologem Vollblut oder seinen Bestandteilen angereicherten azellulären Implantates: Humeroglenoidalgelenk		
5-812.m1	Arthroskopische Operation am Gelenkknorpel und an den Menisken: Subchondrale Knocheneröffnung mit Einbringen eines mit homologem Vollblut oder seinen Bestandteilen angereicherten azellulären Implantates: Akromioklavikulargelenk		
5-812.m3	Arthroskopische Operation am Gelenkknorpel und an den Menisken: Subchondrale Knocheneröffnung mit Einbringen eines mit homologem Vollblut oder seinen Bestandteilen angereicherten azellulären Implantates: Sternoklavikulargelenk		
5-812.m4	Arthroskopische Operation am Gelenkknorpel und an den Menisken: Subchondrale Knocheneröffnung mit Einbringen eines mit homologem Vollblut oder seinen Bestandteilen angereicherten azellulären Implantates: Humeroulnargelenk		
5-812.m5	Arthroskopische Operation am Gelenkknorpel und an den Menisken: Subchondrale Knocheneröffnung mit Einbringen eines mit homologem Vollblut oder seinen Bestandteilen angereicherten azellulären Implantates: Proximales Radioulnargelenk		
5-812.m6	Arthroskopische Operation am Gelenkknorpel und an den Menisken: Subchondrale Knocheneröffnung mit Einbringen eines mit homologem Vollblut oder seinen Bestandteilen angereicherten azellulären Implantates: Distales Radioulnargelenk		
5-812.m7	Arthroskopische Operation am Gelenkknorpel und an den Menisken: Subchondrale Knocheneröffnung mit Einbringen eines mit homologem Vollblut oder seinen Bestandteilen angereicherten azellulären Implantates: Handgelenk n.n.bez.		
5-812.m8	Arthroskopische Operation am Gelenkknorpel und an den Menisken: Subchondrale Knocheneröffnung mit Einbringen eines mit homologem Vollblut oder seinen Bestandteilen angereicherten azellulären Implantates: Radiokarpalgelenk		

OPS	Bezeichnung	Implantat	Zusatzkode
5-812.m9	Arthroskopische Operation am Gelenkknorpel und an den Menisken: Subchondrale Knocheneröffnung mit Einbringen eines mit homologem Vollblut oder seinen Bestandteilen angereicherten azellulären Implantates: Ulnakarpalgelenk		
5-812.me	Arthroskopische Operation am Gelenkknorpel und an den Menisken: Subchondrale Knocheneröffnung mit Einbringen eines mit homologem Vollblut oder seinen Bestandteilen angereicherten azellulären Implantates: Iliosakralgelenk		
5-812.mg	Arthroskopische Operation am Gelenkknorpel und an den Menisken: Subchondrale Knocheneröffnung mit Einbringen eines mit homologem Vollblut oder seinen Bestandteilen angereicherten azellulären Implantates: Hüftgelenk		
5-812.mh	Arthroskopische Operation am Gelenkknorpel und an den Menisken: Subchondrale Knocheneröffnung mit Einbringen eines mit homologem Vollblut oder seinen Bestandteilen angereicherten azellulären Implantates: Kniegelenk		
5-812.mj	Arthroskopische Operation am Gelenkknorpel und an den Menisken: Subchondrale Knocheneröffnung mit Einbringen eines mit homologem Vollblut oder seinen Bestandteilen angereicherten azellulären Implantates: Proximales Tibiofibulargelenk		
5-812.mk	Arthroskopische Operation am Gelenkknorpel und an den Menisken: Subchondrale Knocheneröffnung mit Einbringen eines mit homologem Vollblut oder seinen Bestandteilen angereicherten azellulären Implantates: Oberes Sprunggelenk		
5-812.mm	Arthroskopische Operation am Gelenkknorpel und an den Menisken: Subchondrale Knocheneröffnung mit Einbringen eines mit homologem Vollblut oder seinen Bestandteilen angereicherten azellulären Implantates: Unteres Sprunggelenk		
5-812.mn	Arthroskopische Operation am Gelenkknorpel und an den Menisken: Subchondrale Knocheneröffnung mit Einbringen eines mit homologem Vollblut oder seinen Bestandteilen angereicherten azellulären Implantates: Tarsalgelenk		
5-812.mp	Arthroskopische Operation am Gelenkknorpel und an den Menisken: Subchondrale Knocheneröffnung mit Einbringen eines mit homologem Vollblut oder seinen Bestandteilen angereicherten azellulären Implantates: Tarsometatarsalgelenk		
5-812.mq	Arthroskopische Operation am Gelenkknorpel und an den Menisken: Subchondrale Knocheneröffnung mit Einbringen eines mit homologem Vollblut oder seinen Bestandteilen angereicherten azellulären Implantates: Metatarsophalangealgelenk		
5-812.mr	Arthroskopische Operation am Gelenkknorpel und an den Menisken: Subchondrale Knocheneröffnung mit Einbringen eines mit homologem Vollblut oder seinen Bestandteilen angereicherten azellulären Implantates: Zehengelenk		
5-812.mx	Arthroskopische Operation am Gelenkknorpel und an den Menisken: Subchondrale Knocheneröffnung mit Einbringen eines mit homologem Vollblut oder seinen Bestandteilen angereicherten azellulären Implantates: Sonstige		
5-813.0	Arthroskopische Refixation und Plastik am Kapselbandapparat des Kniegelenkes: Naht eines vorderen Kreuzbandes		

OPS	Bezeichnung	Implantat	Zusatzkode
5-813.1	Arthroskopische Refixation und Plastik am Kapselbandapparat des Kniegelenkes: Naht eines hinteren Kreuzbandes		
5-813.2	Arthroskopische Refixation und Plastik am Kapselbandapparat des Kniegelenkes: Knöcherne Refixation eines Kreuzbandes	x	
5-813.3	Arthroskopische Refixation und Plastik am Kapselbandapparat des Kniegelenkes: Plastik vorderes Kreuzband mit autogener Patellarsehne		
5-813.4	Arthroskopische Refixation und Plastik am Kapselbandapparat des Kniegelenkes: Plastik vorderes Kreuzband mit sonstiger autogener Sehne		
5-813.5	Arthroskopische Refixation und Plastik am Kapselbandapparat des Kniegelenkes: Plastik vorderes Kreuzband mit alloplastischem Bandersatz	x	
5-813.6	Arthroskopische Refixation und Plastik am Kapselbandapparat des Kniegelenkes: Plastik hinteres Kreuzband mit autogener Patellarsehne		
5-813.7	Arthroskopische Refixation und Plastik am Kapselbandapparat des Kniegelenkes: Plastik hinteres Kreuzband mit sonstiger autogener Sehne		
5-813.8	Arthroskopische Refixation und Plastik am Kapselbandapparat des Kniegelenkes: Plastik hinteres Kreuzband mit alloplastischem Bandersatz	x	
5-813.9	Arthroskopische Refixation und Plastik am Kapselbandapparat des Kniegelenkes: Durchtrennung der Kniegelenkskapsel (Lateral release)		
5-813.a	Arthroskopische Refixation und Plastik am Kapselbandapparat des Kniegelenkes: Naht des medialen Kapselbandapparates		
5-813.b	Arthroskopische Refixation und Plastik am Kapselbandapparat des Kniegelenkes: Naht des lateralen Kapselbandapparates		
5-813.c	Arthroskopische Refixation und Plastik am Kapselbandapparat des Kniegelenkes: Naht des dorsalen Kapselbandapparates		
5-813.d	Arthroskopische Refixation und Plastik am Kapselbandapparat des Kniegelenkes: Plastik des medialen Kapselbandapparates		
5-813.e	Arthroskopische Refixation und Plastik am Kapselbandapparat des Kniegelenkes: Plastik des lateralen Kapselbandapparates		
5-813.f	Arthroskopische Refixation und Plastik am Kapselbandapparat des Kniegelenkes: Plastik des dorsalen Kapselbandapparates		
5-813.g	Arthroskopische Refixation und Plastik am Kapselbandapparat des Kniegelenkes: Plastik vorderes Kreuzband mit allogener Sehne		
5-813.h	Arthroskopische Refixation und Plastik am Kapselbandapparat des Kniegelenkes: Plastik hinteres Kreuzband mit allogener Sehne		
5-814.0	Arthroskopische Refixation und Plastik am Kapselbandapparat des Schultergelenkes: Refixation des Labrum glenoidale durch Naht		
5-814.1	Arthroskopische Refixation und Plastik am Kapselbandapparat des Schultergelenkes: Refixation des Labrum glenoidale durch sonstige Verfahren		
5-814.2	Arthroskopische Refixation und Plastik am Kapselbandapparat des Schultergelenkes: Refixation eines knöchernen Labrumabrisses (Bankart-Läsion)	x	
5-814.3	Arthroskopische Refixation und Plastik am Kapselbandapparat des Schultergelenkes: Erweiterung des subakromialen Raumes		
5-814.4	Arthroskopische Refixation und Plastik am Kapselbandapparat des Schultergelenkes: Sonstige Rekonstruktion der Rotatorenmanschette		
5-814.5	Arthroskopische Refixation und Plastik am Kapselbandapparat des Schultergelenkes: Kapselraffung mit Fixation am Glenoid durch Naht		

© 2015 AQUA-Institut GmbH

OPS	Bezeichnung	Implantat	Zusatzkode
5-814.6	Arthroskopische Refixation und Plastik am Kapselbandapparat des Schultergelenkes: Rekonstruktion der Rotatorenmanschette durch Transplantat		
5-814.7	Arthroskopische Refixation und Plastik am Kapselbandapparat des Schultergelenkes: Tenotomie der langen Bizepssehne		
5-814.8	Arthroskopische Refixation und Plastik am Kapselbandapparat des Schultergelenkes: Naht der langen Bizepssehne		
5-814.9	Arthroskopische Refixation und Plastik am Kapselbandapparat des Schultergelenkes: Tenodese der langen Bizepssehne		
5-814.a	Arthroskopische Refixation und Plastik am Kapselbandapparat des Schultergelenkes: Laterale Resektion der Klavikula		
5-814.b	Arthroskopische Refixation und Plastik am Kapselbandapparat des Schultergelenkes: Stabilisierung des Akromioklavikulargelenkes durch Fixationsverfahren		
5-814.c	Arthroskopische Refixation und Plastik am Kapselbandapparat des Schultergelenkes: Einbringen eines Abstandhalters	x	
5-815.0	Arthroskopische Entfernung und arthroskopischer Wechsel eines Bandersatzes am Kniegelenk: Entfernung eines vorderen Kreuzbandtransplantates		
5-815.1	Arthroskopische Entfernung und arthroskopischer Wechsel eines Bandersatzes am Kniegelenk: Entfernung eines hinteren Kreuzbandtransplantates		
5-815.20	Arthroskopische Entfernung und arthroskopischer Wechsel eines Bandersatzes am Kniegelenk: Wechsel eines vorderen Kreuzbandtransplantates: Mit autogener Patellarsehne		
5-815.21	Arthroskopische Entfernung und arthroskopischer Wechsel eines Bandersatzes am Kniegelenk: Wechsel eines vorderen Kreuzbandtransplantates: Mit sonstiger autogener Sehne		
5-815.22	Arthroskopische Entfernung und arthroskopischer Wechsel eines Bandersatzes am Kniegelenk: Wechsel eines vorderen Kreuzbandtransplantates: Mit alloplastischem Bandersatz	x	
5-815.23	Arthroskopische Entfernung und arthroskopischer Wechsel eines Bandersatzes am Kniegelenk: Wechsel eines vorderen Kreuzbandtransplantates: Mit allogener Sehne		
5-815.30	Arthroskopische Entfernung und arthroskopischer Wechsel eines Bandersatzes am Kniegelenk: Wechsel eines hinteren Kreuzbandtransplantates: Mit autogener Patellarsehne		
5-815.31	Arthroskopische Entfernung und arthroskopischer Wechsel eines Bandersatzes am Kniegelenk: Wechsel eines hinteren Kreuzbandtransplantates: Mit sonstiger autogener Sehne		
5-815.32	Arthroskopische Entfernung und arthroskopischer Wechsel eines Bandersatzes am Kniegelenk: Wechsel eines hinteren Kreuzbandtransplantates: Mit alloplastischem Bandersatz	x	
5-815.33	Arthroskopische Entfernung und arthroskopischer Wechsel eines Bandersatzes am Kniegelenk: Wechsel eines hinteren Kreuzbandtransplantates: Mit allogener Sehne		
5-819.00	Andere arthroskopische Operationen: Durchtrennung eines Bandes: Humeroglenoidalgelenk		
5-819.01	Andere arthroskopische Operationen: Durchtrennung eines Bandes: Akromioklavikulargelenk		

© 2015 AQUA-Institut GmbH

OPS	Bezeichnung	Implantat	Zusatzkode
5-819.03	Andere arthroskopische Operationen: Durchtrennung eines Bandes: Sternoklavikulargelenk		
5-819.04	Andere arthroskopische Operationen: Durchtrennung eines Bandes: Humeroulnargelenk		
5-819.05	Andere arthroskopische Operationen: Durchtrennung eines Bandes: Proximales Radioulnargelenk		
5-819.06	Andere arthroskopische Operationen: Durchtrennung eines Bandes: Distales Radioulnargelenk		
5-819.07	Andere arthroskopische Operationen: Durchtrennung eines Bandes: Handgelenk n.n.bez.		
5-819.08	Andere arthroskopische Operationen: Durchtrennung eines Bandes: Radiokarpalgelenk		
5-819.09	Andere arthroskopische Operationen: Durchtrennung eines Bandes: Ulnakarpalgelenk		
5-819.0e	Andere arthroskopische Operationen: Durchtrennung eines Bandes: Iliosakralgelenk		
5-819.0f	Andere arthroskopische Operationen: Durchtrennung eines Bandes: Symphyse		
5-819.0g	Andere arthroskopische Operationen: Durchtrennung eines Bandes: Hüftgelenk		
5-819.0h	Andere arthroskopische Operationen: Durchtrennung eines Bandes: Kniegelenk		
5-819.0j	Andere arthroskopische Operationen: Durchtrennung eines Bandes: Proximales Tibiofibulargelenk		
5-819.0k	Andere arthroskopische Operationen: Durchtrennung eines Bandes: Oberes Sprunggelenk		
5-819.0m	Andere arthroskopische Operationen: Durchtrennung eines Bandes: Unteres Sprunggelenk		
5-819.0n	Andere arthroskopische Operationen: Durchtrennung eines Bandes: Tarsalgelenk		
5-819.0p	Andere arthroskopische Operationen: Durchtrennung eines Bandes: Tarsometatarsalgelenk		
5-819.0q	Andere arthroskopische Operationen: Durchtrennung eines Bandes: Metatarsophalangealgelenk		
5-819.0r	Andere arthroskopische Operationen: Durchtrennung eines Bandes: Zehengelenk		
5-819.0x	Andere arthroskopische Operationen: Durchtrennung eines Bandes: Sonstige		
5-819.10	Andere arthroskopische Operationen: Debridement einer Sehne: Humeroglenoidalgelenk		
5-819.14	Andere arthroskopische Operationen: Debridement einer Sehne: Humeroulnargelenk		
5-819.15	Andere arthroskopische Operationen: Debridement einer Sehne: Proximales Radioulnargelenk		
5-819.1h	Andere arthroskopische Operationen: Debridement einer Sehne: Kniegelenk		

© 2015 AQUA-Institut GmbH

OPS	Bezeichnung	Implantat	Zusatzkode
5-819.1k	Andere arthroskopische Operationen: Debridement einer Sehne: Oberes Sprunggelenk		
5-819.1x	Andere arthroskopische Operationen: Debridement einer Sehne: Sonstige		
5-819.20	Andere arthroskopische Operationen: Resektion eines Ganglions: Humeroglenoidalgelenk		
5-819.2h	Andere arthroskopische Operationen: Resektion eines Ganglions: Kniegelenk		
5-819.2x	Andere arthroskopische Operationen: Resektion eines Ganglions: Sonstige		
5-819.x	Andere arthroskopische Operationen: Sonstige		
5-819.x0	Andere arthroskopische Operationen: Sonstige: Humeroglenoidalgelenk		
5-819.x1	Andere arthroskopische Operationen: Sonstige: Akromioklavikulargelenk		
5-819.x2	Andere arthroskopische Operationen: Sonstige: Thorakoskapulargelenk(raum)		
5-819.x3	Andere arthroskopische Operationen: Sonstige: Sternoklavikulargelenk		
5-819.x4	Andere arthroskopische Operationen: Sonstige: Humeroulnargelenk		
5-819.x5	Andere arthroskopische Operationen: Sonstige: Proximales Radioulnargelenk		
5-819.x6	Andere arthroskopische Operationen: Sonstige: Distales Radioulnargelenk		
5-819.x7	Andere arthroskopische Operationen: Sonstige: Handgelenk n.n.bez.		
5-819.x8	Andere arthroskopische Operationen: Sonstige: Radiokarpalgelenk		
5-819.x9	Andere arthroskopische Operationen: Sonstige: Ulnakarpalgelenk		
5-819.xe	Andere arthroskopische Operationen: Sonstige: Iliosakralgelenk		
5-819.xf	Andere arthroskopische Operationen: Sonstige: Symphyse		
5-819.xg	Andere arthroskopische Operationen: Sonstige: Hüftgelenk		
5-819.xh	Andere arthroskopische Operationen: Sonstige: Kniegelenk		
5-819.xj	Andere arthroskopische Operationen: Sonstige: Proximales Tibiofibulargelenk		
5-819.xk	Andere arthroskopische Operationen: Sonstige: Oberes Sprunggelenk		
5-819.xm	Andere arthroskopische Operationen: Sonstige: Unteres Sprunggelenk		
5-819.xn	Andere arthroskopische Operationen: Sonstige: Tarsalgelenk		
5-819.xp	Andere arthroskopische Operationen: Sonstige: Tarsometatarsalgelenk		
5-819.xq	Andere arthroskopische Operationen: Sonstige: Metatarsophalangealgelenk		
5-819.xr	Andere arthroskopische Operationen: Sonstige: Zehengelenk		
5-819.xx	Andere arthroskopische Operationen: Sonstige: Sonstige		
5-819.y	Andere arthroskopische Operationen: N.n.bez.		
5-820.00	Implantation einer Endoprothese am Hüftgelenk: Totalendoprothese: Nicht zementiert	x	
5-820.01	Implantation einer Endoprothese am Hüftgelenk: Totalendoprothese: Zementiert	x	
5-820.02	Implantation einer Endoprothese am Hüftgelenk: Totalendoprothese: Hybrid (teilzementiert)	x	

OPS	Bezeichnung	Implantat	Zusatzkode
5-820.20	Implantation einer Endoprothese am Hüftgelenk: Totalendoprothese, Sonderprothese: Nicht zementiert	x	
5-820.21	Implantation einer Endoprothese am Hüftgelenk: Totalendoprothese, Sonderprothese: Zementiert	x	
5-820.22	Implantation einer Endoprothese am Hüftgelenk: Totalendoprothese, Sonderprothese: Hybrid (teilzementiert)	x	
5-820.30	Implantation einer Endoprothese am Hüftgelenk: Femurkopfprothese: Nicht zementiert	x	
5-820.31	Implantation einer Endoprothese am Hüftgelenk: Femurkopfprothese: Zementiert	x	
5-820.40	Implantation einer Endoprothese am Hüftgelenk: Duokopfprothese: Nicht zementiert	x	
5-820.41	Implantation einer Endoprothese am Hüftgelenk: Duokopfprothese: Zementiert	x	
5-820.50	Implantation einer Endoprothese am Hüftgelenk: Gelenkpfannenstützschale: Nicht zementiert	x	
5-820.51	Implantation einer Endoprothese am Hüftgelenk: Gelenkpfannenstützschale: Zementiert	x	
5-820.70	Implantation einer Endoprothese am Hüftgelenk: Gelenkschnapp-Pfanne: Nicht zementiert	x	
5-820.71	Implantation einer Endoprothese am Hüftgelenk: Gelenkschnapp-Pfanne: Zementiert	x	
5-820.72	Implantation einer Endoprothese am Hüftgelenk: Gelenkschnapp-Pfanne: Hybrid (teilzementiert)	x	
5-820.80	Implantation einer Endoprothese am Hüftgelenk: Oberflächenersatzprothese: Nicht zementiert	x	
5-820.81	Implantation einer Endoprothese am Hüftgelenk: Oberflächenersatzprothese: Zementiert	x	
5-820.82	Implantation einer Endoprothese am Hüftgelenk: Oberflächenersatzprothese: Hybrid (teilzementiert)	x	
5-820.92	Implantation einer Endoprothese am Hüftgelenk: Kurzschaft-Femurkopfprothese: Ohne Pfannenprothese, nicht zementiert	x	
5-820.93	Implantation einer Endoprothese am Hüftgelenk: Kurzschaft-Femurkopfprothese: Ohne Pfannenprothese, zementiert	x	
5-820.94	Implantation einer Endoprothese am Hüftgelenk: Kurzschaft-Femurkopfprothese: Mit Pfannenprothese, nicht zementiert	x	
5-820.95	Implantation einer Endoprothese am Hüftgelenk: Kurzschaft-Femurkopfprothese: Mit Pfannenprothese, zementiert	x	
5-820.96	Implantation einer Endoprothese am Hüftgelenk: Kurzschaft-Femurkopfprothese: Mit Pfannenprothese, hybrid (teilzementiert)	x	
5-820.x0	Implantation einer Endoprothese am Hüftgelenk: Sonstige: Nicht zementiert	x	
5-820.x1	Implantation einer Endoprothese am Hüftgelenk: Sonstige: Zementiert	x	
5-820.x2	Implantation einer Endoprothese am Hüftgelenk: Sonstige: Hybrid (teilzementiert)	x	
5-820.y	Implantation einer Endoprothese am Hüftgelenk: N.n.bez.	x	

© 2015 AQUA-Institut GmbH

OPS	Bezeichnung	Implantat	Zusatzkode
5-821.0	Revision, Wechsel und Entfernung einer Endoprothese am Hüftgelenk: Revision (ohne Wechsel)	x	
5-821.10	Revision, Wechsel und Entfernung einer Endoprothese am Hüftgelenk: Wechsel einer Femurkopfprothese: In Femurkopfprothese, nicht zementiert	x	
5-821.11	Revision, Wechsel und Entfernung einer Endoprothese am Hüftgelenk: Wechsel einer Femurkopfprothese: In Femurkopfprothese, zementiert oder n.n.bez.	x	
5-821.12	Revision, Wechsel und Entfernung einer Endoprothese am Hüftgelenk: Wechsel einer Femurkopfprothese: In Totalendoprothese, nicht zementiert	x	
5-821.13	Revision, Wechsel und Entfernung einer Endoprothese am Hüftgelenk: Wechsel einer Femurkopfprothese: In Totalendoprothese, zementiert oder n.n.bez.	x	
5-821.14	Revision, Wechsel und Entfernung einer Endoprothese am Hüftgelenk: Wechsel einer Femurkopfprothese: In Totalendoprothese, Hybrid (teilzementiert)	x	
5-821.15	Revision, Wechsel und Entfernung einer Endoprothese am Hüftgelenk: Wechsel einer Femurkopfprothese: In Totalendoprothese, Sonderprothese	x	
5-821.16	Revision, Wechsel und Entfernung einer Endoprothese am Hüftgelenk: Wechsel einer Femurkopfprothese: In Duokopfprothese	x	
5-821.18	Revision, Wechsel und Entfernung einer Endoprothese am Hüftgelenk: Wechsel einer Femurkopfprothese: Wechsel des Aufsteckkopfes	x	
5-821.1x	Revision, Wechsel und Entfernung einer Endoprothese am Hüftgelenk: Wechsel einer Femurkopfprothese: Sonstige	x	
5-821.20	Revision, Wechsel und Entfernung einer Endoprothese am Hüftgelenk: Wechsel einer Gelenkpfannenprothese: In Gelenkpfannenprothese, nicht zementiert	x	
5-821.22	Revision, Wechsel und Entfernung einer Endoprothese am Hüftgelenk: Wechsel einer Gelenkpfannenprothese: In Gelenkpfannenprothese, zementiert oder n.n.bez.	x	
5-821.24	Revision, Wechsel und Entfernung einer Endoprothese am Hüftgelenk: Wechsel einer Gelenkpfannenprothese: In Gelenkpfannenprothese, nicht zementiert, mit Wechsel des Aufsteckkopfes	x	
5-821.25	Revision, Wechsel und Entfernung einer Endoprothese am Hüftgelenk: Wechsel einer Gelenkpfannenprothese: In Gelenkpfannenprothese, zementiert oder n.n.bez., mit Wechsel des Aufsteckkopfes	x	
5-821.26	Revision, Wechsel und Entfernung einer Endoprothese am Hüftgelenk: Wechsel einer Gelenkpfannenprothese: In Totalendoprothese, nicht zementiert	x	
5-821.27	Revision, Wechsel und Entfernung einer Endoprothese am Hüftgelenk: Wechsel einer Gelenkpfannenprothese: In Totalendoprothese, zementiert oder n.n.bez.	x	
5-821.28	Revision, Wechsel und Entfernung einer Endoprothese am Hüftgelenk: Wechsel einer Gelenkpfannenprothese: In Totalendoprothese, Hybrid (teilzementiert)	x	
5-821.29	Revision, Wechsel und Entfernung einer Endoprothese am Hüftgelenk: Wechsel einer Gelenkpfannenprothese: In Totalendoprothese, Sonderprothese	x	

OPS	Bezeichnung	Implantat	Zusatzkode
5-821.2a	Revision, Wechsel und Entfernung einer Endoprothese am Hüftgelenk: Wechsel einer Gelenkpfannenprothese: Isolierter Wechsel eines Inlays ohne Pfannenwechsel	x	
5-821.2b	Revision, Wechsel und Entfernung einer Endoprothese am Hüftgelenk: Wechsel einer Gelenkpfannenprothese: Isolierter Wechsel eines Inlays ohne Pfannenwechsel, mit Wechsel des Aufsteckkopfes	x	
5-821.2x	Revision, Wechsel und Entfernung einer Endoprothese am Hüftgelenk: Wechsel einer Gelenkpfannenprothese: Sonstige	x	
5-821.30	Revision, Wechsel und Entfernung einer Endoprothese am Hüftgelenk: Wechsel einer zementierten Totalendoprothese: In Totalendoprothese, nicht zementiert	x	
5-821.31	Revision, Wechsel und Entfernung einer Endoprothese am Hüftgelenk: Wechsel einer zementierten Totalendoprothese: In Totalendoprothese, zementiert oder n.n.bez.	x	
5-821.32	Revision, Wechsel und Entfernung einer Endoprothese am Hüftgelenk: Wechsel einer zementierten Totalendoprothese: In Totalendoprothese, Hybrid (teilzementiert)	x	
5-821.33	Revision, Wechsel und Entfernung einer Endoprothese am Hüftgelenk: Wechsel einer zementierten Totalendoprothese: In Totalendoprothese, Sonderprothese	x	
5-821.3x	Revision, Wechsel und Entfernung einer Endoprothese am Hüftgelenk: Wechsel einer zementierten Totalendoprothese: Sonstige	x	
5-821.40	Revision, Wechsel und Entfernung einer Endoprothese am Hüftgelenk: Wechsel einer nicht zementierten Totalendoprothese: In Totalendoprothese, nicht zementiert	x	
5-821.41	Revision, Wechsel und Entfernung einer Endoprothese am Hüftgelenk: Wechsel einer nicht zementierten Totalendoprothese: In Totalendoprothese, zementiert oder n.n.bez.	x	
5-821.42	Revision, Wechsel und Entfernung einer Endoprothese am Hüftgelenk: Wechsel einer nicht zementierten Totalendoprothese: In Totalendoprothese, Hybrid (teilzementiert)	x	
5-821.43	Revision, Wechsel und Entfernung einer Endoprothese am Hüftgelenk: Wechsel einer nicht zementierten Totalendoprothese: In Totalendoprothese, Sonderprothese	x	
5-821.4x	Revision, Wechsel und Entfernung einer Endoprothese am Hüftgelenk: Wechsel einer nicht zementierten Totalendoprothese: Sonstige	x	
5-821.50	Revision, Wechsel und Entfernung einer Endoprothese am Hüftgelenk: Wechsel einer Totalendoprothese, Hybrid (teilzementiert): In Totalendoprothese, nicht zementiert	x	
5-821.51	Revision, Wechsel und Entfernung einer Endoprothese am Hüftgelenk: Wechsel einer Totalendoprothese, Hybrid (teilzementiert): In Totalendoprothese, zementiert oder n.n.bez.	x	
5-821.52	Revision, Wechsel und Entfernung einer Endoprothese am Hüftgelenk: Wechsel einer Totalendoprothese, Hybrid (teilzementiert): In Totalendoprothese, Hybrid (teilzementiert)	x	
5-821.53	Revision, Wechsel und Entfernung einer Endoprothese am Hüftgelenk: Wechsel einer Totalendoprothese, Hybrid (teilzementiert): In Totalendoprothese, Sonderprothese	x	

OPS	Bezeichnung	Implantat	Zusatzkode
5-821.5x	Revision, Wechsel und Entfernung einer Endoprothese am Hüftgelenk: Wechsel einer Totalendoprothese, Hybrid (teilzementiert): Sonstige	x	
5-821.60	Revision, Wechsel und Entfernung einer Endoprothese am Hüftgelenk: Wechsel einer Totalendoprothese, Sonderprothese: In Totalendoprothese, nicht zementiert	x	
5-821.61	Revision, Wechsel und Entfernung einer Endoprothese am Hüftgelenk: Wechsel einer Totalendoprothese, Sonderprothese: In Totalendoprothese, zementiert oder n.n.bez.	x	
5-821.62	Revision, Wechsel und Entfernung einer Endoprothese am Hüftgelenk: Wechsel einer Totalendoprothese, Sonderprothese: In Totalendoprothese, Hybrid (teilzementiert)	x	
5-821.63	Revision, Wechsel und Entfernung einer Endoprothese am Hüftgelenk: Wechsel einer Totalendoprothese, Sonderprothese: In Totalendoprothese, Sonderprothese	x	
5-821.6x	Revision, Wechsel und Entfernung einer Endoprothese am Hüftgelenk: Wechsel einer Totalendoprothese, Sonderprothese: Sonstige	x	
5-821.7	Revision, Wechsel und Entfernung einer Endoprothese am Hüftgelenk: Entfernung einer Totalendoprothese		
5-821.8	Revision, Wechsel und Entfernung einer Endoprothese am Hüftgelenk: Entfernung einer Femurkopfprothese		
5-821.9	Revision, Wechsel und Entfernung einer Endoprothese am Hüftgelenk: Entfernung einer Duokopfprothese		
5-821.a	Revision, Wechsel und Entfernung einer Endoprothese am Hüftgelenk: Entfernung einer Femurkopfkappe		
5-821.b	Revision, Wechsel und Entfernung einer Endoprothese am Hüftgelenk: Entfernung einer Gelenkpfannenprothese		
5-821.c	Revision, Wechsel und Entfernung einer Endoprothese am Hüftgelenk: Entfernung einer Gelenkpfannenstützschale		
5-821.d	Revision, Wechsel und Entfernung einer Endoprothese am Hüftgelenk: Entfernung einer Gelenkschnapp-Pfanne		
5-821.e	Revision, Wechsel und Entfernung einer Endoprothese am Hüftgelenk: Entfernung einer Totalendoprothese, Sonderprothese		
5-821.f0	Revision, Wechsel und Entfernung einer Endoprothese am Hüftgelenk: Wechsel einer Duokopfprothese: In Duokopfprothese, nicht zementiert	x	
5-821.f1	Revision, Wechsel und Entfernung einer Endoprothese am Hüftgelenk: Wechsel einer Duokopfprothese: In Duokopfprothese, zementiert oder n.n.bez.	x	
5-821.f2	Revision, Wechsel und Entfernung einer Endoprothese am Hüftgelenk: Wechsel einer Duokopfprothese: In Totalendoprothese, nicht zementiert	x	
5-821.f3	Revision, Wechsel und Entfernung einer Endoprothese am Hüftgelenk: Wechsel einer Duokopfprothese: In Totalendoprothese, zementiert oder n.n.bez.	x	
5-821.f4	Revision, Wechsel und Entfernung einer Endoprothese am Hüftgelenk: Wechsel einer Duokopfprothese: In Totalendoprothese, Sonderprothese	x	
5-821.fx	Revision, Wechsel und Entfernung einer Endoprothese am Hüftgelenk: Wechsel einer Duokopfprothese: Sonstige	x	

© 2015 AQUA-Institut GmbH

OPS	Bezeichnung	Implantat	Zusatzkode
5-821.g0	Revision, Wechsel und Entfernung einer Endoprothese am Hüftgelenk: Wechsel einer Oberflächenersatzprothese: In Oberflächenersatzprothese, nicht zementiert	x	
5-821.g1	Revision, Wechsel und Entfernung einer Endoprothese am Hüftgelenk: Wechsel einer Oberflächenersatzprothese: In Oberflächenersatzprothese, zementiert	x	
5-821.g2	Revision, Wechsel und Entfernung einer Endoprothese am Hüftgelenk: Wechsel einer Oberflächenersatzprothese: In Oberflächenersatzprothese, Hybrid (teilzementiert)	x	
5-821.g3	Revision, Wechsel und Entfernung einer Endoprothese am Hüftgelenk: Wechsel einer Oberflächenersatzprothese: In Totalendoprothese, nicht zementiert	x	
5-821.g4	Revision, Wechsel und Entfernung einer Endoprothese am Hüftgelenk: Wechsel einer Oberflächenersatzprothese: In Totalendoprothese, zementiert, hybrid oder n.n.bez.	x	
5-821.g5	Revision, Wechsel und Entfernung einer Endoprothese am Hüftgelenk: Wechsel einer Oberflächenersatzprothese: In Totalendoprothese, Sonderprothese	x	
5-821.gx	Revision, Wechsel und Entfernung einer Endoprothese am Hüftgelenk: Wechsel einer Oberflächenersatzprothese: Sonstige	x	
5-821.h	Revision, Wechsel und Entfernung einer Endoprothese am Hüftgelenk: Entfernung einer Oberflächenersatzprothese		
5-821.j0	Revision, Wechsel und Entfernung einer Endoprothese am Hüftgelenk: Wechsel einer schenkelhalserhaltenden Femurkopfprothese [Kurzschaft-Femurkopfprothese]: In Totalendoprothese, nicht zementiert	x	
5-821.j1	Revision, Wechsel und Entfernung einer Endoprothese am Hüftgelenk: Wechsel einer schenkelhalserhaltenden Femurkopfprothese [Kurzschaft-Femurkopfprothese]: In Totalendoprothese, zementiert, hybrid oder n.n.bez.	x	
5-821.j2	Revision, Wechsel und Entfernung einer Endoprothese am Hüftgelenk: Wechsel einer schenkelhalserhaltenden Femurkopfprothese [Kurzschaft-Femurkopfprothese]: In Totalendoprothese, Sonderprothese	x	
5-821.jx	Revision, Wechsel und Entfernung einer Endoprothese am Hüftgelenk: Wechsel einer schenkelhalserhaltenden Femurkopfprothese [Kurzschaft-Femurkopfprothese]: Sonstige	x	
5-821.k	Revision, Wechsel und Entfernung einer Endoprothese am Hüftgelenk: Entfernung einer schenkelhalserhaltenden Femurkopfprothese [Kurzschaft-Femurkopfprothese]		
5-822.00	Implantation einer Endoprothese am Kniegelenk: Unikondyläre Schlittenprothese: Nicht zementiert	x	
5-822.01	Implantation einer Endoprothese am Kniegelenk: Unikondyläre Schlittenprothese: Zementiert	x	
5-822.02	Implantation einer Endoprothese am Kniegelenk: Unikondyläre Schlittenprothese: Hybrid (teilzementiert)	x	
5-822.10	Implantation einer Endoprothese am Kniegelenk: Bikondyläre Oberflächenersatzprothese, ungekoppelt, ohne Patellaersatz: Nicht zementiert	x	
5-822.11	Implantation einer Endoprothese am Kniegelenk: Bikondyläre Oberflächenersatzprothese, ungekoppelt, ohne Patellaersatz: Zementiert	x	

OPS	Bezeichnung	Implantat	Zusatzkode
5-822.12	Implantation einer Endoprothese am Kniegelenk: Bikondyläre Oberflächenersatzprothese, ungekoppelt, ohne Patellaersatz: Hybrid (teilzementiert)	x	
5-822.20	Implantation einer Endoprothese am Kniegelenk: Bikondyläre Oberflächenersatzprothese, ungekoppelt, mit Patellaersatz: Nicht zementiert	x	
5-822.21	Implantation einer Endoprothese am Kniegelenk: Bikondyläre Oberflächenersatzprothese, ungekoppelt, mit Patellaersatz: Zementiert	x	
5-822.22	Implantation einer Endoprothese am Kniegelenk: Bikondyläre Oberflächenersatzprothese, ungekoppelt, mit Patellaersatz: Hybrid (teilzementiert)	x	
5-822.30	Implantation einer Endoprothese am Kniegelenk: Bikondyläre Oberflächenersatzprothese, teilgekoppelt, ohne Patellaersatz: Nicht zementiert	x	
5-822.31	Implantation einer Endoprothese am Kniegelenk: Bikondyläre Oberflächenersatzprothese, teilgekoppelt, ohne Patellaersatz: Zementiert	x	
5-822.32	Implantation einer Endoprothese am Kniegelenk: Bikondyläre Oberflächenersatzprothese, teilgekoppelt, ohne Patellaersatz: Hybrid (teilzementiert)	x	
5-822.40	Implantation einer Endoprothese am Kniegelenk: Bikondyläre Oberflächenersatzprothese, teilgekoppelt, mit Patellaersatz: Nicht zementiert	x	
5-822.41	Implantation einer Endoprothese am Kniegelenk: Bikondyläre Oberflächenersatzprothese, teilgekoppelt, mit Patellaersatz: Zementiert	x	
5-822.42	Implantation einer Endoprothese am Kniegelenk: Bikondyläre Oberflächenersatzprothese, teilgekoppelt, mit Patellaersatz: Hybrid (teilzementiert)	x	
5-822.60	Implantation einer Endoprothese am Kniegelenk: Scharnierendoprothese ohne Patellaersatz: Nicht zementiert	x	
5-822.61	Implantation einer Endoprothese am Kniegelenk: Scharnierendoprothese ohne Patellaersatz: Zementiert	x	
5-822.62	Implantation einer Endoprothese am Kniegelenk: Scharnierendoprothese ohne Patellaersatz: Hybrid (teilzementiert)	x	
5-822.70	Implantation einer Endoprothese am Kniegelenk: Scharnierendoprothese mit Patellaersatz: Nicht zementiert	x	
5-822.71	Implantation einer Endoprothese am Kniegelenk: Scharnierendoprothese mit Patellaersatz: Zementiert	x	
5-822.72	Implantation einer Endoprothese am Kniegelenk: Scharnierendoprothese mit Patellaersatz: Hybrid (teilzementiert)	x	
5-822.80	Implantation einer Endoprothese am Kniegelenk: Patellaersatz: Patellarückfläche, nicht zementiert	x	
5-822.81	Implantation einer Endoprothese am Kniegelenk: Patellaersatz: Patellarückfläche, zementiert	x	
5-822.83	Implantation einer Endoprothese am Kniegelenk: Patellaersatz: Patellofemoraler Ersatz, nicht zementiert	x	
5-822.84	Implantation einer Endoprothese am Kniegelenk: Patellaersatz: Patellofemoraler Ersatz, zementiert	x	
5-822.85	Implantation einer Endoprothese am Kniegelenk: Patellaersatz: Patellofemoraler Ersatz, hybrid (teilzementiert)	x	
5-822.86	Implantation einer Endoprothese am Kniegelenk: Patellaersatz: Isolierter Ersatz der femoralen Gleitfläche, nicht zementiert	x	
5-822.87	Implantation einer Endoprothese am Kniegelenk: Patellaersatz: Isolierter Ersatz der femoralen Gleitfläche, zementiert	x	

© 2015 AQUA-Institut GmbH

OPS	Bezeichnung	Implantat	Zusatzkode
5-822.90	Implantation einer Endoprothese am Kniegelenk: Sonderprothese: Nicht zementiert	x	
5-822.91	Implantation einer Endoprothese am Kniegelenk: Sonderprothese: Zementiert	x	
5-822.92	Implantation einer Endoprothese am Kniegelenk: Sonderprothese: Hybrid (teilzementiert)	x	
5-822.a1	Implantation einer Endoprothese am Kniegelenk: Endoprothese mit erweiterter Beugefähigkeit, ohne Patellaersatz: Zementiert	x	
5-822.a2	Implantation einer Endoprothese am Kniegelenk: Endoprothese mit erweiterter Beugefähigkeit, ohne Patellaersatz: Hybrid (teilzementiert)	x	
5-822.b1	Implantation einer Endoprothese am Kniegelenk: Endoprothese mit erweiterter Beugefähigkeit, mit Patellaersatz: Zementiert	x	
5-822.b2	Implantation einer Endoprothese am Kniegelenk: Endoprothese mit erweiterter Beugefähigkeit, mit Patellaersatz: Hybrid (teilzementiert)	x	
5-822.c	Implantation einer Endoprothese am Kniegelenk: Interpositionelles nicht verankertes Implantat	x	
5-822.d0	Implantation einer Endoprothese am Kniegelenk: Bikompartimentelle Teilgelenkersatzprothese, ohne Patellaersatz: Nicht zementiert	x	
5-822.d1	Implantation einer Endoprothese am Kniegelenk: Bikompartimentelle Teilgelenkersatzprothese, ohne Patellaersatz: Zementiert	x	
5-822.d2	Implantation einer Endoprothese am Kniegelenk: Bikompartimentelle Teilgelenkersatzprothese, ohne Patellaersatz: Hybrid (teilzementiert)	x	
5-822.e0	Implantation einer Endoprothese am Kniegelenk: Bikompartimentelle Teilgelenkersatzprothese, mit Patellaersatz: Nicht zementiert	x	
5-822.e1	Implantation einer Endoprothese am Kniegelenk: Bikompartimentelle Teilgelenkersatzprothese, mit Patellaersatz: Zementiert	x	
5-822.e2	Implantation einer Endoprothese am Kniegelenk: Bikompartimentelle Teilgelenkersatzprothese, mit Patellaersatz: Hybrid (teilzementiert)	x	
5-822.f0	Implantation einer Endoprothese am Kniegelenk: Implantation eines endoprothetischen Gelenkersatzes ohne Bewegungsfunktion: Nicht zementiert	x	
5-822.f1	Implantation einer Endoprothese am Kniegelenk: Implantation eines endoprothetischen Gelenkersatzes ohne Bewegungsfunktion: Zementiert	x	
5-822.f2	Implantation einer Endoprothese am Kniegelenk: Implantation eines endoprothetischen Gelenkersatzes ohne Bewegungsfunktion: Hybrid (teilzementiert)	x	
5-822.x0	Implantation einer Endoprothese am Kniegelenk: Sonstige: Nicht zementiert	x	
5-822.x1	Implantation einer Endoprothese am Kniegelenk: Sonstige: Zementiert	x	
5-822.x2	Implantation einer Endoprothese am Kniegelenk: Sonstige: Hybrid (teilzementiert)	x	
5-822.y	Implantation einer Endoprothese am Kniegelenk: N.n.bez.	x	
5-823.0	Revision, Wechsel und Entfernung einer Endoprothese am Kniegelenk: Revision (ohne Wechsel)		
5-823.10	Revision, Wechsel und Entfernung einer Endoprothese am Kniegelenk: Wechsel einer unikondylären Schlittenprothese: In unikondyläre Oberflächenprothese, nicht zementiert	x	

OPS	Bezeichnung	Implantat	Zusatzkode
5-823.11	Revision, Wechsel und Entfernung einer Endoprothese am Kniegelenk: Wechsel einer unikondylären Schlittenprothese: In unikondyläre Oberflächenprothese zementiert	x	
5-823.12	Revision, Wechsel und Entfernung einer Endoprothese am Kniegelenk: Wechsel einer unikondylären Schlittenprothese: In bikondyläre Oberflächenprothese ohne Patellaersatz, nicht zementiert	x	
5-823.13	Revision, Wechsel und Entfernung einer Endoprothese am Kniegelenk: Wechsel einer unikondylären Schlittenprothese: In bikondyläre Oberflächenprothese mit Patellaersatz, nicht zementiert	x	
5-823.14	Revision, Wechsel und Entfernung einer Endoprothese am Kniegelenk: Wechsel einer unikondylären Schlittenprothese: In bikondyläre Oberflächenprothese ohne Patellaersatz, zementiert	x	
5-823.15	Revision, Wechsel und Entfernung einer Endoprothese am Kniegelenk: Wechsel einer unikondylären Schlittenprothese: In bikondyläre Oberflächenprothese mit Patellaersatz, zementiert	x	
5-823.16	Revision, Wechsel und Entfernung einer Endoprothese am Kniegelenk: Wechsel einer unikondylären Schlittenprothese: In Scharnierprothese, nicht zementiert	x	
5-823.17	Revision, Wechsel und Entfernung einer Endoprothese am Kniegelenk: Wechsel einer unikondylären Schlittenprothese: In Scharnierprothese zementiert	x	
5-823.18	Revision, Wechsel und Entfernung einer Endoprothese am Kniegelenk: Wechsel einer unikondylären Schlittenprothese: In Scharnierprothese, Hybrid (teilzementiert)	x	
5-823.19	Revision, Wechsel und Entfernung einer Endoprothese am Kniegelenk: Wechsel einer unikondylären Schlittenprothese: Inlaywechsel	x	
5-823.1x	Revision, Wechsel und Entfernung einer Endoprothese am Kniegelenk: Wechsel einer unikondylären Schlittenprothese: Sonstige	x	
5-823.20	Revision, Wechsel und Entfernung einer Endoprothese am Kniegelenk: Wechsel einer bikondylären Oberflächenersatzprothese: Typgleich	x	
5-823.21	Revision, Wechsel und Entfernung einer Endoprothese am Kniegelenk: Wechsel einer bikondylären Oberflächenersatzprothese: In eine andere Oberflächenersatzprothese, nicht zementiert	x	
5-823.22	Revision, Wechsel und Entfernung einer Endoprothese am Kniegelenk: Wechsel einer bikondylären Oberflächenersatzprothese: In eine andere Oberflächenersatzprothese, (teil-)zementiert	x	
5-823.23	Revision, Wechsel und Entfernung einer Endoprothese am Kniegelenk: Wechsel einer bikondylären Oberflächenersatzprothese: In eine Scharnierprothese, nicht zementiert	x	
5-823.24	Revision, Wechsel und Entfernung einer Endoprothese am Kniegelenk: Wechsel einer bikondylären Oberflächenersatzprothese: In eine Scharnierprothese, (teil-)zementiert	x	
5-823.25	Revision, Wechsel und Entfernung einer Endoprothese am Kniegelenk: Wechsel einer bikondylären Oberflächenersatzprothese: In eine Sonderprothese, nicht zementiert	x	
5-823.26	Revision, Wechsel und Entfernung einer Endoprothese am Kniegelenk: Wechsel einer bikondylären Oberflächenersatzprothese: In eine Sonderprothese, (teil-)zementiert	x	

© 2015 AQUA-Institut GmbH

OPS	Bezeichnung	Implantat	Zusatzkode
5-823.27	Revision, Wechsel und Entfernung einer Endoprothese am Kniegelenk: Wechsel einer bikondylären Oberflächenersatzprothese: Inlaywechsel	x	
5-823.28	Revision, Wechsel und Entfernung einer Endoprothese am Kniegelenk: Wechsel einer bikondylären Oberflächenersatzprothese: Teilwechsel Femurteil	x	
5-823.29	Revision, Wechsel und Entfernung einer Endoprothese am Kniegelenk: Wechsel einer bikondylären Oberflächenersatzprothese: Teilwechsel Tibiateil	x	
5-823.2x	Revision, Wechsel und Entfernung einer Endoprothese am Kniegelenk: Wechsel einer bikondylären Oberflächenersatzprothese: Sonstige	x	
5-823.30	Revision, Wechsel und Entfernung einer Endoprothese am Kniegelenk: Wechsel einer Scharnierendoprothese: Typgleich	x	
5-823.31	Revision, Wechsel und Entfernung einer Endoprothese am Kniegelenk: Wechsel einer Scharnierendoprothese: In eine andere Scharnierendoprothese, nicht zementiert	x	
5-823.32	Revision, Wechsel und Entfernung einer Endoprothese am Kniegelenk: Wechsel einer Scharnierendoprothese: In eine andere Scharnierendoprothese, (teil-)zementiert	x	
5-823.33	Revision, Wechsel und Entfernung einer Endoprothese am Kniegelenk: Wechsel einer Scharnierendoprothese: In eine Sonderprothese, nicht zementiert	x	
5-823.34	Revision, Wechsel und Entfernung einer Endoprothese am Kniegelenk: Wechsel einer Scharnierendoprothese: In eine Sonderprothese, (teil-)zementiert	x	
5-823.35	Revision, Wechsel und Entfernung einer Endoprothese am Kniegelenk: Wechsel einer Scharnierendoprothese: Teilwechsel Femurteil	x	
5-823.36	Revision, Wechsel und Entfernung einer Endoprothese am Kniegelenk: Wechsel einer Scharnierendoprothese: Teilwechsel Tibiateil	x	
5-823.37	Revision, Wechsel und Entfernung einer Endoprothese am Kniegelenk: Wechsel einer Scharnierendoprothese: Teilwechsel Patellateil	x	
5-823.3x	Revision, Wechsel und Entfernung einer Endoprothese am Kniegelenk: Wechsel einer Scharnierendoprothese: Sonstige	x	
5-823.40	Revision, Wechsel und Entfernung einer Endoprothese am Kniegelenk: Wechsel einer Sonderprothese: Typgleich	x	
5-823.41	Revision, Wechsel und Entfernung einer Endoprothese am Kniegelenk: Wechsel einer Sonderprothese: Teilwechsel Femurteil	x	
5-823.42	Revision, Wechsel und Entfernung einer Endoprothese am Kniegelenk: Wechsel einer Sonderprothese: Teilwechsel Tibiateil	x	
5-823.43	Revision, Wechsel und Entfernung einer Endoprothese am Kniegelenk: Wechsel einer Sonderprothese: Teilwechsel Patellateil	x	
5-823.4x	Revision, Wechsel und Entfernung einer Endoprothese am Kniegelenk: Wechsel einer Sonderprothese: Sonstige	x	
5-823.50	Revision, Wechsel und Entfernung einer Endoprothese am Kniegelenk: Wechsel eines Patellaersatzes: In Patellarückfläche, nicht zementiert	x	
5-823.51	Revision, Wechsel und Entfernung einer Endoprothese am Kniegelenk: Wechsel eines Patellaersatzes: In Patellarückfläche, zementiert	x	

© 2015 AQUA-Institut GmbH

OPS	Bezeichnung	Implantat	Zusatzkode
5-823.52	Revision, Wechsel und Entfernung einer Endoprothese am Kniegelenk: Wechsel eines Patellaersatzes: In patellofemoralen Ersatz, nicht zementiert	x	
5-823.53	Revision, Wechsel und Entfernung einer Endoprothese am Kniegelenk: Wechsel eines Patellaersatzes: In patellofemoralen Ersatz, (teil-)zementiert	x	
5-823.54	Revision, Wechsel und Entfernung einer Endoprothese am Kniegelenk: Wechsel eines Patellaersatzes: In Ersatz der femoralen Gleitfläche, nicht zementiert	x	
5-823.55	Revision, Wechsel und Entfernung einer Endoprothese am Kniegelenk: Wechsel eines Patellaersatzes: In Ersatz der femoralen Gleitfläche, zementiert	x	
5-823.6	Revision, Wechsel und Entfernung einer Endoprothese am Kniegelenk: Entfernung einer unikondylären Schlittenprothese		
5-823.7	Revision, Wechsel und Entfernung einer Endoprothese am Kniegelenk: Entfernung einer bikondylären Oberflächenersatzprothese		
5-823.8	Revision, Wechsel und Entfernung einer Endoprothese am Kniegelenk: Entfernung einer Scharnierendoprothese		
5-823.9	Revision, Wechsel und Entfernung einer Endoprothese am Kniegelenk: Entfernung eines Patellaersatzes		
5-823.a	Revision, Wechsel und Entfernung einer Endoprothese am Kniegelenk: Entfernung einer Sonderprothese		
5-823.b0	Revision, Wechsel und Entfernung einer Endoprothese am Kniegelenk: Wechsel einer Endoprothese mit erweiterter Beugefähigkeit: Nur Inlaywechsel	x	
5-823.b1	Revision, Wechsel und Entfernung einer Endoprothese am Kniegelenk: Wechsel einer Endoprothese mit erweiterter Beugefähigkeit: In eine Endoprothese mit erweiterter Beugefähigkeit ohne Patellaersatz, (teil-)zementiert	x	
5-823.b2	Revision, Wechsel und Entfernung einer Endoprothese am Kniegelenk: Wechsel einer Endoprothese mit erweiterter Beugefähigkeit: In eine Endoprothese mit erweiterter Beugefähigkeit mit Patellaersatz, (teil-)zementiert	x	
5-823.b3	Revision, Wechsel und Entfernung einer Endoprothese am Kniegelenk: Wechsel einer Endoprothese mit erweiterter Beugefähigkeit: In eine Scharnierprothese ohne Patellaersatz, nicht zementiert	x	
5-823.b4	Revision, Wechsel und Entfernung einer Endoprothese am Kniegelenk: Wechsel einer Endoprothese mit erweiterter Beugefähigkeit: In eine Scharnierprothese mit Patellaersatz, nicht zementiert	x	
5-823.b5	Revision, Wechsel und Entfernung einer Endoprothese am Kniegelenk: Wechsel einer Endoprothese mit erweiterter Beugefähigkeit: In eine Scharnierprothese ohne Patellaersatz, (teil-)zementiert	x	
5-823.b6	Revision, Wechsel und Entfernung einer Endoprothese am Kniegelenk: Wechsel einer Endoprothese mit erweiterter Beugefähigkeit: In eine Scharnierprothese mit Patellaersatz (teil-)zementiert	x	
5-823.b7	Revision, Wechsel und Entfernung einer Endoprothese am Kniegelenk: Wechsel einer Endoprothese mit erweiterter Beugefähigkeit: In eine Sonderprothese, nicht zementiert	x	

OPS	Bezeichnung	Implantat	Zusatzkode
5-823.b8	Revision, Wechsel und Entfernung einer Endoprothese am Kniegelenk: Wechsel einer Endoprothese mit erweiterter Beugefähigkeit: In eine Sonderprothese, (teil-)zementiert	x	
5-823.bx	Revision, Wechsel und Entfernung einer Endoprothese am Kniegelenk: Wechsel einer Endoprothese mit erweiterter Beugefähigkeit: Sonstige	x	
5-823.c	Revision, Wechsel und Entfernung einer Endoprothese am Kniegelenk: Wechsel eines interpositionellen nicht verankerten Implantates	x	
5-823.d	Revision, Wechsel und Entfernung einer Endoprothese am Kniegelenk: Entfernung einer Endoprothese mit erweiterter Beugefähigkeit	x	
5-823.e	Revision, Wechsel und Entfernung einer Endoprothese am Kniegelenk: Entfernung eines interpositionellen nicht verankerten Implantates		
5-823.f0	Revision, Wechsel und Entfernung einer Endoprothese am Kniegelenk: Wechsel einer bikompartimentellen Teilgelenkersatzprothese: Nur Inlaywechsel	x	
5-823.f1	Revision, Wechsel und Entfernung einer Endoprothese am Kniegelenk: Wechsel einer bikompartimentellen Teilgelenkersatzprothese: Teilwechsel Tibiateil	x	
5-823.f2	Revision, Wechsel und Entfernung einer Endoprothese am Kniegelenk: Wechsel einer bikompartimentellen Teilgelenkersatzprothese: Teilwechsel Femurteil	x	
5-823.f3	Revision, Wechsel und Entfernung einer Endoprothese am Kniegelenk: Wechsel einer bikompartimentellen Teilgelenkersatzprothese: In eine bikompartimentelle Teilgelenkersatzprothese, ohne Patellaersatz	x	
5-823.f4	Revision, Wechsel und Entfernung einer Endoprothese am Kniegelenk: Wechsel einer bikompartimentellen Teilgelenkersatzprothese: In eine bikompartimentelle Teilgelenkersatzprothese, mit Patellaersatz	x	
5-823.f5	Revision, Wechsel und Entfernung einer Endoprothese am Kniegelenk: Wechsel einer bikompartimentellen Teilgelenkersatzprothese: In eine bikondyläre Oberflächenprothese ohne Patellaersatz, nicht zementiert	x	
5-823.f6	Revision, Wechsel und Entfernung einer Endoprothese am Kniegelenk: Wechsel einer bikompartimentellen Teilgelenkersatzprothese: In eine bikondyläre Oberflächenprothese mit Patellaersatz, nicht zementiert	x	
5-823.f7	Revision, Wechsel und Entfernung einer Endoprothese am Kniegelenk: Wechsel einer bikompartimentellen Teilgelenkersatzprothese: In eine bikondyläre Oberflächenprothese ohne Patellaersatz, (teil-)zementiert	x	
5-823.f8	Revision, Wechsel und Entfernung einer Endoprothese am Kniegelenk: Wechsel einer bikompartimentellen Teilgelenkersatzprothese: In eine bikondyläre Oberflächenprothese mit Patellaersatz, (teil-)zementiert	x	
5-823.f9	Revision, Wechsel und Entfernung einer Endoprothese am Kniegelenk: Wechsel einer bikompartimentellen Teilgelenkersatzprothese: In eine Scharnierprothese ohne Patellaersatz, nicht zementiert	x	
5-823.fa	Revision, Wechsel und Entfernung einer Endoprothese am Kniegelenk: Wechsel einer bikompartimentellen Teilgelenkersatzprothese: In eine Scharnierprothese mit Patellaersatz, nicht zementiert	x	
5-823.fb	Revision, Wechsel und Entfernung einer Endoprothese am Kniegelenk: Wechsel einer bikompartimentellen Teilgelenkersatzprothese: In eine Scharnierprothese ohne Patellaersatz, (teil-)zementiert	x	

© 2015 AQUA-Institut GmbH

OPS	Bezeichnung	Implantat	Zusatzkode
5-823.fc	Revision, Wechsel und Entfernung einer Endoprothese am Kniegelenk: Wechsel einer bikompartimentellen Teilgelenkersatzprothese: In eine Scharnierprothese mit Patellaersatz, (teil-)zementiert	x	
5-823.fx	Revision, Wechsel und Entfernung einer Endoprothese am Kniegelenk: Wechsel einer bikompartimentellen Teilgelenkersatzprothese: Sonstige	x	
5-823.g	Revision, Wechsel und Entfernung einer Endoprothese am Kniegelenk: Entfernung einer bikompartimentellen Teilgelenkersatzprothese		
5-823.h0	Revision, Wechsel und Entfernung einer Endoprothese am Kniegelenk: Wechsel eines endoprothetischen Gelenkersatzes ohne Bewegungsfunktion: (Teil)wechsel ohne Wiederherstellung der Gelenkfunktion	x	
5-823.h1	Revision, Wechsel und Entfernung einer Endoprothese am Kniegelenk: Wechsel eines endoprothetischen Gelenkersatzes ohne Bewegungsfunktion: (Teil)wechsel mit Wiederherstellung der Gelenkfunktion	x	
5-823.j	Revision, Wechsel und Entfernung einer Endoprothese am Kniegelenk: Entfernung eines endoprothetischen Gelenkersatzes ohne Bewegungsfunktion		
5-824.00	Implantation einer Endoprothese an Gelenken der oberen Extremität: Teilprothese im Bereich des Humerus: Oberflächenersatzprothese	x	
5-824.01	Implantation einer Endoprothese an Gelenken der oberen Extremität: Teilprothese im Bereich des Humerus: Humeruskopfprothese	x	
5-824.0x	Implantation einer Endoprothese an Gelenken der oberen Extremität: Teilprothese im Bereich des Humerus: Sonstige	x	
5-824.1	Implantation einer Endoprothese an Gelenken der oberen Extremität: Glenoidprothese	x	
5-824.20	Implantation einer Endoprothese an Gelenken der oberen Extremität: Totalendoprothese Schultergelenk: Konventionell (nicht invers)	x	
5-824.21	Implantation einer Endoprothese an Gelenken der oberen Extremität: Totalendoprothese Schultergelenk: Invers	x	
5-824.3	Implantation einer Endoprothese an Gelenken der oberen Extremität: Radiuskopfprothese	x	
5-824.4	Implantation einer Endoprothese an Gelenken der oberen Extremität: Totalendoprothese Ellenbogengelenk, gekoppelt	x	
5-824.5	Implantation einer Endoprothese an Gelenken der oberen Extremität: Totalendoprothese Ellenbogengelenk, ungekoppelt	x	
5-824.6	Implantation einer Endoprothese an Gelenken der oberen Extremität: Ersatz der distalen Humerusgelenkfläche	x	
5-824.7	Implantation einer Endoprothese an Gelenken der oberen Extremität: Ulnakopfprothese	x	
5-824.8	Implantation einer Endoprothese an Gelenken der oberen Extremität: Handgelenkendoprothese	x	
5-824.90	Implantation einer Endoprothese an Gelenken der oberen Extremität: Fingergelenkendoprothese: Eine Endoprothese	x	
5-824.91	Implantation einer Endoprothese an Gelenken der oberen Extremität: Fingergelenkendoprothese: Zwei Endoprothesen	x	
5-824.92	Implantation einer Endoprothese an Gelenken der oberen Extremität: Fingergelenkendoprothese: Drei Endoprothesen	x	

© 2015 AQUA-Institut GmbH

OPS	Bezeichnung	Implantat	Zusatzkode
5-824.93	Implantation einer Endoprothese an Gelenken der oberen Extremität: Fingergelenkendoprothese: Vier Endoprothesen	x	
5-824.94	Implantation einer Endoprothese an Gelenken der oberen Extremität: Fingergelenkendoprothese: Fünf Endoprothesen	x	
5-824.95	Implantation einer Endoprothese an Gelenken der oberen Extremität: Fingergelenkendoprothese: Sechs und mehr Endoprothesen	x	
5-824.a	Implantation einer Endoprothese an Gelenken der oberen Extremität: Daumensattelgelenkendoprothese	x	
5-824.x	Implantation einer Endoprothese an Gelenken der oberen Extremität: Sonstige	x	
5-824.y	Implantation einer Endoprothese an Gelenken der oberen Extremität: N.n.bez.	x	
5-825.00	Revision, Wechsel und Entfernung einer Endoprothese an Gelenken der oberen Extremität: Revision (ohne Wechsel): Schultergelenk	x	
5-825.01	Revision, Wechsel und Entfernung einer Endoprothese an Gelenken der oberen Extremität: Revision (ohne Wechsel): Ellenbogengelenk	x	
5-825.02	Revision, Wechsel und Entfernung einer Endoprothese an Gelenken der oberen Extremität: Revision (ohne Wechsel): Handgelenk	x	
5-825.03	Revision, Wechsel und Entfernung einer Endoprothese an Gelenken der oberen Extremität: Revision (ohne Wechsel): Daumensattelgelenk	x	
5-825.04	Revision, Wechsel und Entfernung einer Endoprothese an Gelenken der oberen Extremität: Revision (ohne Wechsel): Fingergelenk	x	
5-825.10	Revision, Wechsel und Entfernung einer Endoprothese an Gelenken der oberen Extremität: Wechsel einer Humeruskopfprothese: In eine Humeruskopfprothese	x	
5-825.11	Revision, Wechsel und Entfernung einer Endoprothese an Gelenken der oberen Extremität: Wechsel einer Humeruskopfprothese: In eine Totalendoprothese Schultergelenk, konventionell	x	
5-825.12	Revision, Wechsel und Entfernung einer Endoprothese an Gelenken der oberen Extremität: Wechsel einer Humeruskopfprothese: In eine Totalendoprothese Schultergelenk, invers	x	
5-825.1x	Revision, Wechsel und Entfernung einer Endoprothese an Gelenken der oberen Extremität: Wechsel einer Humeruskopfprothese: Sonstige	x	
5-825.20	Revision, Wechsel und Entfernung einer Endoprothese an Gelenken der oberen Extremität: Wechsel einer Totalendoprothese Schultergelenk: In eine Totalendoprothese, konventionell	x	
5-825.21	Revision, Wechsel und Entfernung einer Endoprothese an Gelenken der oberen Extremität: Wechsel einer Totalendoprothese Schultergelenk: In eine Totalendoprothese, invers	x	
5-825.2x	Revision, Wechsel und Entfernung einer Endoprothese an Gelenken der oberen Extremität: Wechsel einer Totalendoprothese Schultergelenk: Sonstige	x	
5-825.3	Revision, Wechsel und Entfernung einer Endoprothese an Gelenken der oberen Extremität: Wechsel einer Radiuskopfprothese	x	
5-825.4	Revision, Wechsel und Entfernung einer Endoprothese an Gelenken der oberen Extremität: Wechsel einer Totalendoprothese Ellenbogengelenk	x	

© 2015 AQUA-Institut GmbH

OPS	Bezeichnung	Implantat	Zusatzkode
5-825.5	Revision, Wechsel und Entfernung einer Endoprothese an Gelenken der oberen Extremität: Wechsel einer Handgelenkendoprothese	x	
5-825.6	Revision, Wechsel und Entfernung einer Endoprothese an Gelenken der oberen Extremität: Wechsel einer Fingergelenkendoprothese	x	
5-825.7	Revision, Wechsel und Entfernung einer Endoprothese an Gelenken der oberen Extremität: Entfernung einer Humeruskopfprothese		
5-825.8	Revision, Wechsel und Entfernung einer Endoprothese an Gelenken der oberen Extremität: Entfernung einer Totalendoprothese Schultergelenk		
5-825.9	Revision, Wechsel und Entfernung einer Endoprothese an Gelenken der oberen Extremität: Entfernung einer Radiuskopfprothese		
5-825.a	Revision, Wechsel und Entfernung einer Endoprothese an Gelenken der oberen Extremität: Entfernung einer Totalendoprothese Ellenbogengelenk		
5-825.b	Revision, Wechsel und Entfernung einer Endoprothese an Gelenken der oberen Extremität: Entfernung einer Handgelenkendoprothese		
5-825.c	Revision, Wechsel und Entfernung einer Endoprothese an Gelenken der oberen Extremität: Entfernung einer Fingergelenkendoprothese		
5-825.d	Revision, Wechsel und Entfernung einer Endoprothese an Gelenken der oberen Extremität: Wechsel einer Daumensattelgelenkendoprothese	x	
5-825.e	Revision, Wechsel und Entfernung einer Endoprothese an Gelenken der oberen Extremität: Entfernung einer Daumensattelgelenkendoprothese		
5-825.f	Revision, Wechsel und Entfernung einer Endoprothese an Gelenken der oberen Extremität: Wechsel einer Oberflächenersatzprothese am Humerus	x	
5-825.g	Revision, Wechsel und Entfernung einer Endoprothese an Gelenken der oberen Extremität: Entfernung einer Oberflächenersatzprothese am Humerus		
5-825.h	Revision, Wechsel und Entfernung einer Endoprothese an Gelenken der oberen Extremität: Wechsel einer Glenoidprothese	x	
5-825.j	Revision, Wechsel und Entfernung einer Endoprothese an Gelenken der oberen Extremität: Entfernung einer Glenoidprothese		
5-825.k0	Revision, Wechsel und Entfernung einer Endoprothese an Gelenken der oberen Extremität: Teilwechsel einer Totalendoprothese Schultergelenk: Glenoidteil	x	
5-825.k1	Revision, Wechsel und Entfernung einer Endoprothese an Gelenken der oberen Extremität: Teilwechsel einer Totalendoprothese Schultergelenk: Humerusteil	x	
5-825.kx	Revision, Wechsel und Entfernung einer Endoprothese an Gelenken der oberen Extremität: Teilwechsel einer Totalendoprothese Schultergelenk: Sonstige Teile	x	
5-826.00	Implantation einer Endoprothese an Gelenken der unteren Extremität: Sprunggelenkendoprothese: Nicht zementiert	x	
5-826.01	Implantation einer Endoprothese an Gelenken der unteren Extremität: Sprunggelenkendoprothese: Zementiert	x	
5-826.1	Implantation einer Endoprothese an Gelenken der unteren Extremität: Fußwurzelendoprothese	x	
5-826.2	Implantation einer Endoprothese an Gelenken der unteren Extremität: Vorfuß- oder Zehenendoprothese	x	

© 2015 AQUA-Institut GmbH

OPS	Bezeichnung	Implantat	Zusatzkode
5-826.x	Implantation einer Endoprothese an Gelenken der unteren Extremität: Sonstige	x	
5-826.y	Implantation einer Endoprothese an Gelenken der unteren Extremität: N.n.bez.	x	
5-827.0	Revision, Wechsel und Entfernung einer Endoprothese an Gelenken der unteren Extremität: Revision (ohne Wechsel)	x	
5-827.10	Revision, Wechsel und Entfernung einer Endoprothese an Gelenken der unteren Extremität: Wechsel einer Sprunggelenkendoprothese: In Sprunggelenkendoprothese, nicht zementiert	x	
5-827.11	Revision, Wechsel und Entfernung einer Endoprothese an Gelenken der unteren Extremität: Wechsel einer Sprunggelenkendoprothese: In Sprunggelenkendoprothese, zementiert	x	
5-827.12	Revision, Wechsel und Entfernung einer Endoprothese an Gelenken der unteren Extremität: Wechsel einer Sprunggelenkendoprothese: Teilwechsel Tibiateil	x	
5-827.13	Revision, Wechsel und Entfernung einer Endoprothese an Gelenken der unteren Extremität: Wechsel einer Sprunggelenkendoprothese: Teilwechsel Gleitkern	x	
5-827.14	Revision, Wechsel und Entfernung einer Endoprothese an Gelenken der unteren Extremität: Wechsel einer Sprunggelenkendoprothese: Teilwechsel Talusteil	x	
5-827.1x	Revision, Wechsel und Entfernung einer Endoprothese an Gelenken der unteren Extremität: Wechsel einer Sprunggelenkendoprothese: Sonstige	x	
5-827.2	Revision, Wechsel und Entfernung einer Endoprothese an Gelenken der unteren Extremität: Wechsel einer Fußwurzelendoprothese	x	
5-827.3	Revision, Wechsel und Entfernung einer Endoprothese an Gelenken der unteren Extremität: Wechsel einer Vorfuß- oder Zehenendoprothese	x	
5-827.5	Revision, Wechsel und Entfernung einer Endoprothese an Gelenken der unteren Extremität: Entfernung einer Sprunggelenkendoprothese		
5-827.6	Revision, Wechsel und Entfernung einer Endoprothese an Gelenken der unteren Extremität: Entfernung einer Fußwurzelendoprothese		
5-827.7	Revision, Wechsel und Entfernung einer Endoprothese an Gelenken der unteren Extremität: Entfernung einer Vorfuß- oder Zehenendoprothese		
5-829.00	Andere gelenkplastische Eingriffe: Arthroplastik am Hüftgelenk mit Osteotomie des Beckens: Einfache Osteotomie	x	
5-829.01	Andere gelenkplastische Eingriffe: Arthroplastik am Hüftgelenk mit Osteotomie des Beckens: Tripelosteotomie	x	
5-829.0x	Andere gelenkplastische Eingriffe: Arthroplastik am Hüftgelenk mit Osteotomie des Beckens: Sonstige	x	
5-829.1	Andere gelenkplastische Eingriffe: Pfannendachplastik am Hüftgelenk	x	
5-829.2	Andere gelenkplastische Eingriffe: Girdlestone-Resektion am Hüftgelenk, primär	x	
5-829.3	Andere gelenkplastische Eingriffe: Resektionsarthroplastik am Schultergelenk	x	
5-829.4	Andere gelenkplastische Eingriffe: Resektionsarthroplastik am Ellenbogengelenk	x	

OPS	Bezeichnung	Implantat	Zusatzkode
5-829.5	Andere gelenkplastische Eingriffe: Resektionsarthroplastik am Handgelenk	x	
5-829.6	Andere gelenkplastische Eingriffe: Resektionsarthroplastik am Kniegelenk	x	
5-829.7	Andere gelenkplastische Eingriffe: Resektionsarthroplastik am Sprunggelenk	x	
5-829.8	Andere gelenkplastische Eingriffe: Resektionsarthroplastik an Gelenken des Fußes	x	
5-829.9	Andere gelenkplastische Eingriffe: Einbringen von Abstandshaltern (z.B. nach Entfernung einer Endoprothese)	x	
5-829.a	Andere gelenkplastische Eingriffe: Komplexe Erstimplantation einer Gelenkendoprothese in Verbindung mit Knochenersatz und/oder dem Ersatz benachbarter Gelenke	x	x
5-829.b	Andere gelenkplastische Eingriffe: Komplexe Wechseloperationen einer Gelenkendoprothese in Verbindung mit Knochenersatz und/oder dem Ersatz benachbarter Gelenke	x	x
5-829.c	Andere gelenkplastische Eingriffe: Implantation oder Wechsel einer Tumorendoprothese	x	x
5-829.d	Andere gelenkplastische Eingriffe: Implantation oder Wechsel von modularen Endoprothesen bei knöchernem Defekt mit Gelenk- und/oder Knochen(teil)ersatz oder individuell angefertigten Implantaten	x	x
5-829.e	Andere gelenkplastische Eingriffe: Verwendung von hypoallergenem Knochenersatz- und Osteosynthesematerial		x
5-829.f	Andere gelenkplastische Eingriffe: Wechsel von Abstandshaltern	x	x
5-829.g	Andere gelenkplastische Eingriffe: Entfernung von Abstandshaltern		x
5-829.h	Andere gelenkplastische Eingriffe: Pfannenbodenplastik am Hüftgelenk	x	x
5-829.j0	Andere gelenkplastische Eingriffe: Verwendung von beschichteten Endoprothesen: Mit Medikamentenbeschichtung	x	x
5-829.jx	Andere gelenkplastische Eingriffe: Verwendung von beschichteten Endoprothesen: Mit sonstiger Beschichtung	x	x

Liste TRACER_AMB_OPS

OPS	Bezeichnung	Implantat
	Gefäßchirurgie	
5-377.1	Implantation eines Herzschrittmachers und Defibrillators: Schrittmacher, Einkammersystem	x
5-377.2	Implantation eines Herzschrittmachers und Defibrillators: Schrittmacher, Zweikammersystem, mit einer Schrittmachersonde	x
5-377.30	Implantation eines Herzschrittmachers und Defibrillators: Schrittmacher, Zweikammersystem, mit zwei Schrittmachersonden: Ohne antitachykarde Stimulation	x
5-378.18	Entfernung, Wechsel und Korrektur eines Herzschrittmachers und Defibrillators: Sondenentfernung: Schrittmacher	
5-378.31	Entfernung, Wechsel und Korrektur eines Herzschrittmachers und Defibrillators: Sondenkorrektur: Schrittmacher, Einkammersystem	
5-378.32	Entfernung, Wechsel und Korrektur eines Herzschrittmachers und Defibrillators: Sondenkorrektur: Schrittmacher, Zweikammersystem	x

OPS	Bezeichnung	Implantat
5-378.41	Entfernung, Wechsel und Korrektur eines Herzschrittmachers und Defibrillators: Lagekorrektur des Aggregats: Schrittmacher, Einkammersystem	x
5-378.42	Entfernung, Wechsel und Korrektur eines Herzschrittmachers und Defibrillators: Lagekorrektur des Aggregats: Schrittmacher, Zweikammersystem	x
5-378.51	Entfernung, Wechsel und Korrektur eines Herzschrittmachers und Defibrillators: Aggregatwechsel (ohne Änderung der Sonde): Schrittmacher, Einkammersystem	x
5-378.52	Entfernung, Wechsel und Korrektur eines Herzschrittmachers und Defibrillators: Aggregatwechsel (ohne Änderung der Sonde): Schrittmacher, Zweikammersystem	x
5-378.61	Entfernung, Wechsel und Korrektur eines Herzschrittmachers und Defibrillators: Aggregat- und Sondenwechsel: Schrittmacher, Einkammersystem	x
5-378.62	Entfernung, Wechsel und Korrektur eines Herzschrittmachers und Defibrillators: Aggregat- und Sondenwechsel: Schrittmacher, Zweikammersystem	x
5-378.71	Entfernung, Wechsel und Korrektur eines Herzschrittmachers und Defibrillators: Sondenwechsel: Schrittmacher, Einkammersystem	x
5-378.72	Entfernung, Wechsel und Korrektur eines Herzschrittmachers und Defibrillators: Sondenwechsel: Schrittmacher, Zweikammersystem	x
5-378.b0	Entfernung, Wechsel und Korrektur eines Herzschrittmachers und Defibrillators: Systemumstellung Herzschrittmacher auf Herzschrittmacher oder Defibrillator: Herzschrittmacher, Einkammersystem auf Herzschrittmacher, Zweikammersystem+B1	x
5-378.b3	Entfernung, Wechsel und Korrektur eines Herzschrittmachers und Defibrillators: Systemumstellung Herzschrittmacher auf Herzschrittmacher oder Defibrillator: Herzschrittmacher, Zweikammersystem auf Herzschrittmacher, Einkammersystem	x
5-385.70	Unterbindung, Exzision und Stripping von Varizen: Crossektomie und Stripping: V. saphena magna	
5-385.72	Unterbindung, Exzision und Stripping von Varizen: Crossektomie und Stripping: V. saphena parva	
5-385.74	Unterbindung, Exzision und Stripping von Varizen: Crossektomie und Stripping: Vv. saphenae magna et parva	
5-385.80	Unterbindung, Exzision und Stripping von Varizen: (Isolierte) Crossektomie: V. saphena magna	
5-385.82	Unterbindung, Exzision und Stripping von Varizen: (Isolierte) Crossektomie: V. saphena parva	
5-385.84	Unterbindung, Exzision und Stripping von Varizen: (Isolierte) Crossektomie: Vv. saphenae magna et parva	
	Viszeralchirurgie	
5-469.21	Andere Operationen am Darm: Adhäsiolyse: Laparoskopisch	
5-530.00	Verschluss einer Hernia inguinalis: Ohne Plastik: Mit hoher Bruchsackunterbindung und Teilresektion	
5-530.01	Verschluss einer Hernia inguinalis: Ohne Plastik: Mit Hydrozelenwandresektion	
5-530.02	Verschluss einer Hernia inguinalis: Ohne Plastik: Mit Funikulolyse undHodenverlagerung	
5-530.1	Verschluss einer Hernia inguinalis: Mit Plastik	
5-530.2	Verschluss einer Hernia inguinalis: Mit autogenem Material	
5-530.30	Verschluss einer Hernia inguinalis: Mit alloplastischem Material: Offen chirurgisch	x
5-530.31	Verschluss einer Hernia inguinalis: Mit alloplastischem Material: Laparoskopisch transperitoneal	x

OPS	Bezeichnung	Implantat
5-530.32	Verschluss einer Hernia inguinalis: Mit alloplastischem Material: Endoskopisch total extraperitoneal	x
5-530.50	Verschluss einer Hernia inguinalis: Bei Rezidiv, mit Plastik: Ohne Funikulo- Orchidolyse	
5-530.51	Verschluss einer Hernia inguinalis: Bei Rezidiv, mit Plastik: Mit Funikulo- Orchidolyse	
5-530.6	Verschluss einer Hernia inguinalis: Bei Rezidiv, mit autogenem Material	
5-530.70	Verschluss einer Hernia inguinalis: Bei Rezidiv, mit alloplastischem Material: Offen chirurgisch	x
5-531.0	Verschluss einer Hernia femoralis: Ohne Plastik	
5-531.1	Verschluss einer Hernia femoralis: Mit Plastik	
5-531.2	Verschluss einer Hernia femoralis: Mit autogenem Material	
5-531.30	Verschluss einer Hernia femoralis: Mit alloplastischem Material: Offen chirurgisch	x
5-531.31	Verschluss einer Hernia femoralis: Mit alloplastischem Material: Laparoskopisch transperitoneal	x
5-531.32	Verschluss einer Hernia femoralis: Mit alloplastischem Material: Endoskopisch total extraperitoneal	x
5-531.5	Verschluss einer Hernia femoralis: Bei Rezidiv, mit Plastik	
5-531.6	Verschluss einer Hernia femoralis: Bei Rezidiv, mit autogenem Material	
5-531.70	Verschluss einer Hernia femoralis: Bei Rezidiv, mit alloplastischem Material: Offen chirurgisch	x
5-531.72	Verschluss einer Hernia femoralis: Bei Rezidiv, mit alloplastischem Material: Endoskopisch total extraperitoneal	
5-534.01	Verschluss einer Hernia umbilicalis: Ohne Plastik: Mit Exstirpation einer Nabelzyste	
5-534.02	Verschluss einer Hernia umbilicalis: Ohne Plastik: Mit Abtragung des Urachus	
5-534.1	Verschluss einer Hernia umbilicalis: Mit Plastik	
5-534.2	Verschluss einer Hernia umbilicalis: Mit autogenem Material	
5-534.30	Verschluss einer Hernia umbilicalis: Mit alloplastischem Material: Offen chirurgisch	x
5-534.31	Verschluss einer Hernia umbilicalis: Mit alloplastischem Material: Laparoskopisch transperitoneal	x
5-534.32	Verschluss einer Hernia umbilicalis: Mit alloplastischem Material: Endoskopisch total extraperitoneal	x
5-535.0	Verschluss einer Hernia epigastrica: Ohne Plastik	
5-535.1	Verschluss einer Hernia epigastrica: Mit Plastik	
5-535.2	Verschluss einer Hernia epigastrica: Mit autogenem Material	
5-536.0	Verschluss einer Narbenhernie: Ohne Plastik	
5-536.1	Verschluss einer Narbenhernie: Mit Plastik	
5-536.2	Verschluss einer Narbenhernie: Mit autogenem Material	
5-536.3	Verschluss einer Narbenhernie: Mit allogenem Material	x
	Urologie	
5-622.0	Orchidektomie: Skrotal, ohne Epididymektomie	
5-622.1	Orchidektomie: Skrotal, mit Epididymektomie	
5-622.2	Orchidektomie: Inguinalhoden, ohne Epididymektomie	

OPS	Bezeichnung	Implantat
5-622.6	Orchidektomie: Inguinalhoden, mit Epididymektomie	
5-622.7	Orchidektomie: Inguinalhoden, Entfernung eines Resthodens	
5-622.8	Orchidektomie: Skrotalhoden, Entfernung eines Resthodens	
5-630.0	Operative Behandlung einer Varikozele und einer Hydrocele funiculi spermatici: Sklerosierung der V. spermatica, skrotal	
5-630.1	Operative Behandlung einer Varikozele und einer Hydrocele funiculi spermatici: Resektion der V. spermatica (und A. spermatica) [Varikozelenoperation], inguinal	
5-630.2	Operative Behandlung einer Varikozele und einer Hydrocele funiculi spermatici: Resektion der V. spermatica (und A. spermatica) [Varikozelenoperation], lumbal	
5-630.4	Operative Behandlung einer Varikozele und einer Hydrocele funiculi spermatici: Resektion der V. spermatica (und A. spermatica) [Varikozelenoperation], abdominal, laparoskopisch	
5-630.5	Operative Behandlung einer Varikozele und einer Hydrocele funiculi spermatici: Operation einer Hydrocele funiculi spermatici	
5-631.0	Exzision im Bereich der Epididymis: Zyste	
5-631.1	Exzision im Bereich der Epididymis: Spermatozele	
5-631.2	Exzision im Bereich der Epididymis: Morgagni-Hydatide	
5-633.0	Epididymektomie: Partiell	
5-633.1	Epididymektomie: Total	
	Gynäkologie und Geburtshilfe	
5-651.82	Lokale Exzision und Destruktion von Ovarialgewebe: Exzisionsbiopsie: Endoskopisch (laparoskopisch)	
5-651.82	Lokale Exzision und Destruktion von Ovarialgewebe: Exzisionsbiopsie: Endoskopisch (laparoskopisch)	
5-651.92	Lokale Exzision und Destruktion von Ovarialgewebe: Exzision einer Ovarialzyste: Endoskopisch (laparoskopisch)	
5-651.b2	Lokale Exzision und Destruktion von Ovarialgewebe: Destruktion von Endometrioseherden: Endoskopisch (laparoskopisch)	
5-653.32	Salpingoovariektomie: Salpingoovarektomie (ohne weitere Maßnahmen): Endoskopisch (laparoskopisch)	
5-657.62	Adhäsiolyse an Ovar und Tuba uterina ohne mikrochirurgische Versorgung: Am Peritoneum des weiblichen Beckens: Endoskopisch (laparoskopisch)	
5-657.72	Adhäsiolyse an Ovar und Tuba uterina ohne mikrochirurgische Versorgung: Am Ovar: Endoskopisch (laparoskopisch)	
5-657.82	Adhäsiolyse an Ovar und Tuba uterina ohne mikrochirurgische Versorgung: An der Tuba uterina: Endoskopisch (laparoskopisch)	
5-657.92	Adhäsiolyse an Ovar und Tuba uterina ohne mikrochirurgische Versorgung: An Ovar und Tuba uterina: Endoskopisch (laparoskopisch)	
5-660.4	Salpingotomie: Endoskopisch (laparoskopisch)	
5-661.62	Salpingektomie: Total: Endoskopisch (laparoskopisch)	
5-666.82	Plastische Rekonstruktion der Tuba uterina: Tubostomie: Endoskopisch (laparoskopisch)	
5-666.92	Plastische Rekonstruktion der Tuba uterina: Fimbrioplastik: Endoskopisch (laparoskopisch)	
5-671.1	Konisation der Cervix uteri: Rekonisation	

© 2015 AQUA-Institut GmbH

OPS	Bezeichnung	Implantat
5-673	Amputation der Cervix uteri	
5-681.22	Exzision und Destruktion von erkranktem Gewebe des Uterus: Enukleation eines Myoms: Endoskopisch (laparoskopisch)	
5-702.2	Lokale Exzision und Destruktion von erkranktem Gewebe der Vagina und des Douglasraumes: Exzision von erkranktem Gewebe des Douglasraumes	
5-702.4	Lokale Exzision und Destruktion von erkranktem Gewebe der Vagina und des Douglasraumes: Destruktion von erkranktem Gewebe des Douglasraumes	
5-758.2	Rekonstruktion weiblicher Geschlechtsorgane nach Ruptur, post partum [Dammriss]: Vagina	
5-758.3	Rekonstruktion weiblicher Geschlechtsorgane nach Ruptur, post partum [Dammriss]: Naht an der Haut von Perineum und Vulva	
5-758.4	Rekonstruktion weiblicher Geschlechtsorgane nach Ruptur, post partum [Dammriss]: Naht an Haut und Muskulatur von Perineum und Vulva	
5-870.20	Partielle (brusterhaltende) Exzision der Mamma und Destruktion von Mammagewebe: Duktektomie: Direkte Adaptation der benachbarten Wundflächen oder Verzicht auf Adaptation	
5-870.90	Partielle (brusterhaltende) Exzision der Mamma und Destruktion von Mammagewebe: Lokale Exzision: Direkte Adaptation der benachbarten Wundflächen oder Verzicht auf Adaptation	
5-870.a0	Partielle (brusterhaltende) Exzision der Mamma und Destruktion von Mammagewebe: Partielle Resektion: Direkte Adaptation der benachbarten Wundflächen oder Verzicht auf Adaptation	
5-889.0	Andere Operationen an der Mamma: Entfernung einer Mammaprothese	
5-889.40	Andere Operationen an der Mamma: Wechsel einer Mammaprothese: Ohne gewebeverstärkendes Material	x
	Unfallchirurgie und Orthopädie	
5-349.3	Andere Operationen am Thorax: Entfernung von Osteosynthesematerial	
5-781.0a	Osteotomie und Korrekturosteotomie: Valgisierende Osteotomie: Karpale	x
5-781.0b	Osteotomie und Korrekturosteotomie: Valgisierende Osteotomie: Metakarpale	x
5-781.0c	Osteotomie und Korrekturosteotomie: Valgisierende Osteotomie: Phalangen Hand	x
5-781.1a	Osteotomie und Korrekturosteotomie: Varisierende Osteotomie: Karpale	x
5-781.1b	Osteotomie und Korrekturosteotomie: Varisierende Osteotomie: Metakarpale	x
5-781.1c	Osteotomie und Korrekturosteotomie: Varisierende Osteotomie: Phalangen Hand	x
5-781.2a	Osteotomie und Korrekturosteotomie: (De-)Rotationsosteotomie: Karpale	x
5-781.2b	Osteotomie und Korrekturosteotomie: (De-)Rotationsosteotomie: Metakarpale	x
5-781.2c	Osteotomie und Korrekturosteotomie: (De-)Rotationsosteotomie: Phalangen Hand	x
5-781.3a	Osteotomie und Korrekturosteotomie: Verkürzungsosteotomie: Karpale	x
5-781.3b	Osteotomie und Korrekturosteotomie: Verkürzungsosteotomie: Metakarpale	x
5-781.3c	Osteotomie und Korrekturosteotomie: Verkürzungsosteotomie: Phalangen Hand	x
5-781.4a	Osteotomie und Korrekturosteotomie: Verlängerungsosteotomie: Karpale	x
5-781.4b	Osteotomie und Korrekturosteotomie: Verlängerungsosteotomie: Metakarpale	x
5-781.4c	Osteotomie und Korrekturosteotomie: Verlängerungsosteotomie: Phalangen Hand	x

© 2015 AQUA-Institut GmbH

OPS	Bezeichnung	Implantat
5-781.5a	Osteotomie und Korrekturosteotomie: Valgisierende (De-)Rotationsosteotomie: Karpale	x
5-781.5b	Osteotomie und Korrekturosteotomie: Valgisierende (De-)Rotationsosteotomie: Metakarpale	x
5-781.5c	Osteotomie und Korrekturosteotomie: Valgisierende (De-)Rotationsosteotomie: Phalangen Hand	x
5-781.6a	Osteotomie und Korrekturosteotomie: Varisierende (De-)Rotationsosteotomie: Karpale	x
5-781.6b	Osteotomie und Korrekturosteotomie: Varisierende (De-)Rotationsosteotomie: Metakarpale	x
5-781.6c	Osteotomie und Korrekturosteotomie: Varisierende (De-)Rotationsosteotomie: Phalangen Hand	x
5-781.8a	Osteotomie und Korrekturosteotomie: Komplexe (mehrdimensionale) Osteotomie: Karpale	x
5-781.8b	Osteotomie und Korrekturosteotomie: Komplexe (mehrdimensionale) Osteotomie: Metakarpale	x
5-781.8c	Osteotomie und Korrekturosteotomie: Komplexe (mehrdimensionale) Osteotomie: Phalangen Hand	x
5-781.9a	Osteotomie und Korrekturosteotomie: Komplexe (mehrdimensionale) Osteotomie mit Achsenkorrektur: Karpale	x
5-781.9b	Osteotomie und Korrekturosteotomie: Komplexe (mehrdimensionale) Osteotomie mit Achsenkorrektur: Metakarpale	x
5-781.9c	Osteotomie und Korrekturosteotomie: Komplexe (mehrdimensionale) Osteotomie mit Achsenkorrektur: Phalangen Hand	x
5-781.a4	Osteotomie und Korrekturosteotomie: Osteotomie ohne Achsenkorrektur: Radius proximal	x
5-781.a5	Osteotomie und Korrekturosteotomie: Osteotomie ohne Achsenkorrektur: Radiusschaft	x
5-781.a6	Osteotomie und Korrekturosteotomie: Osteotomie ohne Achsenkorrektur: Radius distal	x
5-781.a7	Osteotomie und Korrekturosteotomie: Osteotomie ohne Achsenkorrektur: Ulna proximal	
5-781.a8	Osteotomie und Korrekturosteotomie: Osteotomie ohne Achsenkorrektur: Ulnaschaft	x
5-781.a9	Osteotomie und Korrekturosteotomie: Osteotomie ohne Achsenkorrektur: Ulna distal	x
5-781.ab	Osteotomie und Korrekturosteotomie: Osteotomie ohne Achsenkorrektur: Metakarpale	x
5-781.ac	Osteotomie und Korrekturosteotomie: Osteotomie ohne Achsenkorrektur: Phalangen Hand	x
5-783.0	Entnahme eines Knochentransplantates: Spongiosa, eine Entnahmestelle	
5-783.1	Entnahme eines Knochentransplantates: Spongiosa, mehrere Entnahmestellen	
5-787.01	Entfernung von Osteosynthesematerial: Draht: Humerus proximal	
5-787.02	Entfernung von Osteosynthesematerial: Draht: Humerusschaft	
5-787.03	Entfernung von Osteosynthesematerial: Draht: Humerus distal	
5-787.04	Entfernung von Osteosynthesematerial: Draht: Radius proximal	
5-787.05	Entfernung von Osteosynthesematerial: Draht: Radiusschaft	
5-787.07	Entfernung von Osteosynthesematerial: Draht: Ulna proximal	
5-787.08	Entfernung von Osteosynthesematerial: Draht: Ulnaschaft	
5-787.0d	Entfernung von Osteosynthesematerial: Draht: Becken	

© 2015 AQUA-Institut GmbH

OPS	Bezeichnung	Implantat
5-787.0e	Entfernung von Osteosynthesematerial: Draht: Schenkelhals	
5-787.0f	Entfernung von Osteosynthesematerial: Draht: Femur proximal	
5-787.0g	Entfernung von Osteosynthesematerial: Draht: Femurschaft	
5-787.0j	Entfernung von Osteosynthesematerial: Draht: Patella	
5-787.0k	Entfernung von Osteosynthesematerial: Draht: Tibia proximal	
5-787.0m	Entfernung von Osteosynthesematerial: Draht: Tibiaschaft	
5-787.0n	Entfernung von Osteosynthesematerial: Draht: Tibia distal	
5-787.0p	Entfernung von Osteosynthesematerial: Draht: Fibula proximal	
5-787.0q	Entfernung von Osteosynthesematerial: Draht: Fibulaschaft	
5-787.0r	Entfernung von Osteosynthesematerial: Draht: Fibula distal	
5-787.0s	Entfernung von Osteosynthesematerial: Draht: Talus	
5-787.0t	Entfernung von Osteosynthesematerial: Draht: Kalkaneus	
5-787.0u	Entfernung von Osteosynthesematerial: Draht: Tarsale	
5-787.11	Entfernung von Osteosynthesematerial: Schraube: Humerus proximal	
5-787.12	Entfernung von Osteosynthesematerial: Schraube: Humerusschaft	
5-787.13	Entfernung von Osteosynthesematerial: Schraube: Humerus distal	
5-787.14	Entfernung von Osteosynthesematerial: Schraube: Radius proximal	
5-787.15	Entfernung von Osteosynthesematerial: Schraube: Radiusschaft	
5-787.17	Entfernung von Osteosynthesematerial: Schraube: Ulna proximal	
5-787.18	Entfernung von Osteosynthesematerial: Schraube: Ulnaschaft	
5-787.19	Entfernung von Osteosynthesematerial: Schraube: Ulna distal	
5-787.1a	Entfernung von Osteosynthesematerial: Schraube: Karpale	
5-787.1f	Entfernung von Osteosynthesematerial: Schraube: Femur proximal	
5-787.1g	Entfernung von Osteosynthesematerial: Schraube: Femurschaft	
5-787.1h	Entfernung von Osteosynthesematerial: Schraube: Femur distal	
5-787.1j	Entfernung von Osteosynthesematerial: Schraube: Patella	
5-787.1k	Entfernung von Osteosynthesematerial: Schraube: Tibia proximal	
5-787.1m	Entfernung von Osteosynthesematerial: Schraube: Tibiaschaft	
5-787.1n	Entfernung von Osteosynthesematerial: Schraube: Tibia distal	
5-787.1p	Entfernung von Osteosynthesematerial: Schraube: Fibula proximal	
5-787.1q	Entfernung von Osteosynthesematerial: Schraube: Fibulaschaft	
5-787.1r	Entfernung von Osteosynthesematerial: Schraube: Fibula distal	
5-787.1s	Entfernung von Osteosynthesematerial: Schraube: Talus	
5-787.1t	Entfernung von Osteosynthesematerial: Schraube: Kalkaneus	
5-787.1u	Entfernung von Osteosynthesematerial: Schraube: Tarsale	
5-787.1v	Entfernung von Osteosynthesematerial: Schraube: Metatarsale	
5-787.1z	Entfernung von Osteosynthesematerial: Schraube: Skapula	
5-787.20	Entfernung von Osteosynthesematerial: Zuggurtung/Cerclage: Klavikula	

OPS	Bezeichnung	Implantat
5-787.21	Entfernung von Osteosynthesematerial: Zuggurtung/Cerclage: Humerus proximal	
5-787.22	Entfernung von Osteosynthesematerial: Zuggurtung/Cerclage: Humerusschaft	
5-787.23	Entfernung von Osteosynthesematerial: Zuggurtung/Cerclage: Humerus distal	
5-787.24	Entfernung von Osteosynthesematerial: Zuggurtung/Cerclage: Radius proximal	
5-787.25	Entfernung von Osteosynthesematerial: Zuggurtung/Cerclage: Radiusschaft	
5-787.26	Entfernung von Osteosynthesematerial: Zuggurtung/Cerclage: Radius distal	
5-787.27	Entfernung von Osteosynthesematerial: Zuggurtung/Cerclage: Ulna proximal	
5-787.28	Entfernung von Osteosynthesematerial: Zuggurtung/Cerclage: Ulnaschaft	
5-787.29	Entfernung von Osteosynthesematerial: Zuggurtung/Cerclage: Ulna distal	
5-787.2a	Entfernung von Osteosynthesematerial: Zuggurtung/Cerclage: Karpale	
5-787.2f	Entfernung von Osteosynthesematerial: Zuggurtung/Cerclage: Femur proximal	
5-787.2g	Entfernung von Osteosynthesematerial: Zuggurtung/Cerclage: Femurschaft	
5-787.2h	Entfernung von Osteosynthesematerial: Zuggurtung/Cerclage: Femur distal	
5-787.2j	Entfernung von Osteosynthesematerial: Zuggurtung/Cerclage: Patella	
5-787.2k	Entfernung von Osteosynthesematerial: Zuggurtung/Cerclage: Tibia proximal	
5-787.2m	Entfernung von Osteosynthesematerial: Zuggurtung/Cerclage: Tibiaschaft	
5-787.2n	Entfernung von Osteosynthesematerial: Zuggurtung/Cerclage: Tibia distal	
5-787.2p	Entfernung von Osteosynthesematerial: Zuggurtung/Cerclage: Fibula proximal	
5-787.2q	Entfernung von Osteosynthesematerial: Zuggurtung/Cerclage: Fibulaschaft	
5-787.2r	Entfernung von Osteosynthesematerial: Zuggurtung/Cerclage: Fibula distal	
5-787.2s	Entfernung von Osteosynthesematerial: Zuggurtung/Cerclage: Talus	
5-787.2t	Entfernung von Osteosynthesematerial: Zuggurtung/Cerclage: Kalkaneus	
5-787.2u	Entfernung von Osteosynthesematerial: Zuggurtung/Cerclage: Tarsale	
5-787.2v	Entfernung von Osteosynthesematerial: Zuggurtung/Cerclage: Metatarsale	
5-787.2z	Entfernung von Osteosynthesematerial: Zuggurtung/Cerclage: Skapula	
5-787.30	Entfernung von Osteosynthesematerial: Platte: Klavikula	
5-787.31	Entfernung von Osteosynthesematerial: Platte: Humerus proximal	
5-787.33	Entfernung von Osteosynthesematerial: Platte: Humerus distal	
5-787.34	Entfernung von Osteosynthesematerial: Platte: Radius proximal	
5-787.35	Entfernung von Osteosynthesematerial: Platte: Radiusschaft	
5-787.36	Entfernung von Osteosynthesematerial: Platte: Radius distal	
5-787.37	Entfernung von Osteosynthesematerial: Platte: Ulna proximal	
5-787.38	Entfernung von Osteosynthesematerial: Platte: Ulnaschaft	
5-787.39	Entfernung von Osteosynthesematerial: Platte: Ulna distal	
5-787.3a	Entfernung von Osteosynthesematerial: Platte: Karpale	
5-787.3b	Entfernung von Osteosynthesematerial: Platte: Metakarpale	
5-787.3c	Entfernung von Osteosynthesematerial: Platte: Phalangen Hand	
5-787.3k	Entfernung von Osteosynthesematerial: Platte: Tibia proximal	

OPS	Bezeichnung	Implantat
5-787.3m	Entfernung von Osteosynthesematerial: Platte: Tibiaschaft	
5-787.3n	Entfernung von Osteosynthesematerial: Platte: Tibia distal	
5-787.3p	Entfernung von Osteosynthesematerial: Platte: Fibula proximal	
5-787.3q	Entfernung von Osteosynthesematerial: Platte: Fibulaschaft	
5-787.3r	Entfernung von Osteosynthesematerial: Platte: Fibula distal	
5-787.3s	Entfernung von Osteosynthesematerial: Platte: Talus	
5-787.3t	Entfernung von Osteosynthesematerial: Platte: Kalkaneus	
5-787.3u	Entfernung von Osteosynthesematerial: Platte: Tarsale	
5-787.3v	Entfernung von Osteosynthesematerial: Platte: Metatarsale	
5-787.3w	Entfernung von Osteosynthesematerial: Platte: Phalangen Fuß	
5-787.3z	Entfernung von Osteosynthesematerial: Platte: Skapula	
5-787.43	Entfernung von Osteosynthesematerial: Winkelplatte/Kondylenplatte: Humerus distal	
5-787.4k	Entfernung von Osteosynthesematerial: Winkelplatte/Kondylenplatte: Tibia proximal	
5-787.4n	Entfernung von Osteosynthesematerial: Winkelplatte/Kondylenplatte: Tibia distal	
5-787.5h	Entfernung von Osteosynthesematerial: Dynamische Kompressionsschraube: Femur distal	
5-787.5k	Entfernung von Osteosynthesematerial: Dynamische Kompressionsschraube: Tibia proximal	
5-787.61	Entfernung von Osteosynthesematerial: Marknagel: Humerus proximal	
5-787.62	Entfernung von Osteosynthesematerial: Marknagel: Humerusschaft	
5-787.63	Entfernung von Osteosynthesematerial: Marknagel: Humerus distal	
5-787.64	Entfernung von Osteosynthesematerial: Marknagel: Radius proximal	
5-787.65	Entfernung von Osteosynthesematerial: Marknagel: Radiusschaft	
5-787.66	Entfernung von Osteosynthesematerial: Marknagel: Radius distal	
5-787.67	Entfernung von Osteosynthesematerial: Marknagel: Ulna proximal	
5-787.68	Entfernung von Osteosynthesematerial: Marknagel: Ulnaschaft	
5-787.69	Entfernung von Osteosynthesematerial: Marknagel: Ulna distal	
5-787.82	Entfernung von Osteosynthesematerial: Verriegelungsnagel: Humerusschaft	
5-787.83	Entfernung von Osteosynthesematerial: Verriegelungsnagel: Humerus distal	
5-787.cd	Entfernung von Osteosynthesematerial: Transfixationsnagel: Becken	
5-787.ce	Entfernung von Osteosynthesematerial: Transfixationsnagel: Schenkelhals	
5-787.cf	Entfernung von Osteosynthesematerial: Transfixationsnagel: Femur proximal	
5-787.cg	Entfernung von Osteosynthesematerial: Transfixationsnagel: Femurschaft	
5-787.ch	Entfernung von Osteosynthesematerial: Transfixationsnagel: Femur distal	
5-787.ck	Entfernung von Osteosynthesematerial: Transfixationsnagel: Tibia proximal	
5-787.cm	Entfernung von Osteosynthesematerial: Transfixationsnagel: Tibiaschaft	
5-787.cn	Entfernung von Osteosynthesematerial: Transfixationsnagel: Tibia distal	
5-787.cp	Entfernung von Osteosynthesematerial: Transfixationsnagel: Fibula proximal	

© 2015 AQUA-Institut GmbH

OPS	Bezeichnung	Implantat
5-787.cq	Entfernung von Osteosynthesematerial: Transfixationsnagel: Fibulaschaft	
5-787.cr	Entfernung von Osteosynthesematerial: Transfixationsnagel: Fibula distal	
5-787.cs	Entfernung von Osteosynthesematerial: Transfixationsnagel: Talus	
5-787.ct	Entfernung von Osteosynthesematerial: Transfixationsnagel: Kalkaneus	
5-787.eh	Entfernung von Osteosynthesematerial: (Blount-)Klammern: Femur distal	
5-787.ek	Entfernung von Osteosynthesematerial: (Blount-)Klammern: Tibia proximal	
5-787.en	Entfernung von Osteosynthesematerial: (Blount-)Klammern: Tibia distal	
5-787.es	Entfernung von Osteosynthesematerial: (Blount-)Klammern: Talus	
5-787.et	Entfernung von Osteosynthesematerial: (Blount-)Klammern: Kalkaneus	
5-787.eu	Entfernung von Osteosynthesematerial: (Blount-)Klammern: Tarsale	
5-787.ev	Entfernung von Osteosynthesematerial: (Blount-)Klammern: Metatarsale	
5-787.g0	Entfernung von Osteosynthesematerial: Intramedullärer Draht: Klavikula	
5-787.g1	Entfernung von Osteosynthesematerial: Intramedullärer Draht: Humerus proximal	
5-787.g2	Entfernung von Osteosynthesematerial: Intramedullärer Draht: Humerusschaft	
5-787.g3	Entfernung von Osteosynthesematerial: Intramedullärer Draht: Humerus distal	
5-787.g4	Entfernung von Osteosynthesematerial: Intramedullärer Draht: Radius proximal	
5-787.g5	Entfernung von Osteosynthesematerial: Intramedullärer Draht: Radiusschaft	
5-787.g6	Entfernung von Osteosynthesematerial: Intramedullärer Draht: Radius distal	
5-787.g7	Entfernung von Osteosynthesematerial: Intramedullärer Draht: Ulna proximal	
5-787.g8	Entfernung von Osteosynthesematerial: Intramedullärer Draht: Ulnaschaft	
5-787.g9	Entfernung von Osteosynthesematerial: Intramedullärer Draht: Ulna distal	
5-787.gb	Entfernung von Osteosynthesematerial: Intramedullärer Draht: Metakarpale	
5-787.gc	Entfernung von Osteosynthesematerial: Intramedullärer Draht: Phalangen Hand	
5-787.gh	Entfernung von Osteosynthesematerial: Intramedullärer Draht: Femur distal	
5-787.gk	Entfernung von Osteosynthesematerial: Intramedullärer Draht: Tibia proximal	
5-787.gm	Entfernung von Osteosynthesematerial: Intramedullärer Draht: Tibiaschaft	
5-787.gn	Entfernung von Osteosynthesematerial: Intramedullärer Draht: Tibia distal	
5-787.gp	Entfernung von Osteosynthesematerial: Intramedullärer Draht: Fibula proximal	
5-787.gq	Entfernung von Osteosynthesematerial: Intramedullärer Draht: Fibulaschaft	
5-787.gr	Entfernung von Osteosynthesematerial: Intramedullärer Draht: Fibula distal	
5-787.gv	Entfernung von Osteosynthesematerial: Intramedullärer Draht: Metatarsale	
5-787.gw	Entfernung von Osteosynthesematerial: Intramedullärer Draht: Phalangen Fuß	
5-787.k0	Entfernung von Osteosynthesematerial: Winkelstabile Platte: Klavikula	
5-787.k1	Entfernung von Osteosynthesematerial: Winkelstabile Platte: Humerus proximal	
5-787.k3	Entfernung von Osteosynthesematerial: Winkelstabile Platte: Humerus distal	
5-787.k5	Entfernung von Osteosynthesematerial: Winkelstabile Platte: Radiusschaft	
5-787.k6	Entfernung von Osteosynthesematerial: Winkelstabile Platte: Radius distal	
5-787.k7	Entfernung von Osteosynthesematerial: Winkelstabile Platte: Ulna proximal	

© 2015 AQUA-Institut GmbH

OPS	Bezeichnung	Implantat
5-787.ka	Entfernung von Osteosynthesematerial: Winkelstabile Platte: Karpale	
5-787.kk	Entfernung von Osteosynthesematerial: Winkelstabile Platte: Tibia proximal	
5-787.km	Entfernung von Osteosynthesematerial: Winkelstabile Platte: Tibiaschaft	
5-787.kn	Entfernung von Osteosynthesematerial: Winkelstabile Platte: Tibia distal	
5-787.kq	Entfernung von Osteosynthesematerial: Winkelstabile Platte: Fibulaschaft	
5-787.kr	Entfernung von Osteosynthesematerial: Winkelstabile Platte: Fibula distal	
5-787.ks	Entfernung von Osteosynthesematerial: Winkelstabile Platte: Talus	
5-787.ku	Entfernung von Osteosynthesematerial: Winkelstabile Platte: Tarsale	
5-787.kv	Entfernung von Osteosynthesematerial: Winkelstabile Platte: Metatarsale	
5-787.kz	Entfernung von Osteosynthesematerial: Winkelstabile Platte: Skapula	
5-788.00	Operationen an Metatarsale und Phalangen des Fußes: Resektion (Exostose): Os metatarsale I	
5-788.06	Operationen an Metatarsale und Phalangen des Fußes: Resektion (Exostose): Ossa metatarsalia II bis V, 1 Os metatarsale	
5-788.07	Operationen an Metatarsale und Phalangen des Fußes: Resektion (Exostose): Ossa metatarsalia II bis V, 2 Ossa metatarsalia	
5-788.08	Operationen an Metatarsale und Phalangen des Fußes: Resektion (Exostose): Ossa metatarsalia II bis V, 3 Ossa metatarsalia	
5-788.09	Operationen an Metatarsale und Phalangen des Fußes: Resektion (Exostose): Ossa metatarsalia II bis V, 4 Ossa metatarsalia	
5-788.0a	Operationen an Metatarsale und Phalangen des Fußes: Resektion (Exostose): Digitus I	
5-788.0b	Operationen an Metatarsale und Phalangen des Fußes: Resektion (Exostose): Digitus II bis V, 1 Phalanx	
5-788.0c	Operationen an Metatarsale und Phalangen des Fußes: Resektion (Exostose): Digitus II bis V, 2 Phalangen	
5-788.0d	Operationen an Metatarsale und Phalangen des Fußes: Resektion (Exostose): Digitus II bis V, 3 Phalangen	
5-788.0e	Operationen an Metatarsale und Phalangen des Fußes: Resektion (Exostose): Digitus II bis V, 4 Phalangen	
5-788.50	Operationen an Metatarsale und Phalangen des Fußes: Osteotomie: Os metatarsale I	x
5-788.52	Operationen an Metatarsale und Phalangen des Fußes: Osteotomie: Ossa metatarsalia II bis V, 1 Os metatarsale	x
5-788.56	Operationen an Metatarsale und Phalangen des Fußes: Osteotomie: Digitus I	x
5-788.57	Operationen an Metatarsale und Phalangen des Fußes: Osteotomie: Digitus II bis V, 1 Phalanx	x
5-788.60	Operationen an Metatarsale und Phalangen des Fußes: Arthroplastik: Metatarsophalangealgelenk 1	x
5-788.61	Operationen an Metatarsale und Phalangen des Fußes: Arthroplastik: Metatarsophalangealgelenk 2 bis 5, 1 Gelenk	x
5-788.62	Operationen an Metatarsale und Phalangen des Fußes: Arthroplastik: Metatarsophalangealgelenk 2 bis 5, 2 Gelenke	x
5-788.63	Operationen an Metatarsale und Phalangen des Fußes: Arthroplastik: Metatarsophalangealgelenk 2 bis 5, 3 Gelenke	x

© 2015 AQUA-Institut GmbH

OPS	Bezeichnung	Implantat
5-788.64	Operationen an Metatarsale und Phalangen des Fußes: Arthroplastik: Metatarsophalangealgelenk 2 bis 5, 4 Gelenke	x
5-788.65	Operationen an Metatarsale und Phalangen des Fußes: Arthroplastik: Interphalangealgelenk	x
5-788.66	Operationen an Metatarsale und Phalangen des Fußes: Arthroplastik: Kleinzehengelenk Digitus II bis V, 1 Gelenk	x
5-788.67	Operationen an Metatarsale und Phalangen des Fußes: Arthroplastik: Kleinzehengelenk Digitus II bis V, 2 Gelenke	x
5-788.68	Operationen an Metatarsale und Phalangen des Fußes: Arthroplastik: Kleinzehengelenk Digitus II bis V, 3 Gelenke	x
5-788.69	Operationen an Metatarsale und Phalangen des Fußes: Arthroplastik: Kleinzehengelenk Digitus II bis V, 4 Gelenke	x
5-790.06	Geschlossene Reposition einer Fraktur oder Epiphysenlösung mit Osteosynthese: Durch Schraube: Radius distal	x
5-790.09	Geschlossene Reposition einer Fraktur oder Epiphysenlösung mit Osteosynthese: Durch Schraube: Ulna distal	x
5-790.0a	Geschlossene Reposition einer Fraktur oder Epiphysenlösung mit Osteosynthese: Durch Schraube: Karpale	x
5-790.0b	Geschlossene Reposition einer Fraktur oder Epiphysenlösung mit Osteosynthese: Durch Schraube: Metakarpale	x
5-790.0c	Geschlossene Reposition einer Fraktur oder Epiphysenlösung mit Osteosynthese: Durch Schraube: Phalangen Hand	x
5-790.0q	Geschlossene Reposition einer Fraktur oder Epiphysenlösung mit Osteosynthese: Durch Schraube: Fibulaschaft	x
5-790.0r	Geschlossene Reposition einer Fraktur oder Epiphysenlösung mit Osteosynthese: Durch Schraube: Fibula distal	x
5-790.0u	Geschlossene Reposition einer Fraktur oder Epiphysenlösung mit Osteosynthese: Durch Schraube: Tarsale	x
5-790.0v	Geschlossene Reposition einer Fraktur oder Epiphysenlösung mit Osteosynthese: Durch Schraube: Metatarsale	x
5-790.0w	Geschlossene Reposition einer Fraktur oder Epiphysenlösung mit Osteosynthese: Durch Schraube: Phalangen Fuß	x
5-790.10	Geschlossene Reposition einer Fraktur oder Epiphysenlösung mit Osteosynthese: Durch Draht oder Zuggurtung/Cerclage: Klavikula	x
5-790.11	Geschlossene Reposition einer Fraktur oder Epiphysenlösung mit Osteosynthese: Durch Draht oder Zuggurtung/Cerclage: Humerus proximal	x
5-790.13	Geschlossene Reposition einer Fraktur oder Epiphysenlösung mit Osteosynthese: Durch Draht oder Zuggurtung/Cerclage: Humerus distal	x
5-790.16	Geschlossene Reposition einer Fraktur oder Epiphysenlösung mit Osteosynthese: Durch Draht oder Zuggurtung/Cerclage: Radius distal	x
5-790.17	Geschlossene Reposition einer Fraktur oder Epiphysenlösung mit Osteosynthese: Durch Draht oder Zuggurtung/Cerclage: Ulna proximal	x
5-790.19	Geschlossene Reposition einer Fraktur oder Epiphysenlösung mit Osteosynthese: Durch Draht oder Zuggurtung/Cerclage: Ulna distal	x
5-790.1a	Geschlossene Reposition einer Fraktur oder Epiphysenlösung mit Osteosynthese: Durch Draht oder Zuggurtung/Cerclage: Karpale	x

© 2015 AQUA-Institut GmbH

OPS	Bezeichnung	Implantat
5-790.1b	Geschlossene Reposition einer Fraktur oder Epiphysenlösung mit Osteosynthese: Durch Draht oder Zuggurtung/Cerclage: Metakarpale	x
5-790.1c	Geschlossene Reposition einer Fraktur oder Epiphysenlösung mit Osteosynthese: Durch Draht oder Zuggurtung/Cerclage: Phalangen Hand	x
5-790.1q	Geschlossene Reposition einer Fraktur oder Epiphysenlösung mit Osteosynthese: Durch Draht oder Zuggurtung/Cerclage: Fibulaschaft	x
5-790.1r	Geschlossene Reposition einer Fraktur oder Epiphysenlösung mit Osteosynthese: Durch Draht oder Zuggurtung/Cerclage: Fibula distal	x
5-790.1v	Geschlossene Reposition einer Fraktur oder Epiphysenlösung mit Osteosynthese: Durch Draht oder Zuggurtung/Cerclage: Metatarsale	x
5-790.1w	Geschlossene Reposition einer Fraktur oder Epiphysenlösung mit Osteosynthese: Durch Draht oder Zuggurtung/Cerclage: Phalangen Fuß	x
5-790.20	Geschlossene Reposition einer Fraktur oder Epiphysenlösung mit Osteosynthese: Durch intramedullären Draht: Klavikula	x
5-790.24	Geschlossene Reposition einer Fraktur oder Epiphysenlösung mit Osteosynthese: Durch intramedullären Draht: Radius proximal	x
5-790.25	Geschlossene Reposition einer Fraktur oder Epiphysenlösung mit Osteosynthese: Durch intramedullären Draht: Radiusschaft	x
5-790.26	Geschlossene Reposition einer Fraktur oder Epiphysenlösung mit Osteosynthese: Durch intramedullären Draht: Radius distal	x
5-790.27	Geschlossene Reposition einer Fraktur oder Epiphysenlösung mit Osteosynthese: Durch intramedullären Draht: Ulna proximal	x
5-790.28	Geschlossene Reposition einer Fraktur oder Epiphysenlösung mit Osteosynthese: Durch intramedullären Draht: Ulnaschaft	x
5-790.29	Geschlossene Reposition einer Fraktur oder Epiphysenlösung mit Osteosynthese: Durch intramedullären Draht: Ulna distal	x
5-790.2b	Geschlossene Reposition einer Fraktur oder Epiphysenlösung mit Osteosynthese: Durch intramedullären Draht: Metakarpale	x
5-790.2c	Geschlossene Reposition einer Fraktur oder Epiphysenlösung mit Osteosynthese: Durch intramedullären Draht: Phalangen Hand	x
5-790.2p	Geschlossene Reposition einer Fraktur oder Epiphysenlösung mit Osteosynthese: Durch intramedullären Draht: Fibula proximal	x
5-790.2q	Geschlossene Reposition einer Fraktur oder Epiphysenlösung mit Osteosynthese: Durch intramedullären Draht: Fibulaschaft	x
5-790.2r	Geschlossene Reposition einer Fraktur oder Epiphysenlösung mit Osteosynthese: Durch intramedullären Draht: Fibula distal	x
5-790.2v	Geschlossene Reposition einer Fraktur oder Epiphysenlösung mit Osteosynthese: Durch intramedullären Draht: Metatarsale	x
5-790.2w	Geschlossene Reposition einer Fraktur oder Epiphysenlösung mit Osteosynthese: Durch intramedullären Draht: Phalangen Fuß	x
5-790.64	Geschlossene Reposition einer Fraktur oder Epiphysenlösung mit Osteosynthese: Durch Fixateur externe: Radius proximal	x
5-790.65	Geschlossene Reposition einer Fraktur oder Epiphysenlösung mit Osteosynthese: Durch Fixateur externe: Radiusschaft	x
5-790.66	Geschlossene Reposition einer Fraktur oder Epiphysenlösung mit Osteosynthese: Durch Fixateur externe: Radius distal	x

© 2015 AQUA-Institut GmbH

OPS	Bezeichnung	Implantat
5-790.67	Geschlossene Reposition einer Fraktur oder Epiphysenlösung mit Osteosynthese: Durch Fixateur externe: Ulna proximal	x
5-790.68	Geschlossene Reposition einer Fraktur oder Epiphysenlösung mit Osteosynthese: Durch Fixateur externe: Ulnaschaft	x
5-790.69	Geschlossene Reposition einer Fraktur oder Epiphysenlösung mit Osteosynthese: Durch Fixateur externe: Ulna distal	x
5-790.6a	Geschlossene Reposition einer Fraktur oder Epiphysenlösung mit Osteosynthese: Durch Fixateur externe: Karpale	x
5-790.6b	Geschlossene Reposition einer Fraktur oder Epiphysenlösung mit Osteosynthese: Durch Fixateur externe: Metakarpale	x
5-790.6c	Geschlossene Reposition einer Fraktur oder Epiphysenlösung mit Osteosynthese: Durch Fixateur externe: Phalangen Hand	x
5-790.6v	Geschlossene Reposition einer Fraktur oder Epiphysenlösung mit Osteosynthese: Durch Fixateur externe: Metatarsale	x
5-790.94	Geschlossene Reposition einer Fraktur oder Epiphysenlösung mit Osteosynthese: Durch Materialkombinationen: Radius proximal	x
5-790.95	Geschlossene Reposition einer Fraktur oder Epiphysenlösung mit Osteosynthese: Durch Materialkombinationen: Radiusschaft	x
5-790.96	Geschlossene Reposition einer Fraktur oder Epiphysenlösung mit Osteosynthese: Durch Materialkombinationen: Radius distal	x
5-790.97	Geschlossene Reposition einer Fraktur oder Epiphysenlösung mit Osteosynthese: Durch Materialkombinationen: Ulna proximal	x
5-790.98	Geschlossene Reposition einer Fraktur oder Epiphysenlösung mit Osteosynthese: Durch Materialkombinationen: Ulnaschaft	x
5-790.99	Geschlossene Reposition einer Fraktur oder Epiphysenlösung mit Osteosynthese: Durch Materialkombinationen: Ulna distal	x
5-790.9a	Geschlossene Reposition einer Fraktur oder Epiphysenlösung mit Osteosynthese: Durch Materialkombinationen: Karpale	x
5-790.9b	Geschlossene Reposition einer Fraktur oder Epiphysenlösung mit Osteosynthese: Durch Materialkombinationen: Metakarpale	x
5-790.9c	Geschlossene Reposition einer Fraktur oder Epiphysenlösung mit Osteosynthese: Durch Materialkombinationen: Phalangen Hand	x
5-790.9q	Geschlossene Reposition einer Fraktur oder Epiphysenlösung mit Osteosynthese: Durch Materialkombinationen: Fibulaschaft	x
5-790.9r	Geschlossene Reposition einer Fraktur oder Epiphysenlösung mit Osteosynthese: Durch Materialkombinationen: Fibula distal	x
5-790.9v	Geschlossene Reposition einer Fraktur oder Epiphysenlösung mit Osteosynthese: Durch Materialkombinationen: Metatarsale	x
5-790.9w	Geschlossene Reposition einer Fraktur oder Epiphysenlösung mit Osteosynthese: Durch Materialkombinationen: Phalangen Fuß	x
5-790.m5	Geschlossene Reposition einer Fraktur oder Epiphysenlösung mit Osteosynthese: Durch Ringfixateur: Radiusschaft	x
5-790.m6	Geschlossene Reposition einer Fraktur oder Epiphysenlösung mit Osteosynthese: Durch Ringfixateur: Radius distal	x
5-790.m8	Geschlossene Reposition einer Fraktur oder Epiphysenlösung mit Osteosynthese: Durch Ringfixateur: Ulnaschaft	x

© 2015 AQUA-Institut GmbH

OPS	Bezeichnung	Implantat
5-790.m9	Geschlossene Reposition einer Fraktur oder Epiphysenlösung mit Osteosynthese: Durch Ringfixateur: Ulna distal	x
5-790.mb	Geschlossene Reposition einer Fraktur oder Epiphysenlösung mit Osteosynthese: Durch Ringfixateur: Metakarpale	x
5-791.0q	Offene Reposition einer einfachen Fraktur im Schaftbereich eines langen Röhrenknochens: Durch Schraube: Fibulaschaft	x
5-791.1q	Offene Reposition einer einfachen Fraktur im Schaftbereich eines langen Röhrenknochens: Durch Draht oder Zuggurtung/Cerclage: Fibulaschaft	x
5-791.2q	Offene Reposition einer einfachen Fraktur im Schaftbereich eines langen Röhrenknochens: Durch Platte: Fibulaschaft	x
5-791.9q	Offene Reposition einer einfachen Fraktur im Schaftbereich eines langen Röhrenknochens: Durch Materialkombinationen: Fibulaschaft	x
5-791.gq	Offene Reposition einer einfachen Fraktur im Schaftbereich eines langen Röhrenknochens: Durch intramedullären Draht: Fibulaschaft	x
5-791.kq	Offene Reposition einer einfachen Fraktur im Schaftbereich eines langen Röhrenknochens: Durch winkelstabile Platte: Fibulaschaft	x
5-793.14	Offene Reposition einer einfachen Fraktur im Gelenkbereich eines langen Röhrenknochens: Durch Schraube: Radius proximal	x
5-793.16	Offene Reposition einer einfachen Fraktur im Gelenkbereich eines langen Röhrenknochens: Durch Schraube: Radius distal	x
5-793.1r	Offene Reposition einer einfachen Fraktur im Gelenkbereich eines langen Röhrenknochens: Durch Schraube: Fibula distal	x
5-793.24	Offene Reposition einer einfachen Fraktur im Gelenkbereich eines langen Röhrenknochens: Durch Draht oder Zuggurtung/Cerclage: Radius proximal	x
5-793.26	Offene Reposition einer einfachen Fraktur im Gelenkbereich eines langen Röhrenknochens: Durch Draht oder Zuggurtung/Cerclage: Radius distal	x
5-793.66	Offene Reposition einer einfachen Fraktur im Gelenkbereich eines langen Röhrenknochens: Durch Fixateur externe: Radius distal	x
5-793.69	Offene Reposition einer einfachen Fraktur im Gelenkbereich eines langen Röhrenknochens: Durch Fixateur externe: Ulna distal	x
5-793.86	Offene Reposition einer einfachen Fraktur im Gelenkbereich eines langen Röhrenknochens: Durch Materialkombinationen: Radius distal	x
5-793.89	Offene Reposition einer einfachen Fraktur im Gelenkbereich eines langen Röhrenknochens: Durch Materialkombinationen: Ulna distal	x
5-793.96	Offene Reposition einer einfachen Fraktur im Gelenkbereich eines langen Röhrenknochens: Durch Materialkombinationen mit Rekonstruktion der Gelenkfläche: Radius distal	x
5-793.99	Offene Reposition einer einfachen Fraktur im Gelenkbereich eines langen Röhrenknochens: Durch Materialkombinationen mit Rekonstruktion der Gelenkfläche: Ulna distal	x
5-793.h6	Offene Reposition einer einfachen Fraktur im Gelenkbereich eines langen Röhrenknochens: Ohne Osteosynthese: Radius distal	
5-793.h7	Offene Reposition einer einfachen Fraktur im Gelenkbereich eines langen Röhrenknochens: Ohne Osteosynthese: Ulna proximal	
5-793.h9	Offene Reposition einer einfachen Fraktur im Gelenkbereich eines langen Röhrenknochens: Ohne Osteosynthese: Ulna distal	
5-793.m6	Offene Reposition einer einfachen Fraktur im Gelenkbereich eines langen Röhrenknochens: Durch Ringfixateur: Radius distal	x

OPS	Bezeichnung	Implantat
5-793.m9	Offene Reposition einer einfachen Fraktur im Gelenkbereich eines langen Röhrenknochens: Durch Ringfixateur: Ulna distal	x
5-794.04	Offene Reposition einer Mehrfragment-Fraktur im Gelenkbereich eines langen Röhrenknochens: Durch Schraube: Radius proximal	x
5-794.06	Offene Reposition einer Mehrfragment-Fraktur im Gelenkbereich eines langen Röhrenknochens: Durch Schraube: Radius distal	x
5-794.09	Offene Reposition einer Mehrfragment-Fraktur im Gelenkbereich eines langen Röhrenknochens: Durch Schraube: Ulna distal	x
5-794.14	Offene Reposition einer Mehrfragment-Fraktur im Gelenkbereich eines langen Röhrenknochens: Durch Draht oder Zuggurtung/Cerclage: Radius proximal	x
5-794.16	Offene Reposition einer Mehrfragment-Fraktur im Gelenkbereich eines langen Röhrenknochens: Durch Draht oder Zuggurtung/Cerclage: Radius distal	x
5-794.19	Offene Reposition einer Mehrfragment-Fraktur im Gelenkbereich eines langen Röhrenknochens: Durch Draht oder Zuggurtung/Cerclage: Ulna distal	x
5-794.29	Offene Reposition einer Mehrfragment-Fraktur im Gelenkbereich eines langen Röhrenknochens: Durch Platte: Ulna distal	x
5-794.56	Offene Reposition einer Mehrfragment-Fraktur im Gelenkbereich eines langen Röhrenknochens: Durch Fixateur externe: Radius distal	x
5-794.k9	Offene Reposition einer Mehrfragment-Fraktur im Gelenkbereich eines langen Röhrenknochens: Durch winkelstabile Platte: Ulna distal	x
5-794.m6	Offene Reposition einer Mehrfragment-Fraktur im Gelenkbereich eines langen Röhrenknochens: Durch Ringfixateur: Radius distal	x
5-795.1a	Offene Reposition einer einfachen Fraktur an kleinen Knochen: Durch Schraube: Karpale	x
5-795.1b	Offene Reposition einer einfachen Fraktur an kleinen Knochen: Durch Schraube: Metakarpale	x
5-795.1c	Offene Reposition einer einfachen Fraktur an kleinen Knochen: Durch Schraube: Phalangen Hand	x
5-795.1u	Offene Reposition einer einfachen Fraktur an kleinen Knochen: Durch Schraube: Tarsale	x
5-795.1v	Offene Reposition einer einfachen Fraktur an kleinen Knochen: Durch Schraube: Metatarsale	x
5-795.1w	Offene Reposition einer einfachen Fraktur an kleinen Knochen: Durch Schraube: Phalangen Fuß	x
5-795.20	Offene Reposition einer einfachen Fraktur an kleinen Knochen: Durch Draht oder Zuggurtung/Cerclage: Klavikula	x
5-795.2a	Offene Reposition einer einfachen Fraktur an kleinen Knochen: Durch Draht oder Zuggurtung/Cerclage: Karpale	x
5-795.2b	Offene Reposition einer einfachen Fraktur an kleinen Knochen: Durch Draht oder Zuggurtung/Cerclage: Metakarpale	x
5-795.2c	Offene Reposition einer einfachen Fraktur an kleinen Knochen: Durch Draht oder Zuggurtung/Cerclage: Phalangen Hand	x
5-795.2u	Offene Reposition einer einfachen Fraktur an kleinen Knochen: Durch Draht oder Zuggurtung/Cerclage: Tarsale	x
5-795.2v	Offene Reposition einer einfachen Fraktur an kleinen Knochen: Durch Draht oder Zuggurtung/Cerclage: Metatarsale	x

OPS	Bezeichnung	Implantat
5-795.2w	Offene Reposition einer einfachen Fraktur an kleinen Knochen: Durch Draht oder Zuggurtung/Cerclage: Phalangen Fuß	x
5-795.3a	Offene Reposition einer einfachen Fraktur an kleinen Knochen: Durch Platte: Karpale	x
5-795.3b	Offene Reposition einer einfachen Fraktur an kleinen Knochen: Durch Platte: Metakarpale	x
5-795.3c	Offene Reposition einer einfachen Fraktur an kleinen Knochen: Durch Platte: Phalangen Hand	x
5-795.3u	Offene Reposition einer einfachen Fraktur an kleinen Knochen: Durch Platte: Tarsale	x
5-795.3v	Offene Reposition einer einfachen Fraktur an kleinen Knochen: Durch Platte: Metatarsale	x
5-795.3w	Offene Reposition einer einfachen Fraktur an kleinen Knochen: Durch Platte: Phalangen Fuß	x
5-795.4a	Offene Reposition einer einfachen Fraktur an kleinen Knochen: Durch Fixateur externe: Karpale	x
5-795.4b	Offene Reposition einer einfachen Fraktur an kleinen Knochen: Durch Fixateur externe: Metakarpale	x
5-795.4c	Offene Reposition einer einfachen Fraktur an kleinen Knochen: Durch Fixateur externe: Phalangen Hand	x
5-795.4u	Offene Reposition einer einfachen Fraktur an kleinen Knochen: Durch Fixateur externe: Tarsale	x
5-795.4w	Offene Reposition einer einfachen Fraktur an kleinen Knochen: Durch Fixateur externe: Phalangen Fuß	x
5-795.5a	Offene Reposition einer einfachen Fraktur an kleinen Knochen: Durch Fixateur externe mit interner Osteosynthese: Karpale	x
5-795.5b	Offene Reposition einer einfachen Fraktur an kleinen Knochen: Durch Fixateur externe mit interner Osteosynthese: Metakarpale	x
5-795.5c	Offene Reposition einer einfachen Fraktur an kleinen Knochen: Durch Fixateur externe mit interner Osteosynthese: Phalangen Hand	x
5-795.5u	Offene Reposition einer einfachen Fraktur an kleinen Knochen: Durch Fixateur externe mit interner Osteosynthese: Tarsale	x
5-795.5v	Offene Reposition einer einfachen Fraktur an kleinen Knochen: Durch Fixateur externe mit interner Osteosynthese: Metatarsale	x
5-795.5w	Offene Reposition einer einfachen Fraktur an kleinen Knochen: Durch Fixateur externe mit interner Osteosynthese: Phalangen Fuß	x
5-795.6a	Offene Reposition einer einfachen Fraktur an kleinen Knochen: Durch Materialkombinationen: Karpale	x
5-795.6b	Offene Reposition einer einfachen Fraktur an kleinen Knochen: Durch Materialkombinationen: Metakarpale	x
5-795.6c	Offene Reposition einer einfachen Fraktur an kleinen Knochen: Durch Materialkombinationen: Phalangen Hand	x
5-795.6u	Offene Reposition einer einfachen Fraktur an kleinen Knochen: Durch Materialkombinationen: Tarsale	x
5-795.6v	Offene Reposition einer einfachen Fraktur an kleinen Knochen: Durch Materialkombinationen: Metatarsale	x
5-795.6w	Offene Reposition einer einfachen Fraktur an kleinen Knochen: Durch Materialkombinationen: Phalangen Fuß	x

© 2015 AQUA-Institut GmbH

OPS	Bezeichnung	Implantat
5-795.8a	Offene Reposition einer einfachen Fraktur an kleinen Knochen: Durch Materialkombinationen mit Rekonstruktion der Gelenkfläche: Karpale	x
5-795.8b	Offene Reposition einer einfachen Fraktur an kleinen Knochen: Durch Materialkombinationen mit Rekonstruktion der Gelenkfläche: Metakarpale	x
5-795.8c	Offene Reposition einer einfachen Fraktur an kleinen Knochen: Durch Materialkombinationen mit Rekonstruktion der Gelenkfläche: Phalangen Hand	x
5-795.8u	Offene Reposition einer einfachen Fraktur an kleinen Knochen: Durch Materialkombinationen mit Rekonstruktion der Gelenkfläche: Tarsale	x
5-795.8v	Offene Reposition einer einfachen Fraktur an kleinen Knochen: Durch Materialkombinationen mit Rekonstruktion der Gelenkfläche: Metatarsale	x
5-795.8w	Offene Reposition einer einfachen Fraktur an kleinen Knochen: Durch Materialkombinationen mit Rekonstruktion der Gelenkfläche: Phalangen Fuß	x
5-795.eu	Offene Reposition einer einfachen Fraktur an kleinen Knochen: Durch (Blount-)Klammern: Tarsale	x
5-795.ha	Offene Reposition einer einfachen Fraktur an kleinen Knochen: Ohne Osteosynthese: Karpale	
5-795.hb	Offene Reposition einer einfachen Fraktur an kleinen Knochen: Ohne Osteosynthese: Metakarpale	
5-795.hc	Offene Reposition einer einfachen Fraktur an kleinen Knochen: Ohne Osteosynthese: Phalangen Hand	
5-795.hu	Offene Reposition einer einfachen Fraktur an kleinen Knochen: Ohne Osteosynthese: Tarsale	
5-795.hv	Offene Reposition einer einfachen Fraktur an kleinen Knochen: Ohne Osteosynthese: Metatarsale	
5-795.hw	Offene Reposition einer einfachen Fraktur an kleinen Knochen: Ohne Osteosynthese: Phalangen Fuß	
5-795.ka	Offene Reposition einer einfachen Fraktur an kleinen Knochen: Durch winkelstabile Platte: Karpale	x
5-795.kb	Offene Reposition einer einfachen Fraktur an kleinen Knochen: Durch winkelstabile Platte: Metakarpale	x
5-795.kc	Offene Reposition einer einfachen Fraktur an kleinen Knochen: Durch winkelstabile Platte: Phalangen Hand	x
5-795.ku	Offene Reposition einer einfachen Fraktur an kleinen Knochen: Durch winkelstabile Platte: Tarsale	x
5-795.kv	Offene Reposition einer einfachen Fraktur an kleinen Knochen: Durch winkelstabile Platte: Metatarsale	x
5-795.kw	Offene Reposition einer einfachen Fraktur an kleinen Knochen: Durch winkelstabile Platte: Phalangen Fuß	x
5-795.ma	Offene Reposition einer einfachen Fraktur an kleinen Knochen: Durch Ringfixateur: Karpale	x
5-795.mu	Offene Reposition einer einfachen Fraktur an kleinen Knochen: Durch Ringfixateur: Tarsale	x
5-796.0a	Offene Reposition einer Mehrfragment-Fraktur an kleinen Knochen: Durch Schraube: Karpale	x
5-796.0b	Offene Reposition einer Mehrfragment-Fraktur an kleinen Knochen: Durch Schraube: Metakarpale	x

OPS	Bezeichnung	Implantat
5-796.0c	Offene Reposition einer Mehrfragment-Fraktur an kleinen Knochen: Durch Schraube: Phalangen Hand	x
5-796.0u	Offene Reposition einer Mehrfragment-Fraktur an kleinen Knochen: Durch Schraube: Tarsale	x
5-796.0v	Offene Reposition einer Mehrfragment-Fraktur an kleinen Knochen: Durch Schraube: Metatarsale	x
5-796.0w	Offene Reposition einer Mehrfragment-Fraktur an kleinen Knochen: Durch Schraube: Phalangen Fuß	x
5-796.10	Offene Reposition einer Mehrfragment-Fraktur an kleinen Knochen: Durch Draht oder Zuggurtung/Cerclage: Klavikula	x
5-796.1a	Offene Reposition einer Mehrfragment-Fraktur an kleinen Knochen: Durch Draht oder Zuggurtung/Cerclage: Karpale	x
5-796.1b	Offene Reposition einer Mehrfragment-Fraktur an kleinen Knochen: Durch Draht oder Zuggurtung/Cerclage: Metakarpale	x
5-796.1c	Offene Reposition einer Mehrfragment-Fraktur an kleinen Knochen: Durch Draht oder Zuggurtung/Cerclage: Phalangen Hand	x
5-796.1u	Offene Reposition einer Mehrfragment-Fraktur an kleinen Knochen: Durch Draht oder Zuggurtung/Cerclage: Tarsale	x
5-796.1v	Offene Reposition einer Mehrfragment-Fraktur an kleinen Knochen: Durch Draht oder Zuggurtung/Cerclage: Metatarsale	x
5-796.1w	Offene Reposition einer Mehrfragment-Fraktur an kleinen Knochen: Durch Draht oder Zuggurtung/Cerclage: Phalangen Fuß	x
5-796.2a	Offene Reposition einer Mehrfragment-Fraktur an kleinen Knochen: Durch Platte: Karpale	x
5-796.2b	Offene Reposition einer Mehrfragment-Fraktur an kleinen Knochen: Durch Platte: Metakarpale	x
5-796.2c	Offene Reposition einer Mehrfragment-Fraktur an kleinen Knochen: Durch Platte: Phalangen Hand	x
5-796.2u	Offene Reposition einer Mehrfragment-Fraktur an kleinen Knochen: Durch Platte: Tarsale	x
5-796.2v	Offene Reposition einer Mehrfragment-Fraktur an kleinen Knochen: Durch Platte: Metatarsale	x
5-796.2w	Offene Reposition einer Mehrfragment-Fraktur an kleinen Knochen: Durch Platte: Phalangen Fuß	x
5-796.3a	Offene Reposition einer Mehrfragment-Fraktur an kleinen Knochen: Durch Fixateur externe: Karpale	x
5-796.3b	Offene Reposition einer Mehrfragment-Fraktur an kleinen Knochen: Durch Fixateur externe: Metakarpale	x
5-796.3c	Offene Reposition einer Mehrfragment-Fraktur an kleinen Knochen: Durch Fixateur externe: Phalangen Hand	x
5-796.3u	Offene Reposition einer Mehrfragment-Fraktur an kleinen Knochen: Durch Fixateur externe: Tarsale	x
5-796.3v	Offene Reposition einer Mehrfragment-Fraktur an kleinen Knochen: Durch Fixateur externe: Metatarsale	x
5-796.3w	Offene Reposition einer Mehrfragment-Fraktur an kleinen Knochen: Durch Fixateur externe: Phalangen Fuß	x

© 2015 AQUA-Institut GmbH

OPS	Bezeichnung	Implantat
5-796.4a	Offene Reposition einer Mehrfragment-Fraktur an kleinen Knochen: Durch Fixateur externe mit interner Osteosynthese: Karpale	x
5-796.4b	Offene Reposition einer Mehrfragment-Fraktur an kleinen Knochen: Durch Fixateur externe mit interner Osteosynthese: Metakarpale	x
5-796.4c	Offene Reposition einer Mehrfragment-Fraktur an kleinen Knochen: Durch Fixateur externe mit interner Osteosynthese: Phalangen Hand	x
5-796.4u	Offene Reposition einer Mehrfragment-Fraktur an kleinen Knochen: Durch Fixateur externe mit interner Osteosynthese: Tarsale	x
5-796.4v	Offene Reposition einer Mehrfragment-Fraktur an kleinen Knochen: Durch Fixateur externe mit interner Osteosynthese: Metatarsale	x
5-796.4w	Offene Reposition einer Mehrfragment-Fraktur an kleinen Knochen: Durch Fixateur externe mit interner Osteosynthese: Phalangen Fuß	x
5-796.5a	Offene Reposition einer Mehrfragment-Fraktur an kleinen Knochen: Durch Materialkombinationen: Karpale	x
5-796.5b	Offene Reposition einer Mehrfragment-Fraktur an kleinen Knochen: Durch Materialkombinationen: Metakarpale	x
5-796.5c	Offene Reposition einer Mehrfragment-Fraktur an kleinen Knochen: Durch Materialkombinationen: Phalangen Hand	x
5-796.5u	Offene Reposition einer Mehrfragment-Fraktur an kleinen Knochen: Durch Materialkombinationen: Tarsale	x
5-796.5v	Offene Reposition einer Mehrfragment-Fraktur an kleinen Knochen: Durch Materialkombinationen: Metatarsale	x
5-796.5w	Offene Reposition einer Mehrfragment-Fraktur an kleinen Knochen: Durch Materialkombinationen: Phalangen Fuß	x
5-796.6a	Offene Reposition einer Mehrfragment-Fraktur an kleinen Knochen: Durch Materialkombinationen mit Rekonstruktion der Gelenkfläche: Karpale	x
5-796.6b	Offene Reposition einer Mehrfragment-Fraktur an kleinen Knochen: Durch Materialkombinationen mit Rekonstruktion der Gelenkfläche: Metakarpale	x
5-796.6c	Offene Reposition einer Mehrfragment-Fraktur an kleinen Knochen: Durch Materialkombinationen mit Rekonstruktion der Gelenkfläche: Phalangen Hand	x
5-796.6u	Offene Reposition einer Mehrfragment-Fraktur an kleinen Knochen: Durch Materialkombinationen mit Rekonstruktion der Gelenkfläche: Tarsale	x
5-796.6v	Offene Reposition einer Mehrfragment-Fraktur an kleinen Knochen: Durch Materialkombinationen mit Rekonstruktion der Gelenkfläche: Metatarsale	x
5-796.6w	Offene Reposition einer Mehrfragment-Fraktur an kleinen Knochen: Durch Materialkombinationen mit Rekonstruktion der Gelenkfläche: Phalangen Fuß	x
5-796.ha	Offene Reposition einer Mehrfragment-Fraktur an kleinen Knochen: Ohne Osteosynthese: Karpale	
5-796.hb	Offene Reposition einer Mehrfragment-Fraktur an kleinen Knochen: Ohne Osteosynthese: Metakarpale	
5-796.hc	Offene Reposition einer Mehrfragment-Fraktur an kleinen Knochen: Ohne Osteosynthese: Phalangen Hand	
5-796.hu	Offene Reposition einer Mehrfragment-Fraktur an kleinen Knochen: Ohne Osteosynthese: Tarsale	
5-796.hv	Offene Reposition einer Mehrfragment-Fraktur an kleinen Knochen: Ohne Osteosynthese: Metatarsale	

© 2015 AQUA-Institut GmbH

OPS	Bezeichnung	Implantat
5-796.hw	Offene Reposition einer Mehrfragment-Fraktur an kleinen Knochen: Ohne Osteosynthese: Phalangen Fuß	
5-796.ka	Offene Reposition einer Mehrfragment-Fraktur an kleinen Knochen: Durch winkelstabile Platte: Karpale	x
5-796.kb	Offene Reposition einer Mehrfragment-Fraktur an kleinen Knochen: Durch winkelstabile Platte: Metakarpale	x
5-796.kc	Offene Reposition einer Mehrfragment-Fraktur an kleinen Knochen: Durch winkelstabile Platte: Phalangen Hand	x
5-796.ku	Offene Reposition einer Mehrfragment-Fraktur an kleinen Knochen: Durch winkelstabile Platte: Tarsale	x
5-796.kv	Offene Reposition einer Mehrfragment-Fraktur an kleinen Knochen: Durch winkelstabile Platte: Metatarsale	x
5-796.kw	Offene Reposition einer Mehrfragment-Fraktur an kleinen Knochen: Durch winkelstabile Platte: Phalangen Fuß	x
5-796.mb	Offene Reposition einer Mehrfragment-Fraktur an kleinen Knochen: Durch Ringfixateur: Metakarpale	x
5-796.mu	Offene Reposition einer Mehrfragment-Fraktur an kleinen Knochen: Durch Ringfixateur: Tarsale	x
5-79a.06	Geschlossene Reposition einer Gelenkluxation mit Osteosynthese: Durch Schraube: Distales Radioulnargelenk	x
5-79a.0a	Geschlossene Reposition einer Gelenkluxation mit Osteosynthese: Durch Schraube: Handwurzelgelenk	x
5-79a.0b	Geschlossene Reposition einer Gelenkluxation mit Osteosynthese: Durch Schraube: Karpometakarpalgelenk	x
5-79a.0d	Geschlossene Reposition einer Gelenkluxation mit Osteosynthese: Durch Schraube: Interphalangealgelenk	x
5-79a.0p	Geschlossene Reposition einer Gelenkluxation mit Osteosynthese: Durch Schraube: Tarsometatarsalgelenk	x
5-79a.0r	Geschlossene Reposition einer Gelenkluxation mit Osteosynthese: Durch Schraube: Zehengelenk	x
5-79a.15	Geschlossene Reposition einer Gelenkluxation mit Osteosynthese: Durch Draht oder Zuggurtung/Cerclage: Proximales Radioulnargelenk	x
5-79a.16	Geschlossene Reposition einer Gelenkluxation mit Osteosynthese: Durch Draht oder Zuggurtung/Cerclage: Distales Radioulnargelenk	x
5-79a.17	Geschlossene Reposition einer Gelenkluxation mit Osteosynthese: Durch Draht oder Zuggurtung/Cerclage: Handgelenk	x
5-79a.18	Geschlossene Reposition einer Gelenkluxation mit Osteosynthese: Durch Draht oder Zuggurtung/Cerclage: Radiokarpalgelenk	x
5-79a.19	Geschlossene Reposition einer Gelenkluxation mit Osteosynthese: Durch Draht oder Zuggurtung/Cerclage: Ulnakarpalgelenk	x
5-79a.1a	Geschlossene Reposition einer Gelenkluxation mit Osteosynthese: Durch Draht oder Zuggurtung/Cerclage: Handwurzelgelenk	x
5-79a.1b	Geschlossene Reposition einer Gelenkluxation mit Osteosynthese: Durch Draht oder Zuggurtung/Cerclage: Karpometakarpalgelenk	x
5-79a.1p	Geschlossene Reposition einer Gelenkluxation mit Osteosynthese: Durch Draht oder Zuggurtung/Cerclage: Tarsometatarsalgelenk	x

© 2015 AQUA-Institut GmbH

OPS	Bezeichnung	Implantat
5-79a.67	Geschlossene Reposition einer Gelenkluxation mit Osteosynthese: Durch Fixateur externe: Handgelenk	x
5-79a.68	Geschlossene Reposition einer Gelenkluxation mit Osteosynthese: Durch Fixateur externe: Radiokarpalgelenk	x
5-79a.69	Geschlossene Reposition einer Gelenkluxation mit Osteosynthese: Durch Fixateur externe: Ulnakarpalgelenk	x
5-79a.6a	Geschlossene Reposition einer Gelenkluxation mit Osteosynthese: Durch Fixateur externe: Handwurzelgelenk	x
5-79a.6b	Geschlossene Reposition einer Gelenkluxation mit Osteosynthese: Durch Fixateur externe: Karpometakarpalgelenk	x
5-79a.6c	Geschlossene Reposition einer Gelenkluxation mit Osteosynthese: Durch Fixateur externe: Metakarpophalangealgelenk	x
5-79a.6d	Geschlossene Reposition einer Gelenkluxation mit Osteosynthese: Durch Fixateur externe: Interphalangealgelenk	x
5-79a.6p	Geschlossene Reposition einer Gelenkluxation mit Osteosynthese: Durch Fixateur externe: Tarsometatarsalgelenk	x
5-79a.6q	Geschlossene Reposition einer Gelenkluxation mit Osteosynthese: Durch Fixateur externe: Metatarsophalangealgelenk	x
5-79a.6r	Geschlossene Reposition einer Gelenkluxation mit Osteosynthese: Durch Fixateur externe: Zehengelenk	x
5-79a.77	Geschlossene Reposition einer Gelenkluxation mit Osteosynthese: Durch Fixateur externe mit interner Osteosynthese: Handgelenk	x
5-79a.78	Geschlossene Reposition einer Gelenkluxation mit Osteosynthese: Durch Fixateur externe mit interner Osteosynthese: Radiokarpalgelenk	x
5-79a.79	Geschlossene Reposition einer Gelenkluxation mit Osteosynthese: Durch Fixateur externe mit interner Osteosynthese: Ulnakarpalgelenk	x
5-79a.7a	Geschlossene Reposition einer Gelenkluxation mit Osteosynthese: Durch Fixateur externe mit interner Osteosynthese: Handwurzelgelenk	x
5-79a.7b	Geschlossene Reposition einer Gelenkluxation mit Osteosynthese: Durch Fixateur externe mit interner Osteosynthese: Karpometakarpalgelenk	x
5-79a.7c	Geschlossene Reposition einer Gelenkluxation mit Osteosynthese: Durch Fixateur externe mit interner Osteosynthese: Metakarpophalangealgelenk	x
5-79a.7d	Geschlossene Reposition einer Gelenkluxation mit Osteosynthese: Durch Fixateur externe mit interner Osteosynthese: Interphalangealgelenk	x
5-79a.7p	Geschlossene Reposition einer Gelenkluxation mit Osteosynthese: Durch Fixateur externe mit interner Osteosynthese: Tarsometatarsalgelenk	x
5-79a.7q	Geschlossene Reposition einer Gelenkluxation mit Osteosynthese: Durch Fixateur externe mit interner Osteosynthese: Metatarsophalangealgelenk	x
5-79a.7r	Geschlossene Reposition einer Gelenkluxation mit Osteosynthese: Durch Fixateur externe mit interner Osteosynthese: Zehengelenk	x
5-79a.86	Geschlossene Reposition einer Gelenkluxation mit Osteosynthese: Durch Materialkombinationen: Distales Radioulnargelenk	x
5-79a.87	Geschlossene Reposition einer Gelenkluxation mit Osteosynthese: Durch Materialkombinationen: Handgelenk	x
5-79a.88	Geschlossene Reposition einer Gelenkluxation mit Osteosynthese: Durch Materialkombinationen: Radiokarpalgelenk	x

© 2015 AQUA-Institut GmbH

OPS	Bezeichnung	Implantat
5-79a.89	Geschlossene Reposition einer Gelenkluxation mit Osteosynthese: Durch Materialkombinationen: Ulnakarpalgelenk	x
5-79a.8a	Geschlossene Reposition einer Gelenkluxation mit Osteosynthese: Durch Materialkombinationen: Handwurzelgelenk	x
5-79a.8b	Geschlossene Reposition einer Gelenkluxation mit Osteosynthese: Durch Materialkombinationen: Karpometakarpalgelenk	x
5-79a.8c	Geschlossene Reposition einer Gelenkluxation mit Osteosynthese: Durch Materialkombinationen: Metakarpophalangealgelenk	x
5-79a.8d	Geschlossene Reposition einer Gelenkluxation mit Osteosynthese: Durch Materialkombinationen: Interphalangealgelenk	x
5-79a.8p	Geschlossene Reposition einer Gelenkluxation mit Osteosynthese: Durch Materialkombinationen: Tarsometatarsalgelenk	x
5-79a.8q	Geschlossene Reposition einer Gelenkluxation mit Osteosynthese: Durch Materialkombinationen: Metatarsophalangealgelenk	x
5-79a.8r	Geschlossene Reposition einer Gelenkluxation mit Osteosynthese: Durch Materialkombinationen: Zehengelenk	x
5-79a.gc	Geschlossene Reposition einer Gelenkluxation mit Osteosynthese: Durch intramedullären Draht: Metakarpophalangealgelenk	x
5-79a.gd	Geschlossene Reposition einer Gelenkluxation mit Osteosynthese: Durch intramedullären Draht: Interphalangealgelenk	x
5-79a.gq	Geschlossene Reposition einer Gelenkluxation mit Osteosynthese: Durch intramedullären Draht: Metatarsophalangealgelenk	x
5-79a.gr	Geschlossene Reposition einer Gelenkluxation mit Osteosynthese: Durch intramedullären Draht: Zehengelenk	x
5-79b.05	Offene Reposition einer Gelenkluxation: Durch Schraube: Proximales Radioulnargelenk	x
5-79b.06	Offene Reposition einer Gelenkluxation: Durch Schraube: Distales Radioulnargelenk	x
5-79b.0a	Offene Reposition einer Gelenkluxation: Durch Schraube: Handwurzelgelenk	x
5-79b.0b	Offene Reposition einer Gelenkluxation: Durch Schraube: Karpometakarpalgelenk	x
5-79b.0c	Offene Reposition einer Gelenkluxation: Durch Schraube: Metakarpophalangealgelenk	x
5-79b.0d	Offene Reposition einer Gelenkluxation: Durch Schraube: Interphalangealgelenk	x
5-79b.0q	Offene Reposition einer Gelenkluxation: Durch Schraube: Metatarsophalangealgelenk	x
5-79b.0r	Offene Reposition einer Gelenkluxation: Durch Schraube: Zehengelenk	x
5-79b.16	Offene Reposition einer Gelenkluxation: Durch Draht oder Zuggurtung/Cerclage: Distales Radioulnargelenk	x
5-79b.1c	Offene Reposition einer Gelenkluxation: Durch Draht oder Zuggurtung/Cerclage: Metakarpophalangealgelenk	x
5-79b.1d	Offene Reposition einer Gelenkluxation: Durch Draht oder Zuggurtung/Cerclage: Interphalangealgelenk	x
5-79b.1q	Offene Reposition einer Gelenkluxation: Durch Draht oder Zuggurtung/Cerclage: Metatarsophalangealgelenk	x
5-79b.1r	Offene Reposition einer Gelenkluxation: Durch Draht oder Zuggurtung/Cerclage: Zehengelenk	x

OPS	Bezeichnung	Implantat
5-79b.2c	Offene Reposition einer Gelenkluxation: Durch Platte: Metakarpophalangealgelenk	x
5-79b.2d	Offene Reposition einer Gelenkluxation: Durch Platte: Interphalangeal-gelenk	x
5-79b.2q	Offene Reposition einer Gelenkluxation: Durch Platte: Metatarsophalangealgelenk	x
5-79b.2r	Offene Reposition einer Gelenkluxation: Durch Platte: Zehengelenk	x
5-79b.66	Offene Reposition einer Gelenkluxation: Durch Fixateur externe: Distales Radioulnargelenk	x
5-79b.6c	Offene Reposition einer Gelenkluxation: Durch Fixateur externe: Metakarpophalangealgelenk	x
5-79b.6d	Offene Reposition einer Gelenkluxation: Durch Fixateur externe: Interphalangealgelenk	x
5-79b.6q	Offene Reposition einer Gelenkluxation: Durch Fixateur externe: Metatarsophalangealgelenk	x
5-79b.6r	Offene Reposition einer Gelenkluxation: Durch Fixateur externe: Zehengelenk	x
5-79b.7c	Offene Reposition einer Gelenkluxation: Durch Fixateur externe mit interner Osteosynthese: Metakarpophalangealgelenk	x
5-79b.7d	Offene Reposition einer Gelenkluxation: Durch Fixateur externe mit interner Osteosynthese: Interphalangealgelenk	x
5-79b.7q	Offene Reposition einer Gelenkluxation: Durch Fixateur externe mit interner Osteosynthese: Metatarsophalangealgelenk	x
5-79b.7r	Offene Reposition einer Gelenkluxation: Durch Fixateur externe mit interner Osteosynthese: Zehengelenk	x
5-79b.8c	Offene Reposition einer Gelenkluxation: Durch Materialkombinationen: Metakarpophalangealgelenk	x
5-79b.8d	Offene Reposition einer Gelenkluxation: Durch Materialkombinationen: Interphalangealgelenk	x
5-79b.8q	Offene Reposition einer Gelenkluxation: Durch Materialkombinationen: Metatarsophalangealgelenk	x
5-79b.8r	Offene Reposition einer Gelenkluxation: Durch Materialkombinationen: Zehengelenk	x
5-79b.gc	Offene Reposition einer Gelenkluxation: Durch intramedullären Draht: Metakarpophalangealgelenk	x
5-79b.gd	Offene Reposition einer Gelenkluxation: Durch intramedullären Draht: Interphalangealgelenk	x
5-79b.gq	Offene Reposition einer Gelenkluxation: Durch intramedullären Draht: Metatarsophalangealgelenk	x
5-79b.gr	Offene Reposition einer Gelenkluxation: Durch intramedullären Draht: Zehengelenk	x
5-79b.h4	Offene Reposition einer Gelenkluxation: Ohne Osteosynthese: Humeroulnargelenk	
5-79b.h5	Offene Reposition einer Gelenkluxation: Ohne Osteosynthese: Proximales Radioulnargelenk	
5-79b.h6	Offene Reposition einer Gelenkluxation: Ohne Osteosynthese: Distales Radioulnargelenk	
5-79b.h7	Offene Reposition einer Gelenkluxation: Ohne Osteosynthese: Handgelenk	
5-79b.h8	Offene Reposition einer Gelenkluxation: Ohne Osteosynthese: Radiokarpalgelenk	
5-79b.h9	Offene Reposition einer Gelenkluxation: Ohne Osteosynthese: Ulnakarpalgelenk	
5-79b.ha	Offene Reposition einer Gelenkluxation: Ohne Osteosynthese: Handwurzelgelenk	

© 2015 AQUA-Institut GmbH

OPS	Bezeichnung	Implantat
5-79b.hb	Offene Reposition einer Gelenkluxation: Ohne Osteosynthese: Karpometakarpalgelenk	
5-800.06	Offen chirurgische Revision eines Gelenkes: Arthrotomie: Distales Radioulnargelenk	
5-800.07	Offen chirurgische Revision eines Gelenkes: Arthrotomie: Handgelenk n.n.bez.	
5-800.08	Offen chirurgische Revision eines Gelenkes: Arthrotomie: Radiokarpalgelenk	
5-800.09	Offen chirurgische Revision eines Gelenkes: Arthrotomie: Ulnakarpalgelenk	
5-800.0p	Offen chirurgische Revision eines Gelenkes: Arthrotomie: Tarsometatarsalgelenk	
5-800.16	Offen chirurgische Revision eines Gelenkes: Gelenkspülung mit Drainage, aseptisch: Distales Radioulnargelenk	
5-800.17	Offen chirurgische Revision eines Gelenkes: Gelenkspülung mit Drainage, aseptisch: Handgelenk n.n.bez.	
5-800.18	Offen chirurgische Revision eines Gelenkes: Gelenkspülung mit Drainage, aseptisch: Radiokarpalgelenk	
5-800.19	Offen chirurgische Revision eines Gelenkes: Gelenkspülung mit Drainage, aseptisch: Ulnakarpalgelenk	
5-800.1p	Offen chirurgische Revision eines Gelenkes: Gelenkspülung mit Drainage, aseptisch: Tarsometatarsalgelenk	
5-800.41	Offen chirurgische Revision eines Gelenkes: Synovialektomie, partiell: Akromioklavikulargelenk	
5-800.46	Offen chirurgische Revision eines Gelenkes: Synovialektomie, partiell: Distales Radioulnargelenk	
5-800.47	Offen chirurgische Revision eines Gelenkes: Synovialektomie, partiell: Handgelenk n.n.bez.	
5-800.48	Offen chirurgische Revision eines Gelenkes: Synovialektomie, partiell: Radiokarpalgelenk	
5-800.49	Offen chirurgische Revision eines Gelenkes: Synovialektomie, partiell: Ulnakarpalgelenk	
5-800.4k	Offen chirurgische Revision eines Gelenkes: Synovialektomie, partiell: Oberes Sprunggelenk	
5-800.4m	Offen chirurgische Revision eines Gelenkes: Synovialektomie, partiell: Unteres Sprunggelenk	
5-800.4n	Offen chirurgische Revision eines Gelenkes: Synovialektomie, partiell: Tarsalgelenk	
5-800.4p	Offen chirurgische Revision eines Gelenkes: Synovialektomie, partiell: Tarsometatarsalgelenk	
5-800.51	Offen chirurgische Revision eines Gelenkes: Synovialektomie, total: Akromioklavikulargelenk	
5-800.56	Offen chirurgische Revision eines Gelenkes: Synovialektomie, total: Distales Radioulnargelenk	
5-800.57	Offen chirurgische Revision eines Gelenkes: Synovialektomie, total: Handgelenk n.n.bez.	
5-800.58	Offen chirurgische Revision eines Gelenkes: Synovialektomie, total: Radiokarpalgelenk	
5-800.59	Offen chirurgische Revision eines Gelenkes: Synovialektomie, total: Ulnakarpalgelenk	
5-800.5p	Offen chirurgische Revision eines Gelenkes: Synovialektomie, total: Tarsometatarsalgelenk	
5-800.5q	Offen chirurgische Revision eines Gelenkes: Synovialektomie, total: Metatarsophalangealgelenk	

OPS	Bezeichnung	Implantat
5-800.5r	Offen chirurgische Revision eines Gelenkes: Synovialektomie, total: Zehengelenk	
5-800.61	Offen chirurgische Revision eines Gelenkes: Gelenkmobilisation [Arthrolyse]: Akromioklavikulargelenk	
5-800.65	Offen chirurgische Revision eines Gelenkes: Gelenkmobilisation [Arthrolyse]: Proximales Radioulnargelenk	
5-800.66	Offen chirurgische Revision eines Gelenkes: Gelenkmobilisation [Arthrolyse]: Distales Radioulnargelenk	
5-800.67	Offen chirurgische Revision eines Gelenkes: Gelenkmobilisation [Arthrolyse]: Handgelenk n.n.bez.	
5-800.68	Offen chirurgische Revision eines Gelenkes: Gelenkmobilisation [Arthrolyse]: Radiokarpalgelenk	
5-800.69	Offen chirurgische Revision eines Gelenkes: Gelenkmobilisation [Arthrolyse]: Ulnakarpalgelenk	
5-800.6q	Offen chirurgische Revision eines Gelenkes: Gelenkmobilisation [Arthrolyse]: Metatarsophalangealgelenk	
5-800.6r	Offen chirurgische Revision eines Gelenkes: Gelenkmobilisation [Arthrolyse]: Zehengelenk	
5-800.71	Offen chirurgische Revision eines Gelenkes: Entfernung periartikulärer Verkalkungen: Akromioklavikulargelenk	
5-800.75	Offen chirurgische Revision eines Gelenkes: Entfernung periartikulärer Verkalkungen: Proximales Radioulnargelenk	
5-800.76	Offen chirurgische Revision eines Gelenkes: Entfernung periartikulärer Verkalkungen: Distales Radioulnargelenk	
5-800.77	Offen chirurgische Revision eines Gelenkes: Entfernung periartikulärer Verkalkungen: Handgelenk n.n.bez.	
5-800.78	Offen chirurgische Revision eines Gelenkes: Entfernung periartikulärer Verkalkungen: Radiokarpalgelenk	
5-800.79	Offen chirurgische Revision eines Gelenkes: Entfernung periartikulärer Verkalkungen: Ulnakarpalgelenk	
5-800.7p	Offen chirurgische Revision eines Gelenkes: Entfernung periartikulärer Verkalkungen: Tarsometatarsalgelenk	
5-800.7q	Offen chirurgische Revision eines Gelenkes: Entfernung periartikulärer Verkalkungen: Metatarsophalangealgelenk	
5-800.7r	Offen chirurgische Revision eines Gelenkes: Entfernung periartikulärer Verkalkungen: Zehengelenk	
5-800.81	Offen chirurgische Revision eines Gelenkes: Entfernung freier Gelenkkörper: Akromioklavikulargelenk	
5-800.86	Offen chirurgische Revision eines Gelenkes: Entfernung freier Gelenkkörper: Distales Radioulnargelenk	
5-800.87	Offen chirurgische Revision eines Gelenkes: Entfernung freier Gelenkkörper: Handgelenk n.n.bez.	
5-800.88	Offen chirurgische Revision eines Gelenkes: Entfernung freier Gelenkkörper: Radiokarpalgelenk	
5-800.89	Offen chirurgische Revision eines Gelenkes: Entfernung freier Gelenkkörper: Ulnakarpalgelenk	

© 2015 AQUA-Institut GmbH

OPS	Bezeichnung	Implantat
5-800.8k	Offen chirurgische Revision eines Gelenkes: Entfernung freier Gelenkkörper: Oberes Sprunggelenk	
5-800.8n	Offen chirurgische Revision eines Gelenkes: Entfernung freier Gelenkkörper: Tarsalgelenk	
5-800.8p	Offen chirurgische Revision eines Gelenkes: Entfernung freier Gelenkkörper: Tarsometatarsalgelenk	
5-800.8q	Offen chirurgische Revision eines Gelenkes: Entfernung freier Gelenkkörper: Metatarsophalangealgelenk	
5-800.8r	Offen chirurgische Revision eines Gelenkes: Entfernung freier Gelenkkörper: Zehengelenk	
5-800.91	Offen chirurgische Revision eines Gelenkes: Zystenexstirpation: Akromioklavikulargelenk	
5-800.95	Offen chirurgische Revision eines Gelenkes: Zystenexstirpation: Proximales Radioulnargelenk	
5-800.96	Offen chirurgische Revision eines Gelenkes: Zystenexstirpation: Distales Radioulnargelenk	
5-800.97	Offen chirurgische Revision eines Gelenkes: Zystenexstirpation: Handgelenk n.n.bez.	
5-800.98	Offen chirurgische Revision eines Gelenkes: Zystenexstirpation: Radiokarpalgelenk	
5-800.99	Offen chirurgische Revision eines Gelenkes: Zystenexstirpation: Ulnakarpalgelenk	
5-800.9k	Offen chirurgische Revision eines Gelenkes: Zystenexstirpation: Oberes Sprunggelenk	
5-800.9m	Offen chirurgische Revision eines Gelenkes: Zystenexstirpation: Unteres Sprunggelenk	
5-800.9n	Offen chirurgische Revision eines Gelenkes: Zystenexstirpation: Tarsalgelenk	
5-800.9p	Offen chirurgische Revision eines Gelenkes: Zystenexstirpation: Tarsometatarsalgelenk	
5-801.01	Offen chirurgische Operation am Gelenkknorpel und an den Menisken: Exzision von erkranktem Gewebe am Gelenkknorpel: Akromioklavikulargelenk	
5-801.06	Offen chirurgische Operation am Gelenkknorpel und an den Menisken: Exzision von erkranktem Gewebe am Gelenkknorpel: Distales Radioulnargelenk	
5-801.07	Offen chirurgische Operation am Gelenkknorpel und an den Menisken: Exzision von erkranktem Gewebe am Gelenkknorpel: Handgelenk n.n.bez.	
5-801.08	Offen chirurgische Operation am Gelenkknorpel und an den Menisken: Exzision von erkranktem Gewebe am Gelenkknorpel: Radiokarpalgelenk	
5-801.09	Offen chirurgische Operation am Gelenkknorpel und an den Menisken: Exzision von erkranktem Gewebe am Gelenkknorpel: Ulnakarpalgelenk	
5-801.0q	Offen chirurgische Operation am Gelenkknorpel und an den Menisken: Exzision von erkranktem Gewebe am Gelenkknorpel: Metatarsophalangealgelenk	
5-801.0r	Offen chirurgische Operation am Gelenkknorpel und an den Menisken: Exzision von erkranktem Gewebe am Gelenkknorpel: Zehengelenk	
5-801.d	Offen chirurgische Operation am Gelenkknorpel und an den Menisken: Resektion des Discus triangularis	
5-801.g1	Offen chirurgische Operation am Gelenkknorpel und an den Menisken: Knorpelglättung, mechanisch (Chondroplastik): Akromioklavikulargelenk	
5-801.g6	Offen chirurgische Operation am Gelenkknorpel und an den Menisken: Knorpelglättung, mechanisch (Chondroplastik): Distales Radioulnargelenk	
5-801.g7	Offen chirurgische Operation am Gelenkknorpel und an den Menisken: Knorpelglättung, mechanisch (Chondroplastik): Handgelenk n.n.bez.	

OPS	Bezeichnung	Implantat
5-801.h1	Offen chirurgische Operation am Gelenkknorpel und an den Menisken: Subchondrale Knocheneröffnung (z.B. nach Pridie, Mikrofrakturierung, Abrasionsarthroplastik): Akromioklavikulargelenk	x
5-801.h6	Offen chirurgische Operation am Gelenkknorpel und an den Menisken: Subchondrale Knocheneröffnung (z.B. nach Pridie, Mikrofrakturierung, Abrasionsarthroplastik): Distales Radioulnargelenk	x
5-801.h7	Offen chirurgische Operation am Gelenkknorpel und an den Menisken: Subchondrale Knocheneröffnung (z.B. nach Pridie, Mikrofrakturierung, Abrasionsarthroplastik): Handgelenk n.n.bez.	x
5-804.0	Offen chirurgische Operationen an der Patella und ihrem Halteapparat: Retinakulumspaltung, lateral	
5-806.0	Offen chirurgische Refixation und Plastik am Kapselbandapparat des oberen Sprunggelenkes: Naht eines fibularen Bandes	
5-806.1	Offen chirurgische Refixation und Plastik am Kapselbandapparat des oberen Sprunggelenkes: Naht mehrerer fibularer Bänder	
5-806.2	Offen chirurgische Refixation und Plastik am Kapselbandapparat des oberen Sprunggelenkes: Naht des fibularen und medialen Bandapparates	
5-806.3	Offen chirurgische Refixation und Plastik am Kapselbandapparat des oberen Sprunggelenkes: Naht der Syndesmose	
5-806.4	Offen chirurgische Refixation und Plastik am Kapselbandapparat des oberen Sprunggelenkes: Bandplastik des fibularen Bandapparates mit autogener Sehne	
5-806.5	Offen chirurgische Refixation und Plastik am Kapselbandapparat des oberen Sprunggelenkes: Bandplastik des fibularen Bandapparates mit Periostlappen	
5-806.6	Offen chirurgische Refixation und Plastik am Kapselbandapparat des oberen Sprunggelenkes: Bandplastik des fibularen Bandapparates mit alloplastischem Bandersatz	x
5-806.7	Offen chirurgische Refixation und Plastik am Kapselbandapparat des oberen Sprunggelenkes: Fesselung der Peronealsehnen	
5-807.0	Offen chirurgische Refixation am Kapselbandapparat anderer Gelenke: Naht eines Kapsel- oder Kollateralbandes	
5-807.1	Offen chirurgische Refixation am Kapselbandapparat anderer Gelenke: Naht mehrerer Kapsel- oder Kollateralbänder	
5-807.30	Offen chirurgische Refixation am Kapselbandapparat anderer Gelenke: Naht des distalen radioulnaren Bandapparates: Naht ohne Stabilisierung des distalen radioulnaren Bandapparates	
5-807.31	Offen chirurgische Refixation am Kapselbandapparat anderer Gelenke: Naht des distalen radioulnaren Bandapparates: Naht mit Stabilisierung des distalen radioulnaren Bandapparates	
5-808.b0	Arthrodese: Zehengelenk: Großzehengrundgelenk	x
5-808.b1	Arthrodese: Zehengelenk: Großzehenendgelenk	x
5-808.b3	Arthrodese: Zehengelenk: Kleinzehengelenk, 2 Gelenke	x
5-808.b4	Arthrodese: Zehengelenk: Kleinzehengelenk, 3 Gelenke	x
5-808.b5	Arthrodese: Zehengelenk: Kleinzehengelenk, 4 Gelenke	x
5-809.1q	Andere offen chirurgische Gelenkoperationen: Arthrorise: Metatarsophalangealgelenk	x
5-809.1r	Andere offen chirurgische Gelenkoperationen: Arthrorise: Zehengelenk	x

© 2015 AQUA-Institut GmbH

OPS	Bezeichnung	Implantat
5-809.2p	Andere offen chirurgische Gelenkoperationen: Temporäre Fixation eines Gelenkes: Tarsometatarsalgelenk	x
5-810.00	Arthroskopische Gelenkrevision: Gelenkspülung mit Drainage, aseptisch: Humeroglenoidalgelenk	
5-810.01	Arthroskopische Gelenkrevision: Gelenkspülung mit Drainage, aseptisch: Akromioklavikulargelenk	
5-810.03	Arthroskopische Gelenkrevision: Gelenkspülung mit Drainage, aseptisch: Sternoklavikulargelenk	
5-810.04	Arthroskopische Gelenkrevision: Gelenkspülung mit Drainage, aseptisch: Humeroulnargelenk	
5-810.05	Arthroskopische Gelenkrevision: Gelenkspülung mit Drainage, aseptisch: Proximales Radioulnargelenk	
5-810.06	Arthroskopische Gelenkrevision: Gelenkspülung mit Drainage, aseptisch: Distales Radioulnargelenk	
5-810.07	Arthroskopische Gelenkrevision: Gelenkspülung mit Drainage, aseptisch: Handgelenk n.n.bez.	
5-810.08	Arthroskopische Gelenkrevision: Gelenkspülung mit Drainage, aseptisch: Radiokarpalgelenk	
5-810.09	Arthroskopische Gelenkrevision: Gelenkspülung mit Drainage, aseptisch: Ulnakarpalgelenk	
5-810.0h	Arthroskopische Gelenkrevision: Gelenkspülung mit Drainage, aseptisch: Kniegelenk	
5-810.0k	Arthroskopische Gelenkrevision: Gelenkspülung mit Drainage, aseptisch: Oberes Sprunggelenk	
5-810.0q	Arthroskopische Gelenkrevision: Gelenkspülung mit Drainage, aseptisch: Metatarsophalangealgelenk	
5-810.20	Arthroskopische Gelenkrevision: Gelenkmobilisation [Arthrolyse]: Humeroglenoidalgelenk	
5-810.24	Arthroskopische Gelenkrevision: Gelenkmobilisation [Arthrolyse]: Humeroulnargelenk	
5-810.25	Arthroskopische Gelenkrevision: Gelenkmobilisation [Arthrolyse]: Proximales Radioulnargelenk	
5-810.27	Arthroskopische Gelenkrevision: Gelenkmobilisation [Arthrolyse]: Handgelenk n.n.bez.	
5-810.2h	Arthroskopische Gelenkrevision: Gelenkmobilisation [Arthrolyse]: Kniegelenk	
5-810.2k	Arthroskopische Gelenkrevision: Gelenkmobilisation [Arthrolyse]: Oberes Sprunggelenk	
5-810.2q	Arthroskopische Gelenkrevision: Gelenkmobilisation [Arthrolyse]: Metatarsophalangealgelenk	
5-810.30	Arthroskopische Gelenkrevision: Entfernung von Osteosynthesematerial: Humeroglenoidalgelenk	
5-810.34	Arthroskopische Gelenkrevision: Entfernung von Osteosynthesematerial: Humeroulnargelenk	
5-810.35	Arthroskopische Gelenkrevision: Entfernung von Osteosynthesematerial: Proximales Radioulnargelenk	
5-810.37	Arthroskopische Gelenkrevision: Entfernung von Osteosynthesematerial: Handgelenk n.n.bez.	
5-810.3g	Arthroskopische Gelenkrevision: Entfernung von Osteosynthesematerial: Hüftgelenk	

OPS	Bezeichnung	Implantat
5-810.3h	Arthroskopische Gelenkrevision: Entfernung von Osteosynthesematerial: Kniegelenk	
5-810.3k	Arthroskopische Gelenkrevision: Entfernung von Osteosynthesematerial: Oberes Sprunggelenk	
5-810.3m	Arthroskopische Gelenkrevision: Entfernung von Osteosynthesematerial: Unteres Sprunggelenk	
5-810.3q	Arthroskopische Gelenkrevision: Entfernung von Osteosynthesematerial: Metatarsophalangealgelenk	
5-810.40	Arthroskopische Gelenkrevision: Entfernung freier Gelenkkörper: Humeroglenoidalgelenk	
5-810.41	Arthroskopische Gelenkrevision: Entfernung freier Gelenkkörper: Akromioklavikulargelenk	
5-810.44	Arthroskopische Gelenkrevision: Entfernung freier Gelenkkörper: Humeroulnargelenk	
5-810.45	Arthroskopische Gelenkrevision: Entfernung freier Gelenkkörper: Proximales Radioulnargelenk	
5-810.47	Arthroskopische Gelenkrevision: Entfernung freier Gelenkkörper: Handgelenk n.n.bez.	
5-810.4h	Arthroskopische Gelenkrevision: Entfernung freier Gelenkkörper: Kniegelenk	
5-810.4k	Arthroskopische Gelenkrevision: Entfernung freier Gelenkkörper: Oberes Sprunggelenk	
5-810.4q	Arthroskopische Gelenkrevision: Entfernung freier Gelenkkörper: Metatarsophalangealgelenk	
5-810.67	Arthroskopische Gelenkrevision: Arthroskopisch assistierte Versorgung einer Fraktur: Handgelenk n.n.bez.	
5-810.80	Arthroskopische Gelenkrevision: Entfernen eines Medikamententrägers: Humeroglenoidalgelenk	
5-810.84	Arthroskopische Gelenkrevision: Entfernen eines Medikamententrägers: Humeroulnargelenk	
5-810.87	Arthroskopische Gelenkrevision: Entfernen eines Medikamententrägers: Handgelenk n.n.bez.	
5-810.8h	Arthroskopische Gelenkrevision: Entfernen eines Medikamententrägers: Kniegelenk	
5-810.8k	Arthroskopische Gelenkrevision: Entfernen eines Medikamententrägers: Oberes Sprunggelenk	
5-810.90	Arthroskopische Gelenkrevision: Resektion von Bandanteilen und Bandresten: Humeroglenoidalgelenk	
5-810.91	Arthroskopische Gelenkrevision: Resektion von Bandanteilen und Bandresten: Akromioklavikulargelenk	
5-810.94	Arthroskopische Gelenkrevision: Resektion von Bandanteilen und Bandresten: Humeroulnargelenk	
5-810.95	Arthroskopische Gelenkrevision: Resektion von Bandanteilen und Bandresten: Proximales Radioulnargelenk	
5-810.97	Arthroskopische Gelenkrevision: Resektion von Bandanteilen und Bandresten: Handgelenk n.n.bez.	
5-810.9h	Arthroskopische Gelenkrevision: Resektion von Bandanteilen und Bandresten: Kniegelenk	
5-810.9k	Arthroskopische Gelenkrevision: Resektion von Bandanteilen und Bandresten: Oberes Sprunggelenk	
5-811.07	Arthroskopische Operation an der Synovialis: Resektion einer Plica synovialis: Handgelenk n.n.bez.	

© 2015 AQUA-Institut GmbH

OPS	Bezeichnung	Implantat
5-811.20	Arthroskopische Operation an der Synovialis: Synovektomie, partiell: Humeroglenoidalgelenk	
5-811.21	Arthroskopische Operation an der Synovialis: Synovektomie, partiell: Akromioklavikulargelenk	
5-811.24	Arthroskopische Operation an der Synovialis: Synovektomie, partiell: Humeroulnargelenk	
5-811.25	Arthroskopische Operation an der Synovialis: Synovektomie, partiell: Proximales Radioulnargelenk	
5-811.27	Arthroskopische Operation an der Synovialis: Synovektomie, partiell: Handgelenk n.n.bez.	
5-811.2h	Arthroskopische Operation an der Synovialis: Synovektomie, partiell: Kniegelenk	
5-811.2k	Arthroskopische Operation an der Synovialis: Synovektomie, partiell: Oberes Sprunggelenk	
5-811.2m	Arthroskopische Operation an der Synovialis: Synovektomie, partiell: Unteres Sprunggelenk	
5-811.30	Arthroskopische Operation an der Synovialis: Synovektomie, total: Humeroglenoidalgelenk	
5-811.31	Arthroskopische Operation an der Synovialis: Synovektomie, total: Akromioklavikulargelenk	
5-811.34	Arthroskopische Operation an der Synovialis: Synovektomie, total: Humeroulnargelenk	
5-811.35	Arthroskopische Operation an der Synovialis: Synovektomie, total: Proximales Radioulnargelenk	
5-811.37	Arthroskopische Operation an der Synovialis: Synovektomie, total: Handgelenk n.n.bez.	
5-811.3h	Arthroskopische Operation an der Synovialis: Synovektomie, total: Kniegelenk	
5-812.00	Arthroskopische Operation am Gelenkknorpel und an den Menisken: Exzision von erkranktem Gewebe am Gelenkknorpel: Humeroglenoidalgelenk	
5-812.01	Arthroskopische Operation am Gelenkknorpel und an den Menisken: Exzision von erkranktem Gewebe am Gelenkknorpel: Akromioklavikulargelenk	
5-812.04	Arthroskopische Operation am Gelenkknorpel und an den Menisken: Exzision von erkranktem Gewebe am Gelenkknorpel: Humeroulnargelenk	
5-812.05	Arthroskopische Operation am Gelenkknorpel und an den Menisken: Exzision von erkranktem Gewebe am Gelenkknorpel: Proximales Radioulnargelenk	
5-812.07	Arthroskopische Operation am Gelenkknorpel und an den Menisken: Exzision von erkranktem Gewebe am Gelenkknorpel: Handgelenk n.n.bez.	
5-812.0h	Arthroskopische Operation am Gelenkknorpel und an den Menisken: Exzision von erkranktem Gewebe am Gelenkknorpel: Kniegelenk	
5-812.0k	Arthroskopische Operation am Gelenkknorpel und an den Menisken: Exzision von erkranktem Gewebe am Gelenkknorpel: Oberes Sprunggelenk	
5-812.0q	Arthroskopische Operation am Gelenkknorpel und an den Menisken: Exzision von erkranktem Gewebe am Gelenkknorpel: Metatarsophalangealgelenk	
5-812.30	Arthroskopische Operation am Gelenkknorpel und an den Menisken: Refixation eines osteochondralen Fragmentes: Humeroglenoidalgelenk	
5-812.34	Arthroskopische Operation am Gelenkknorpel und an den Menisken: Refixation eines osteochondralen Fragmentes: Humeroulnargelenk	
5-812.35	Arthroskopische Operation am Gelenkknorpel und an den Menisken: Refixation eines osteochondralen Fragmentes: Proximales Radioulnargelenk	

© 2015 AQUA-Institut GmbH

OPS	Bezeichnung	Implantat
5-812.37	Arthroskopische Operation am Gelenkknorpel und an den Menisken: Refixation eines osteochondralen Fragmentes: Handgelenk n.n.bez.	
5-812.3h	Arthroskopische Operation am Gelenkknorpel und an den Menisken: Refixation eines osteochondralen Fragmentes: Kniegelenk	
5-812.3k	Arthroskopische Operation am Gelenkknorpel und an den Menisken: Refixation eines osteochondralen Fragmentes: Oberes Sprunggelenk	
5-812.3m	Arthroskopische Operation am Gelenkknorpel und an den Menisken: Refixation eines osteochondralen Fragmentes: Unteres Sprunggelenk	
5-812.47	Arthroskopische Operation am Gelenkknorpel und an den Menisken: Subchondrale Spongiosaplastik: Handgelenk n.n.bez.	
5-812.4h	Arthroskopische Operation am Gelenkknorpel und an den Menisken: Subchondrale Spongiosaplastik: Kniegelenk	
5-812.4k	Arthroskopische Operation am Gelenkknorpel und an den Menisken: Subchondrale Spongiosaplastik: Oberes Sprunggelenk	
5-812.4m	Arthroskopische Operation am Gelenkknorpel und an den Menisken: Subchondrale Spongiosaplastik: Unteres Sprunggelenk	
5-812.5	Arthroskopische Operation am Gelenkknorpel und an den Menisken: Meniskusresektion, partiell	
5-812.6	Arthroskopische Operation am Gelenkknorpel und an den Menisken: Meniskusresektion, total	
5-812.7	Arthroskopische Operation am Gelenkknorpel und an den Menisken: Meniskusrefixation	
5-812.97	Arthroskopische Operation am Gelenkknorpel und an den Menisken: Knorpeltransplantation: Handgelenk n.n.bez.	
5-812.9h	Arthroskopische Operation am Gelenkknorpel und an den Menisken: Knorpeltransplantation: Kniegelenk	
5-812.9k	Arthroskopische Operation am Gelenkknorpel und an den Menisken: Knorpeltransplantation: Oberes Sprunggelenk	
5-812.b	Arthroskopische Operation am Gelenkknorpel und an den Menisken: Resektion des Discus triangularis	
5-812.e0	Arthroskopische Operation am Gelenkknorpel und an den Menisken: Knorpelglättung (Chondroplastik): Humeroglenoidalgelenk	
5-812.e1	Arthroskopische Operation am Gelenkknorpel und an den Menisken: Knorpelglättung (Chondroplastik): Akromioklavikulargelenk	
5-812.e4	Arthroskopische Operation am Gelenkknorpel und an den Menisken: Knorpelglättung (Chondroplastik): Humeroulnargelenk	
5-812.e5	Arthroskopische Operation am Gelenkknorpel und an den Menisken: Knorpelglättung (Chondroplastik): Proximales Radioulnargelenk	
5-812.e7	Arthroskopische Operation am Gelenkknorpel und an den Menisken: Knorpelglättung (Chondroplastik): Handgelenk n.n.bez.	
5-812.eh	Arthroskopische Operation am Gelenkknorpel und an den Menisken: Knorpelglättung (Chondroplastik): Kniegelenk	
5-812.ek	Arthroskopische Operation am Gelenkknorpel und an den Menisken: Knorpelglättung (Chondroplastik): Oberes Sprunggelenk	
5-812.eq	Arthroskopische Operation am Gelenkknorpel und an den Menisken: Knorpelglättung (Chondroplastik): Metatarsophalangealgelenk	

© 2015 AQUA-Institut GmbH

OPS	Bezeichnung	Implantat
5-812.f0	Arthroskopische Operation am Gelenkknorpel und an den Menisken: Subchondrale Knocheneröffnung (z.B. nach Pridie, Mikrofrakturierung, Abrasionsarthroplastik): Humeroglenoidalgelenk	x
5-812.f1	Arthroskopische Operation am Gelenkknorpel und an den Menisken: Subchondrale Knocheneröffnung (z.B. nach Pridie, Mikrofrakturierung, Abrasionsarthroplastik): Akromioklavikulargelenk	x
5-812.f4	Arthroskopische Operation am Gelenkknorpel und an den Menisken: Subchondrale Knocheneröffnung (z.B. nach Pridie, Mikrofrakturierung, Abrasionsarthroplastik): Humeroulnargelenk	x
5-812.f5	Arthroskopische Operation am Gelenkknorpel und an den Menisken: Subchondrale Knocheneröffnung (z.B. nach Pridie, Mikrofrakturierung, Abrasionsarthroplastik): Proximales Radioulnargelenk	x
5-812.f7	Arthroskopische Operation am Gelenkknorpel und an den Menisken: Subchondrale Knocheneröffnung (z.B. nach Pridie, Mikrofrakturierung, Abrasionsarthroplastik): Handgelenk n.n.bez.	X
5-812.fh	Arthroskopische Operation am Gelenkknorpel und an den Menisken: Subchondrale Knocheneröffnung (z.B. nach Pridie, Mikrofrakturierung, Abrasionsarthroplastik): Kniegelenk	x
5-812.fk	Arthroskopische Operation am Gelenkknorpel und an den Menisken: Subchondrale Knocheneröffnung (z.B. nach Pridie, Mikrofrakturierung, Abrasionsarthroplastik): Oberes Sprunggelenk	x
5-812.j	Arthroskopische Operation am Gelenkknorpel und an den Menisken: Naht/Straffung des Discus triangularis	
5-813.0	Arthroskopische Refixation und Plastik am Kapselbandapparat des Kniegelenkes: Naht eines vorderen Kreuzbandes	
5-813.2	Arthroskopische Refixation und Plastik am Kapselbandapparat des Kniegelenkes: Knöcherne Refixation eines Kreuzbandes	x
5-813.3	Arthroskopische Refixation und Plastik am Kapselbandapparat des Kniegelenkes: Plastik vorderes Kreuzband mit autogener Patellarsehne	
5-813.4	Arthroskopische Refixation und Plastik am Kapselbandapparat des Kniegelenkes: Plastik vorderes Kreuzband mit sonstiger autogener Sehne	
5-813.5	Arthroskopische Refixation und Plastik am Kapselbandapparat des Kniegelenkes: Plastik vorderes Kreuzband mit alloplastischem Bandersatz	
5-813.9	Arthroskopische Refixation und Plastik am Kapselbandapparat des Kniegelenkes: Durchtrennung der Kniegelenkskapsel (Lateral release)	
5-814.1	Arthroskopische Refixation und Plastik am Kapselbandapparat des Schultergelenkes: Refixation des Labrum glenoidale durch sonstige Verfahren	X
5-814.3	Arthroskopische Refixation und Plastik am Kapselbandapparat des Schultergelenkes: Erweiterung des subakromialen Raumes	
5-814.5	Arthroskopische Refixation und Plastik am Kapselbandapparat des Schultergelenkes: Kapselraffung mit Fixation am Glenoid durch Naht	
5-819.00	Andere arthroskopische Operationen: Durchtrennung eines Bandes: Humeroglenoidalgelenk	
5-819.01	Andere arthroskopische Operationen: Durchtrennung eines Bandes: Akromioklavikulargelenk	
5-819.04	Andere arthroskopische Operationen: Durchtrennung eines Bandes: Humeroulnargelenk	
5-819.05	Andere arthroskopische Operationen: Durchtrennung eines Bandes: Proximales Radioulnargelenk	

OPS	Bezeichnung	Implantat
5-819.07	Andere arthroskopische Operationen: Durchtrennung eines Bandes: Handgelenk n.n.bez.	
5-819.0k	Andere arthroskopische Operationen: Durchtrennung eines Bandes: Oberes Sprunggelenk	
5-819.0m	Andere arthroskopische Operationen: Durchtrennung eines Bandes: Unteres Sprunggelenk	
5-824.90	Implantation einer Endoprothese an Gelenken der oberen Extremität: Fingergelenkendoprothese: Eine Endoprothese	x
5-824.91	Implantation einer Endoprothese an Gelenken der oberen Extremität: Fingergelenkendoprothese: Zwei Endoprothesen	x
5-825.6	Revision, Wechsel und Entfernung einer Endoprothese an Gelenken der oberen Extremität: Wechsel einer Fingergelenkendoprothese	x
5-840.50	Operationen an Sehnen der Hand: Exzision: Beugesehnen Handgelenk	
5-840.51	Operationen an Sehnen der Hand: Exzision: Beugesehnen Langfinger	
5-840.52	Operationen an Sehnen der Hand: Exzision: Beugesehnen Daumen	
5-840.53	Operationen an Sehnen der Hand: Exzision: Strecksehnen Handgelenk	
5-840.54	Operationen an Sehnen der Hand: Exzision: Strecksehnen Langfinger	
5-840.55	Operationen an Sehnen der Hand: Exzision: Strecksehnen Daumen	
5-840.56	Operationen an Sehnen der Hand: Exzision: Sehnenscheiden Handgelenk	
5-840.57	Operationen an Sehnen der Hand: Exzision: Sehnenscheiden Langfinger	
5-840.58	Operationen an Sehnen der Hand: Exzision: Sehnenscheiden Daumen	
5-840.59	Operationen an Sehnen der Hand: Exzision: Sehnenscheiden Hohlhand	
5-840.60	Operationen an Sehnen der Hand: Naht, primär: Beugesehnen Handgelenk	
5-840.61	Operationen an Sehnen der Hand: Naht, primär: Beugesehnen Langfinger	
5-840.62	Operationen an Sehnen der Hand: Naht, primär: Beugesehnen Daumen	
5-840.63	Operationen an Sehnen der Hand: Naht, primär: Strecksehnen Handgelenk	
5-840.64	Operationen an Sehnen der Hand: Naht, primär: Strecksehnen Langfinger	
5-840.65	Operationen an Sehnen der Hand: Naht, primär: Strecksehnen Daumen	
5-840.66	Operationen an Sehnen der Hand: Naht, primär: Sehnenscheiden Handgelenk	
5-840.67	Operationen an Sehnen der Hand: Naht, primär: Sehnenscheiden Langfinger	
5-840.68	Operationen an Sehnen der Hand: Naht, primär: Sehnenscheiden Daumen	
5-840.69	Operationen an Sehnen der Hand: Naht, primär: Sehnenscheiden Hohlhand	
5-840.80	Operationen an Sehnen der Hand: Tenolyse: Beugesehnen Handgelenk	
5-840.81	Operationen an Sehnen der Hand: Tenolyse: Beugesehnen Langfinger	
5-840.82	Operationen an Sehnen der Hand: Tenolyse: Beugesehnen Daumen	
5-840.83	Operationen an Sehnen der Hand: Tenolyse: Strecksehnen Handgelenk	
5-840.84	Operationen an Sehnen der Hand: Tenolyse: Strecksehnen Langfinger	
5-840.85	Operationen an Sehnen der Hand: Tenolyse: Strecksehnen Daumen	
5-840.86	Operationen an Sehnen der Hand: Tenolyse: Sehnenscheiden Handgelenk	
5-840.87	Operationen an Sehnen der Hand: Tenolyse: Sehnenscheiden Langfinger	
5-840.88	Operationen an Sehnen der Hand: Tenolyse: Sehnenscheiden Daumen	

OPS	Bezeichnung	Implantat
5-840.89	Operationen an Sehnen der Hand: Tenolyse: Sehnenscheiden Hohlhand	
5-840.90	Operationen an Sehnen der Hand: Tenodese: Beugesehnen Handgelenk	
5-840.91	Operationen an Sehnen der Hand: Tenodese: Beugesehnen Langfinger	
5-840.92	Operationen an Sehnen der Hand: Tenodese: Beugesehnen Daumen	
5-840.93	Operationen an Sehnen der Hand: Tenodese: Strecksehnen Handgelenk	
5-840.94	Operationen an Sehnen der Hand: Tenodese: Strecksehnen Langfinger	
5-840.95	Operationen an Sehnen der Hand: Tenodese: Strecksehnen Daumen	
5-840.a0	Operationen an Sehnen der Hand: Verlängerung: Beugesehnen Handgelenk	
5-840.a1	Operationen an Sehnen der Hand: Verlängerung: Beugesehnen Langfinger	
5-840.a2	Operationen an Sehnen der Hand: Verlängerung: Beugesehnen Daumen	
5-840.a3	Operationen an Sehnen der Hand: Verlängerung: Strecksehnen Handgelenk	
5-840.a4	Operationen an Sehnen der Hand: Verlängerung: Strecksehnen Langfinger	
5-840.a5	Operationen an Sehnen der Hand: Verlängerung: Strecksehnen Daumen	
5-840.b0	Operationen an Sehnen der Hand: Verkürzung: Beugesehnen Handgelenk	
5-840.b1	Operationen an Sehnen der Hand: Verkürzung: Beugesehnen Langfinger	
5-840.b2	Operationen an Sehnen der Hand: Verkürzung: Beugesehnen Daumen	
5-840.b3	Operationen an Sehnen der Hand: Verkürzung: Strecksehnen Handgelenk	
5-840.b4	Operationen an Sehnen der Hand: Verkürzung: Strecksehnen Langfinger	
5-840.b5	Operationen an Sehnen der Hand: Verkürzung: Strecksehnen Daumen	
5-840.c0	Operationen an Sehnen der Hand: Transposition: Beugesehnen Handgelenk	
5-840.c1	Operationen an Sehnen der Hand: Transposition: Beugesehnen Langfinger	
5-840.c2	Operationen an Sehnen der Hand: Transposition: Beugesehnen Daumen	
5-840.c3	Operationen an Sehnen der Hand: Transposition: Strecksehnen Handgelenk	
5-840.c4	Operationen an Sehnen der Hand: Transposition: Strecksehnen Langfinger	
5-840.c5	Operationen an Sehnen der Hand: Transposition: Strecksehnen Daumen	
5-840.d0	Operationen an Sehnen der Hand: Schaffung eines Transplantatlagers: Beugesehnen Handgelenk	
5-840.d1	Operationen an Sehnen der Hand: Schaffung eines Transplantatlagers: Beugesehnen Langfinger	
5-840.d2	Operationen an Sehnen der Hand: Schaffung eines Transplantatlagers: Beugesehnen Daumen	
5-840.d3	Operationen an Sehnen der Hand: Schaffung eines Transplantatlagers: Strecksehnen Handgelenk	
5-840.d4	Operationen an Sehnen der Hand: Schaffung eines Transplantatlagers: Strecksehnen Langfinger	
5-840.d5	Operationen an Sehnen der Hand: Schaffung eines Transplantatlagers: Strecksehnen Daumen	
5-840.e0	Operationen an Sehnen der Hand: Transplantation: Beugesehnen Handgelenk	
5-840.e1	Operationen an Sehnen der Hand: Transplantation: Beugesehnen Langfinger	
5-840.e2	Operationen an Sehnen der Hand: Transplantation: Beugesehnen Daumen	

OPS	Bezeichnung	Implantat
5-840.e3	Operationen an Sehnen der Hand: Transplantation: Strecksehnen Handgelenk	
5-840.e4	Operationen an Sehnen der Hand: Transplantation: Strecksehnen Langfinger	
5-840.e5	Operationen an Sehnen der Hand: Transplantation: Strecksehnen Daumen	
5-840.f0	Operationen an Sehnen der Hand: Revision eines Implantates (ohne Wechsel): Beugesehnen Handgelenk	x
5-840.f1	Operationen an Sehnen der Hand: Revision eines Implantates (ohne Wechsel): Beugesehnen Langfinger	x
5-840.f2	Operationen an Sehnen der Hand: Revision eines Implantates (ohne Wechsel): Beugesehnen Daumen	x
5-840.g0	Operationen an Sehnen der Hand: Wechsel eines Implantates: Beugesehnen Handgelenk	x
5-840.g1	Operationen an Sehnen der Hand: Wechsel eines Implantates: Beugesehnen Langfinger	x
5-840.g2	Operationen an Sehnen der Hand: Wechsel eines Implantates: Beugesehnen Daumen	x
5-840.g3	Operationen an Sehnen der Hand: Wechsel eines Implantates: Strecksehnen Handgelenk	x
5-840.g4	Operationen an Sehnen der Hand: Wechsel eines Implantates: Strecksehnen Langfinger	x
5-840.g5	Operationen an Sehnen der Hand: Wechsel eines Implantates: Strecksehnen Daumen	x
5-840.m0	Operationen an Sehnen der Hand: Sehnenkopplung: Beugesehnen Handgelenk	
5-840.m1	Operationen an Sehnen der Hand: Sehnenkopplung: Beugesehnen Langfinger	
5-840.m2	Operationen an Sehnen der Hand: Sehnenkopplung: Beugesehnen Daumen	
5-840.m3	Operationen an Sehnen der Hand: Sehnenkopplung: Strecksehnen Handgelenk	
5-840.m4	Operationen an Sehnen der Hand: Sehnenkopplung: Strecksehnen Langfinger	
5-840.n0	Operationen an Sehnen der Hand: Knöcherne Refixation: Beugesehnen Handgelenk	x
5-840.n1	Operationen an Sehnen der Hand: Knöcherne Refixation: Beugesehnen Langfinger	x
5-840.n2	Operationen an Sehnen der Hand: Knöcherne Refixation: Beugesehnen Daumen	x
5-840.n3	Operationen an Sehnen der Hand: Knöcherne Refixation: Strecksehnen Handgelenk	x
5-840.n4	Operationen an Sehnen der Hand: Knöcherne Refixation: Strecksehnen Langfinger	x
5-840.n5	Operationen an Sehnen der Hand: Knöcherne Refixation: Strecksehnen Daumen	x
5-841.40	Operationen an Bändern der Hand: Naht, primär: Radiokarpalband	
5-841.41	Operationen an Bändern der Hand: Naht, primär: Retinaculum flexorum	
5-841.42	Operationen an Bändern der Hand: Naht, primär: Andere Bänder der Handwurzelgelenke	
5-841.43	Operationen an Bändern der Hand: Naht, primär: Bänder der Mittelhand	
5-841.44	Operationen an Bändern der Hand: Naht, primär: Bänder der Metakarpophalangealgelenke der Langfinger	

© 2015 AQUA-Institut GmbH

OPS	Bezeichnung	Implantat
5-841.45	Operationen an Bändern der Hand: Naht, primär: Bänder des Metakarpophalangealgelenkes am Daumen	
5-841.46	Operationen an Bändern der Hand: Naht, primär: Bänder der Interphalangealgelenke der Langfinger	
5-841.47	Operationen an Bändern der Hand: Naht, primär: Bänder des Interphalangealgelenkes am Daumen	
5-841.60	Operationen an Bändern der Hand: Plastische Rekonstruktion mit autogenem Material: Radiokarpalband	
5-841.61	Operationen an Bändern der Hand: Plastische Rekonstruktion mit autogenem Material: Retinaculum flexorum	
5-841.62	Operationen an Bändern der Hand: Plastische Rekonstruktion mit autogenem Material: Andere Bänder der Handwurzelgelenke	
5-841.63	Operationen an Bändern der Hand: Plastische Rekonstruktion mit autogenem Material: Bänder der Mittelhand	
5-841.64	Operationen an Bändern der Hand: Plastische Rekonstruktion mit autogenem Material: Bänder der Metakarpophalangealgelenke der Langfinger	
5-841.65	Operationen an Bändern der Hand: Plastische Rekonstruktion mit autogenem Material: Bänder des Metakarpophalangealgelenkes am Daumen	
5-841.66	Operationen an Bändern der Hand: Plastische Rekonstruktion mit autogenem Material: Bänder der Interphalangealgelenke der Langfinger	
5-841.67	Operationen an Bändern der Hand: Plastische Rekonstruktion mit autogenem Material: Bänder des Interphalangealgelenkes am Daumen	
5-841.70	Operationen an Bändern der Hand: Plastische Rekonstruktion mit autogenem Material und interligamentärer Fixation: Radiokarpalband	
5-841.71	Operationen an Bändern der Hand: Plastische Rekonstruktion mit autogenem Material und interligamentärer Fixation: Retinaculum flexorum	
5-841.72	Operationen an Bändern der Hand: Plastische Rekonstruktion mit autogenem Material und interligamentärer Fixation: Andere Bänder der Handwurzelgelenke	
5-841.73	Operationen an Bändern der Hand: Plastische Rekonstruktion mit autogenem Material und interligamentärer Fixation: Bänder der Mittelhand	
5-841.74	Operationen an Bändern der Hand: Plastische Rekonstruktion mit autogenem Material und interligamentärer Fixation: Bänder der Metakarpophalangealgelenke der Langfinger	
5-841.75	Operationen an Bändern der Hand: Plastische Rekonstruktion mit autogenem Material und interligamentärer Fixation: Bänder des Metakarpophalangealgelenkes am Daumen	
5-841.76	Operationen an Bändern der Hand: Plastische Rekonstruktion mit autogenem Material und interligamentärer Fixation: Bänder der Interphalangealgelenke der Langfinger	
5-841.77	Operationen an Bändern der Hand: Plastische Rekonstruktion mit autogenem Material und interligamentärer Fixation: Bänder des Interphalangealgelenkes am Daumen	
5-841.80	Operationen an Bändern der Hand: Plastische Rekonstruktion mit autogenem Material und transossärer Fixation: Radiokarpalband	
5-841.81	Operationen an Bändern der Hand: Plastische Rekonstruktion mit autogenem Material und transossärer Fixation: Retinaculum flexorum	
5-841.82	Operationen an Bändern der Hand: Plastische Rekonstruktion mit autogenem Material und transossärer Fixation: Andere Bänder der Handwurzelgelenke	
5-841.83	Operationen an Bändern der Hand: Plastische Rekonstruktion mit autogenem Material und transossärer Fixation: Bänder der Mittelhand	

© 2015 AQUA-Institut GmbH

OPS	Bezeichnung	Implantat
5-841.84	Operationen an Bändern der Hand: Plastische Rekonstruktion mit autogenem Material und transossärer Fixation: Bänder der Metakarpophalangealgelenke der Langfinger	
5-841.85	Operationen an Bändern der Hand: Plastische Rekonstruktion mit autogenem Material und transossärer Fixation: Bänder des Metakarpophalangealgelenkes am Daumen	
5-841.86	Operationen an Bändern der Hand: Plastische Rekonstruktion mit autogenem Material und transossärer Fixation: Bänder der Interphalangealgelenke der Langfinger	
5-841.87	Operationen an Bändern der Hand: Plastische Rekonstruktion mit autogenem Material und transossärer Fixation: Bänder des Interphalangealgelenkes am Daumen	
5-841.a0	Operationen an Bändern der Hand: Knöcherne Refixation: Radiokarpalband	x
5-841.a1	Operationen an Bändern der Hand: Knöcherne Refixation: Retinaculum flexorum	x
5-841.a2	Operationen an Bändern der Hand: Knöcherne Refixation: Andere Bänder der Handwurzelgelenke	x
5-841.a3	Operationen an Bändern der Hand: Knöcherne Refixation: Bänder der Mittelhand	x
5-841.a4	Operationen an Bändern der Hand: Knöcherne Refixation: Bänder der Metakarpophalangealgelenke der Langfinger	x
5-841.a5	Operationen an Bändern der Hand: Knöcherne Refixation: Bänder des Metakarpophalangealgelenkes am Daumen	x
5-841.a6	Operationen an Bändern der Hand: Knöcherne Refixation: Bänder der Interphalangealgelenke der Langfinger	x
5-841.a7	Operationen an Bändern der Hand: Knöcherne Refixation: Bänder des Interphalangealgelenkes am Daumen	x
5-842.2	Operationen an Faszien der Hohlhand und der Finger: Fasziektomie partiell, Hohlhand isoliert	
5-842.3	Operationen an Faszien der Hohlhand und der Finger: Fasziektomie total, Hohlhand isoliert	
5-842.40	Operationen an Faszien der Hohlhand und der Finger: Fasziektomie mit 1 Neurolyse: Ein Finger	
5-842.41	Operationen an Faszien der Hohlhand und der Finger: Fasziektomie mit 1 Neurolyse: Mehrere Finger	
5-842.50	Operationen an Faszien der Hohlhand und der Finger: Fasziektomie mit mehreren Neurolysen: Ein Finger	
5-842.51	Operationen an Faszien der Hohlhand und der Finger: Fasziektomie mit mehreren Neurolysen: Mehrere Finger	
5-842.60	Operationen an Faszien der Hohlhand und der Finger: Fasziektomie mit 1 Neurolyse und 1 Arteriolyse: Ein Finger	
5-842.61	Operationen an Faszien der Hohlhand und der Finger: Fasziektomie mit 1 Neurolyse und 1 Arteriolyse: Mehrere Finger	
5-842.70	Operationen an Faszien der Hohlhand und der Finger: Fasziektomie mit mehreren Neurolysen und mehreren Arteriolysen: Ein Finger	
5-842.80	Operationen an Faszien der Hohlhand und der Finger: Fasziektomie mit Arthrolyse: Ein Finger	
5-842.81	Operationen an Faszien der Hohlhand und der Finger: Fasziektomie mit Arthrolyse: Mehrere Finger	
5-843.7	Operationen an Muskeln der Hand: Reinsertion	
5-843.8	Operationen an Muskeln der Hand: Transposition	

© 2015 AQUA-Institut GmbH

OPS	Bezeichnung	Implantat
5-843.9	Operationen an Muskeln der Hand: Transplantation	
5-843.a	Operationen an Muskeln der Hand: Verlängerung	
5-843.b	Operationen an Muskeln der Hand: Verkürzung	
5-844.00	Revision an Gelenken der Hand: Arthrotomie: Handwurzelgelenk, einzeln	
5-844.01	Revision an Gelenken der Hand: Arthrotomie: Handwurzelgelenk, mehrere	
5-844.04	Revision an Gelenken der Hand: Arthrotomie: Metakarpophalangealgelenk, mehrere	
5-844.07	Revision an Gelenken der Hand: Arthrotomie: Interphalangealgelenk, mehrere, an mehreren Fingern	
5-844.20	Revision an Gelenken der Hand: Gelenkspülung mit Drainage: Handwurzelgelenk, einzeln	
5-844.21	Revision an Gelenken der Hand: Gelenkspülung mit Drainage: Handwurzelgelenk, mehrere	
5-844.24	Revision an Gelenken der Hand: Gelenkspülung mit Drainage: Metakarpophalangealgelenk, mehrere	
5-844.27	Revision an Gelenken der Hand: Gelenkspülung mit Drainage: Interphalangealgelenk, mehrere, an mehreren Fingern	
5-844.40	Revision an Gelenken der Hand: Gelenkflächenglättung: Handwurzelgelenk, einzeln	
5-844.47	Revision an Gelenken der Hand: Gelenkflächenglättung: Interphalangealgelenk, mehrere, an mehreren Fingern	
5-844.54	Revision an Gelenken der Hand: Gelenkmobilisation [Arthrolyse]: Metakarpophalangealgelenk, mehrere	
5-844.55	Revision an Gelenken der Hand: Gelenkmobilisation [Arthrolyse]: Interphalangealgelenk, einzeln	
5-844.56	Revision an Gelenken der Hand: Gelenkmobilisation [Arthrolyse]: Interphalangealgelenk, mehrere, an einem Finger	
5-844.57	Revision an Gelenken der Hand: Gelenkmobilisation [Arthrolyse]: Interphalangealgelenk, mehrere, an mehreren Fingern	
5-844.60	Revision an Gelenken der Hand: Entfernung freier Gelenkkörper: Handwurzelgelenk, einzeln	
5-844.61	Revision an Gelenken der Hand: Entfernung freier Gelenkkörper: Handwurzelgelenk, mehrere	
5-844.64	Revision an Gelenken der Hand: Entfernung freier Gelenkkörper: Metakarpophalangealgelenk, mehrere	
5-844.67	Revision an Gelenken der Hand: Entfernung freier Gelenkkörper: Interphalangealgelenk, mehrere, an mehreren Fingern	
5-844.71	Revision an Gelenken der Hand: Entfernung eines Fremdkörpers: Handwurzelgelenk, mehrere	
5-844.76	Revision an Gelenken der Hand: Entfernung eines Fremdkörpers: Interphalangealgelenk, mehrere, an einem Finger	
5-844.77	Revision an Gelenken der Hand: Entfernung eines Fremdkörpers: Interphalangealgelenk, mehrere, an mehreren Fingern	
5-845.00	Synovialektomie an der Hand: Sehnen und Sehnenscheiden, partiell: Beugesehnen Handgelenk	
5-845.01	Synovialektomie an der Hand: Sehnen und Sehnenscheiden, partiell: Beugesehnen Langfinger	

OPS	Bezeichnung	Implantat
5-845.02	Synovialektomie an der Hand: Sehnen und Sehnenscheiden, partiell: Beugesehnen Daumen	
5-845.10	Synovialektomie an der Hand: Sehnen und Sehnenscheiden, total: Beugesehnen Handgelenk	
5-845.11	Synovialektomie an der Hand: Sehnen und Sehnenscheiden, total: Beugesehnen Langfinger	
5-845.12	Synovialektomie an der Hand: Sehnen und Sehnenscheiden, total: Beugesehnen Daumen	
5-845.13	Synovialektomie an der Hand: Sehnen und Sehnenscheiden, total: Strecksehnen Handgelenk	
5-845.14	Synovialektomie an der Hand: Sehnen und Sehnenscheiden, total: Strecksehnen Langfinger	
5-845.15	Synovialektomie an der Hand: Sehnen und Sehnenscheiden, total: Strecksehnen Daumen	
5-845.2	Synovialektomie an der Hand: Handwurzelgelenk, einzeln	
5-845.3	Synovialektomie an der Hand: Handwurzelgelenk, mehrere	
5-845.4	Synovialektomie an der Hand: Daumensattelgelenk	
5-845.6	Synovialektomie an der Hand: Metakarpophalangealgelenk, mehrere	
5-845.9	Synovialektomie an der Hand: Interphalangealgelenk, mehrere, an mehreren Fingern	
5-846.0	Arthrodese an Gelenken der Hand: Handwurzelgelenk, einzeln	x
5-846.1	Arthrodese an Gelenken der Hand: Handwurzelgelenk, einzeln, mit Spongiosaplastik	x
5-846.2	Arthrodese an Gelenken der Hand: Handwurzelgelenk, mehrere	x
5-846.4	Arthrodese an Gelenken der Hand: Interphalangealgelenk, einzeln	x
5-846.5	Arthrodese an Gelenken der Hand: Interphalangealgelenk, einzeln, mit Spongiosaplastik	x
5-846.6	Arthrodese an Gelenken der Hand: Interphalangealgelenk, mehrere	x
5-846.7	Arthrodese an Gelenken der Hand: Interphalangealgelenk, mehrere, mit Spongiosaplastik	x
5-847.00	Resektionsarthroplastik an Gelenken der Hand: Rekonstruktion mit autogenem Material: Handwurzelgelenk, einzeln	x
5-847.01	Resektionsarthroplastik an Gelenken der Hand: Rekonstruktion mit autogenem Material: Handwurzelgelenk, mehrere	x
5-847.02	Resektionsarthroplastik an Gelenken der Hand: Rekonstruktion mit autogenem Material: Daumensattelgelenk	x
5-847.03	Resektionsarthroplastik an Gelenken der Hand: Rekonstruktion mit autogenem Material: Metakarpophalangealgelenk, einzeln	x
5-847.04	Resektionsarthroplastik an Gelenken der Hand: Rekonstruktion mit autogenem Material: Metakarpophalangealgelenk, mehrere	x
5-847.05	Resektionsarthroplastik an Gelenken der Hand: Rekonstruktion mit autogenem Material: Interphalangealgelenk, einzeln	x
5-847.06	Resektionsarthroplastik an Gelenken der Hand: Rekonstruktion mit autogenem Material: Interphalangealgelenk, mehrere, an einem Finger	x

© 2015 AQUA-Institut GmbH

OPS	Bezeichnung	Implantat
5-847.07	Resektionsarthroplastik an Gelenken der Hand: Rekonstruktion mit autogenem Material: Interphalangealgelenk, mehrere, an mehreren Fingern	x
5-847.10	Resektionsarthroplastik an Gelenken der Hand: Rekonstruktion mit autogenem Material und Sehneninterposition: Handwurzelgelenk, einzeln	x
5-847.11	Resektionsarthroplastik an Gelenken der Hand: Rekonstruktion mit autogenem Material und Sehneninterposition: Handwurzelgelenk, mehrere	x
5-847.12	Resektionsarthroplastik an Gelenken der Hand: Rekonstruktion mit autogenem Material und Sehneninterposition: Daumensattelgelenk	x
5-847.13	Resektionsarthroplastik an Gelenken der Hand: Rekonstruktion mit autogenem Material und Sehneninterposition: Metakarpophalangealgelenk, einzeln	x
5-847.14	Resektionsarthroplastik an Gelenken der Hand: Rekonstruktion mit autogenem Material und Sehneninterposition: Metakarpophalangealgelenk, mehrere	x
5-847.15	Resektionsarthroplastik an Gelenken der Hand: Rekonstruktion mit autogenem Material und Sehneninterposition: Interphalangealgelenk, einzeln	x
5-847.16	Resektionsarthroplastik an Gelenken der Hand: Rekonstruktion mit autogenem Material und Sehneninterposition: Interphalangealgelenk, mehrere, an einem Finger	x
5-847.17	Resektionsarthroplastik an Gelenken der Hand: Rekonstruktion mit autogenem Material und Sehneninterposition: Interphalangealgelenk, mehrere, an mehreren Fingern	x
5-847.20	Resektionsarthroplastik an Gelenken der Hand: Rekonstruktion mit autogenem Material und Sehnenaufhängung: Handwurzelgelenk, einzeln	x
5-847.21	Resektionsarthroplastik an Gelenken der Hand: Rekonstruktion mit autogenem Material und Sehnenaufhängung: Handwurzelgelenk, mehrere	x
5-847.22	Resektionsarthroplastik an Gelenken der Hand: Rekonstruktion mit autogenem Material und Sehnenaufhängung: Daumensattelgelenk	x
5-847.23	Resektionsarthroplastik an Gelenken der Hand: Rekonstruktion mit autogenem Material und Sehnenaufhängung: Metakarpophalangealgelenk, einzeln	x
5-847.24	Resektionsarthroplastik an Gelenken der Hand: Rekonstruktion mit autogenem Material und Sehnenaufhängung: Metakarpophalangealgelenk, mehrere	x
5-847.25	Resektionsarthroplastik an Gelenken der Hand: Rekonstruktion mit autogenem Material und Sehnenaufhängung: Interphalangealgelenk, einzeln	x
5-847.26	Resektionsarthroplastik an Gelenken der Hand: Rekonstruktion mit autogenem Material und Sehnenaufhängung: Interphalangealgelenk, mehrere, an einem Finger	x
5-847.27	Resektionsarthroplastik an Gelenken der Hand: Rekonstruktion mit autogenem Material und Sehnenaufhängung: Interphalangealgelenk, mehrere, an mehreren Fingern	x
5-847.30	Resektionsarthroplastik an Gelenken der Hand: Rekonstruktion mit autogenem Material, mit Sehneninterposition und Sehnenaufhängung: Handwurzelgelenk, einzeln	x
5-847.31	Resektionsarthroplastik an Gelenken der Hand: Rekonstruktion mit autogenem Material, mit Sehneninterposition und Sehnenaufhängung: Handwurzelgelenk, mehrere	x
5-847.32	Resektionsarthroplastik an Gelenken der Hand: Rekonstruktion mit autogenem Material, mit Sehneninterposition und Sehnenaufhängung: Daumensattelgelenk	x
5-847.33	Resektionsarthroplastik an Gelenken der Hand: Rekonstruktion mit autogenem Material, mit Sehneninterposition und Sehnenaufhängung: Metakarpophalangealgelenk, einzeln	x
5-847.34	Resektionsarthroplastik an Gelenken der Hand: Rekonstruktion mit autogenem Material, mit Sehneninterposition und Sehnenaufhängung: Metakarpophalangealgelenk, mehrere	x
5-847.35	Resektionsarthroplastik an Gelenken der Hand: Rekonstruktion mit autogenem Material, mit Sehneninterposition und Sehnenaufhängung: Interphalangealgelenk, einzeln	x

© 2015 AQUA-Institut GmbH

OPS	Bezeichnung	Implantat
5-847.36	Resektionsarthroplastik an Gelenken der Hand: Rekonstruktion mit autogenem Material, mit Sehneninterposition und Sehnenaufhängung: Interphalangealgelenk, mehrere, an einem Finger	x
5-847.37	Resektionsarthroplastik an Gelenken der Hand: Rekonstruktion mit autogenem Material, mit Sehneninterposition und Sehnenaufhängung: Interphalangealgelenk, mehrere, an mehreren Fingern	x
5-847.40	Resektionsarthroplastik an Gelenken der Hand: Rekonstruktion mit autogenem Material und Rekonstruktion der Gelenkfläche: Handwurzelgelenk, einzeln	x
5-847.41	Resektionsarthroplastik an Gelenken der Hand: Rekonstruktion mit autogenem Material und Rekonstruktion der Gelenkfläche: Handwurzelgelenk, mehrere	x
5-847.42	Resektionsarthroplastik an Gelenken der Hand: Rekonstruktion mit autogenem Material und Rekonstruktion der Gelenkfläche: Daumensattelgelenk	x
5-847.43	Resektionsarthroplastik an Gelenken der Hand: Rekonstruktion mit autogenem Material und Rekonstruktion der Gelenkfläche: Metakarpophalangealgelenk, einzeln	x
5-847.44	Resektionsarthroplastik an Gelenken der Hand: Rekonstruktion mit autogenem Material und Rekonstruktion der Gelenkfläche: Metakarpophalangealgelenk, mehrere	x
5-847.45	Resektionsarthroplastik an Gelenken der Hand: Rekonstruktion mit autogenem Material und Rekonstruktion der Gelenkfläche: Interphalangealgelenk, einzeln	x
5-847.46	Resektionsarthroplastik an Gelenken der Hand: Rekonstruktion mit autogenem Material und Rekonstruktion der Gelenkfläche: Interphalangealgelenk, mehrere, an einem Finger	x
5-847.47	Resektionsarthroplastik an Gelenken der Hand: Rekonstruktion mit autogenem Material und Rekonstruktion der Gelenkfläche: Interphalangealgelenk, mehrere, an mehreren Fingern	x
5-847.50	Resektionsarthroplastik an Gelenken der Hand: Rekonstruktion mit alloplastischem Material: Handwurzelgelenk, einzeln	x
5-847.52	Resektionsarthroplastik an Gelenken der Hand: Rekonstruktion mit alloplastischem Material: Daumensattelgelenk	x
5-847.53	Resektionsarthroplastik an Gelenken der Hand: Rekonstruktion mit alloplastischem Material: Metakarpophalangealgelenk, einzeln	x
5-847.54	Resektionsarthroplastik an Gelenken der Hand: Rekonstruktion mit alloplastischem Material: Metakarpophalangealgelenk, mehrere	x
5-847.55	Resektionsarthroplastik an Gelenken der Hand: Rekonstruktion mit alloplastischem Material: Interphalangealgelenk, einzeln	x
5-847.56	Resektionsarthroplastik an Gelenken der Hand: Rekonstruktion mit alloplastischem Material: Interphalangealgelenk, mehrere, an einem Finger	x
5-847.57	Resektionsarthroplastik an Gelenken der Hand: Rekonstruktion mit alloplastischem Material: Interphalangealgelenk, mehrere, an mehreren Fingern	x
5-847.62	Resektionsarthroplastik an Gelenken der Hand: Rekonstruktion mit alloplastischem Material und Rekonstruktion des Kapselbandapparates: Daumensattelgelenk	x
5-847.63	Resektionsarthroplastik an Gelenken der Hand: Rekonstruktion mit alloplastischem Material und Rekonstruktion des Kapselbandapparates: Metakarpophalangealgelenk, einzeln	x
5-847.64	Resektionsarthroplastik an Gelenken der Hand: Rekonstruktion mit alloplastischem Material und Rekonstruktion des Kapselbandapparates: Metakarpophalangealgelenk, mehrere	x
5-847.65	Resektionsarthroplastik an Gelenken der Hand: Rekonstruktion mit alloplastischem Material und Rekonstruktion des Kapselbandapparates: Interphalangealgelenk, einzeln	x

© 2015 AQUA-Institut GmbH

OPS	Bezeichnung	Implantat
5-847.66	Resektionsarthroplastik an Gelenken der Hand: Rekonstruktion mit alloplastischem Material und Rekonstruktion des Kapselbandapparates: Interphalangealgelenk, mehrere, an einem Finger	x
5-847.67	Resektionsarthroplastik an Gelenken der Hand: Rekonstruktion mit alloplastischem Material und Rekonstruktion des Kapselbandapparates: Interphalangealgelenk, mehrere, an mehreren Fingern	x
5-848.2	Operationen bei kongenitalen Anomalien der Hand: Resektion von Schnürringen mit plastischer Rekonstruktion	
5-849.0	Andere Operationen an der Hand: Exzision eines Ganglions	
5-849.1	Andere Operationen an der Hand: Temporäre Fixation eines Gelenkes	x
5-849.4	Andere Operationen an der Hand: Radikale Exzision von erkranktem Gewebe mit spezieller Gefäß- und Nervenpräparation	
5-849.5	Andere Operationen an der Hand: Radikale Exzision von erkranktem Gewebe mit erweiterter Präparation	
5-849.6	Andere Operationen an der Hand: Arthrorise	x
5-851.13	Durchtrennung von Muskel, Sehne und Faszie: Tenotomie, offen chirurgisch: Unterarm	
5-851.19	Durchtrennung von Muskel, Sehne und Faszie: Tenotomie, offen chirurgisch: Unterschenkel	
5-851.1a	Durchtrennung von Muskel, Sehne und Faszie: Tenotomie, offen chirurgisch: Fuß	
5-851.d2	Durchtrennung von Muskel, Sehne und Faszie: Desinsertion: Oberarm und Ellenbogen	
5-851.d3	Durchtrennung von Muskel, Sehne und Faszie: Desinsertion: Unterarm	
5-852.00	Exzision an Muskel, Sehne und Faszie: Exzision einer Sehne, partiell: Kopf und Hals	
5-852.01	Exzision an Muskel, Sehne und Faszie: Exzision einer Sehne, partiell: Schulter und Axilla	
5-852.02	Exzision an Muskel, Sehne und Faszie: Exzision einer Sehne, partiell: Oberarm und Ellenbogen	
5-852.03	Exzision an Muskel, Sehne und Faszie: Exzision einer Sehne, partiell: Unterarm	
5-852.07	Exzision an Muskel, Sehne und Faszie: Exzision einer Sehne, partiell: Leisten- und Genitalregion und Gesäß	
5-852.08	Exzision an Muskel, Sehne und Faszie: Exzision einer Sehne, partiell: Oberschenkel und Knie	
5-852.09	Exzision an Muskel, Sehne und Faszie: Exzision einer Sehne, partiell: Unterschenkel	
5-852.0a	Exzision an Muskel, Sehne und Faszie: Exzision einer Sehne, partiell: Fuß	
5-852.10	Exzision an Muskel, Sehne und Faszie: Exzision einer Sehne, total: Kopf und Hals	
5-852.11	Exzision an Muskel, Sehne und Faszie: Exzision einer Sehne, total: Schulter und Axilla	
5-852.12	Exzision an Muskel, Sehne und Faszie: Exzision einer Sehne, total: Oberarm und Ellenbogen	
5-852.13	Exzision an Muskel, Sehne und Faszie: Exzision einer Sehne, total: Unterarm	
5-852.17	Exzision an Muskel, Sehne und Faszie: Exzision einer Sehne, total: Leisten- und Genitalregion und Gesäß	
5-852.18	Exzision an Muskel, Sehne und Faszie: Exzision einer Sehne, total: Oberschenkel und Knie	

OPS	Bezeichnung	Implantat
5-852.19	Exzision an Muskel, Sehne und Faszie: Exzision einer Sehne, total: Unterschenkel	
5-852.1a	Exzision an Muskel, Sehne und Faszie: Exzision einer Sehne, total: Fuß	
5-852.33	Exzision an Muskel, Sehne und Faszie: Exzision einer Sehnenscheide, total: Unterarm	
5-852.39	Exzision an Muskel, Sehne und Faszie: Exzision einer Sehnenscheide, total: Unterschenkel	
5-852.3a	Exzision an Muskel, Sehne und Faszie: Exzision einer Sehnenscheide, total: Fuß	
5-852.60	Exzision an Muskel, Sehne und Faszie: Exzision eines Muskels, subfaszial, partiell: Kopf und Hals	
5-852.61	Exzision an Muskel, Sehne und Faszie: Exzision eines Muskels, subfaszial, partiell: Schulter und Axilla	
5-852.62	Exzision an Muskel, Sehne und Faszie: Exzision eines Muskels, subfaszial, partiell: Oberarm und Ellenbogen	
5-852.63	Exzision an Muskel, Sehne und Faszie: Exzision eines Muskels, subfaszial, partiell: Unterarm	
5-852.65	Exzision an Muskel, Sehne und Faszie: Exzision eines Muskels, subfaszial, partiell: Brustwand und Rücken	
5-852.66	Exzision an Muskel, Sehne und Faszie: Exzision eines Muskels, subfaszial, partiell: Bauchregion	
5-852.67	Exzision an Muskel, Sehne und Faszie: Exzision eines Muskels, subfaszial, partiell: Leisten- und Genitalregion und Gesäß	
5-852.68	Exzision an Muskel, Sehne und Faszie: Exzision eines Muskels, subfaszial, partiell: Oberschenkel und Knie	
5-852.69	Exzision an Muskel, Sehne und Faszie: Exzision eines Muskels, subfaszial, partiell: Unterschenkel	
5-852.6a	Exzision an Muskel, Sehne und Faszie: Exzision eines Muskels, subfaszial, partiell: Fuß	
5-852.70	Exzision an Muskel, Sehne und Faszie: Exzision eines Muskels, subfaszial, total: Kopf und Hals	
5-852.71	Exzision an Muskel, Sehne und Faszie: Exzision eines Muskels, subfaszial, total: Schulter und Axilla	
5-852.72	Exzision an Muskel, Sehne und Faszie: Exzision eines Muskels, subfaszial, total: Oberarm und Ellenbogen	
5-852.73	Exzision an Muskel, Sehne und Faszie: Exzision eines Muskels, subfaszial, total: Unterarm	
5-852.75	Exzision an Muskel, Sehne und Faszie: Exzision eines Muskels, subfaszial, total: Brustwand und Rücken	
5-852.76	Exzision an Muskel, Sehne und Faszie: Exzision eines Muskels, subfaszial, total: Bauchregion	
5-852.77	Exzision an Muskel, Sehne und Faszie: Exzision eines Muskels, subfaszial, total: Leisten- und Genitalregion und Gesäß	
5-852.78	Exzision an Muskel, Sehne und Faszie: Exzision eines Muskels, subfaszial, total: Oberschenkel und Knie	
5-852.79	Exzision an Muskel, Sehne und Faszie: Exzision eines Muskels, subfaszial, total: Unterschenkel	
5-852.7a	Exzision an Muskel, Sehne und Faszie: Exzision eines Muskels, subfaszial, total: Fuß	

OPS	Bezeichnung	Implantat
5-852.90	Exzision an Muskel, Sehne und Faszie: Exzision an Sehnen und Muskeln, subfaszial: Kopf und Hals	
5-852.91	Exzision an Muskel, Sehne und Faszie: Exzision an Sehnen und Muskeln, subfaszial: Schulter und Axilla	
5-852.92	Exzision an Muskel, Sehne und Faszie: Exzision an Sehnen und Muskeln, subfaszial: Oberarm und Ellenbogen	
5-852.93	Exzision an Muskel, Sehne und Faszie: Exzision an Sehnen und Muskeln, subfaszial: Unterarm	
5-852.95	Exzision an Muskel, Sehne und Faszie: Exzision an Sehnen und Muskeln, subfaszial: Brustwand und Rücken	
5-852.96	Exzision an Muskel, Sehne und Faszie: Exzision an Sehnen und Muskeln, subfaszial: Bauchregion	
5-852.97	Exzision an Muskel, Sehne und Faszie: Exzision an Sehnen und Muskeln, subfaszial: Leisten- und Genitalregion und Gesäß	
5-852.98	Exzision an Muskel, Sehne und Faszie: Exzision an Sehnen und Muskeln, subfaszial: Oberschenkel und Knie	
5-852.99	Exzision an Muskel, Sehne und Faszie: Exzision an Sehnen und Muskeln, subfaszial: Unterschenkel	
5-852.9a	Exzision an Muskel, Sehne und Faszie: Exzision an Sehnen und Muskeln, subfaszial: Fuß	
5-852.a0	Exzision an Muskel, Sehne und Faszie: Exzision einer Faszie: Kopf und Hals	
5-852.a5	Exzision an Muskel, Sehne und Faszie: Exzision einer Faszie: Brustwand und Rücken	
5-852.a6	Exzision an Muskel, Sehne und Faszie: Exzision einer Faszie: Bauchregion	
5-852.a7	Exzision an Muskel, Sehne und Faszie: Exzision einer Faszie: Leisten- und Genitalregion und Gesäß	
5-853.10	Rekonstruktion von Muskeln: Naht: Kopf und Hals	
5-853.11	Rekonstruktion von Muskeln: Naht: Schulter und Axilla	
5-853.12	Rekonstruktion von Muskeln: Naht: Oberarm und Ellenbogen	
5-853.13	Rekonstruktion von Muskeln: Naht: Unterarm	
5-853.15	Rekonstruktion von Muskeln: Naht: Brustwand und Rücken	
5-853.16	Rekonstruktion von Muskeln: Naht: Bauchregion	
5-853.17	Rekonstruktion von Muskeln: Naht: Leisten- und Genitalregion und Gesäß	
5-853.18	Rekonstruktion von Muskeln: Naht: Oberschenkel und Knie	
5-853.19	Rekonstruktion von Muskeln: Naht: Unterschenkel	
5-853.1a	Rekonstruktion von Muskeln: Naht: Fuß	
5-853.21	Rekonstruktion von Muskeln: Verlängerung und Naht: Schulter und Axilla	
5-853.22	Rekonstruktion von Muskeln: Verlängerung und Naht: Oberarm und Ellenbogen	
5-853.23	Rekonstruktion von Muskeln: Verlängerung und Naht: Unterarm	
5-853.28	Rekonstruktion von Muskeln: Verlängerung und Naht: Oberschenkel und Knie	
5-853.29	Rekonstruktion von Muskeln: Verlängerung und Naht: Unterschenkel	
5-853.2a	Rekonstruktion von Muskeln: Verlängerung und Naht: Fuß	
5-853.31	Rekonstruktion von Muskeln: Verkürzung und Naht: Schulter und Axilla	

OPS	Bezeichnung	Implantat
5-853.32	Rekonstruktion von Muskeln: Verkürzung und Naht: Oberarm und Ellenbogen	
5-853.33	Rekonstruktion von Muskeln: Verkürzung und Naht: Unterarm	
5-853.38	Rekonstruktion von Muskeln: Verkürzung und Naht: Oberschenkel und Knie	
5-853.39	Rekonstruktion von Muskeln: Verkürzung und Naht: Unterschenkel	
5-853.3a	Rekonstruktion von Muskeln: Verkürzung und Naht: Fuß	
5-853.41	Rekonstruktion von Muskeln: Plastik: Schulter und Axilla	
5-853.42	Rekonstruktion von Muskeln: Plastik: Oberarm und Ellenbogen	
5-853.43	Rekonstruktion von Muskeln: Plastik: Unterarm	
5-853.48	Rekonstruktion von Muskeln: Plastik: Oberschenkel und Knie	
5-853.49	Rekonstruktion von Muskeln: Plastik: Unterschenkel	
5-853.4a	Rekonstruktion von Muskeln: Plastik: Fuß	
5-853.53	Rekonstruktion von Muskeln: Transposition: Unterarm	
5-853.5a	Rekonstruktion von Muskeln: Transposition: Fuß	
5-854.03	Rekonstruktion von Sehnen: Verlängerung: Unterarm	
5-854.0b	Rekonstruktion von Sehnen: Verlängerung: Rückfuß und Fußwurzel	
5-854.0c	Rekonstruktion von Sehnen: Verlängerung: Mittelfuß und Zehen	
5-854.13	Rekonstruktion von Sehnen: Verkürzung: Unterarm	
5-854.1b	Rekonstruktion von Sehnen: Verkürzung: Rückfuß und Fußwurzel	
5-854.1c	Rekonstruktion von Sehnen: Verkürzung: Mittelfuß und Zehen	
5-854.23	Rekonstruktion von Sehnen: Transposition: Unterarm	
5-854.2c	Rekonstruktion von Sehnen: Transposition: Mittelfuß und Zehen	
5-854.93	Rekonstruktion von Sehnen: Transplantatentfernung: Unterarm	
5-854.99	Rekonstruktion von Sehnen: Transplantatentfernung: Unterschenkel	
5-854.9b	Rekonstruktion von Sehnen: Transplantatentfernung: Rückfuß und Fußwurzel	
5-854.9c	Rekonstruktion von Sehnen: Transplantatentfernung: Mittelfuß und Zehen	
5-855.12	Naht und andere Operationen an Sehnen und Sehnenscheide: Naht einer Sehne, primär: Oberarm und Ellenbogen	
5-855.13	Naht und andere Operationen an Sehnen und Sehnenscheide: Naht einer Sehne, primär: Unterarm	
5-855.1a	Naht und andere Operationen an Sehnen und Sehnenscheide: Naht einer Sehne, primär: Fuß	
5-855.22	Naht und andere Operationen an Sehnen und Sehnenscheide: Naht einer Sehne, sekundär: Oberarm und Ellenbogen	
5-855.23	Naht und andere Operationen an Sehnen und Sehnenscheide: Naht einer Sehne, sekundär: Unterarm	
5-855.2a	Naht und andere Operationen an Sehnen und Sehnenscheide: Naht einer Sehne, sekundär: Fuß	
5-855.33	Naht und andere Operationen an Sehnen und Sehnenscheide: Naht der Sehnenscheide, primär: Unterarm	
5-855.39	Naht und andere Operationen an Sehnen und Sehnenscheide: Naht der Sehnenscheide, primär: Unterschenkel	

© 2015 AQUA-Institut GmbH

OPS	Bezeichnung	Implantat
5-855.3a	Naht und andere Operationen an Sehnen und Sehnenscheide: Naht der Sehnenscheide, primär: Fuß	
5-855.43	Naht und andere Operationen an Sehnen und Sehnenscheide: Naht der Sehnenscheide, sekundär: Unterarm	
5-855.49	Naht und andere Operationen an Sehnen und Sehnenscheide: Naht der Sehnenscheide, sekundär: Unterschenkel	
5-855.4a	Naht und andere Operationen an Sehnen und Sehnenscheide: Naht der Sehnenscheide, sekundär: Fuß	
5-855.51	Naht und andere Operationen an Sehnen und Sehnenscheide: Tenolyse, eine Sehne: Schulter und Axilla	
5-855.52	Naht und andere Operationen an Sehnen und Sehnenscheide: Tenolyse, eine Sehne: Oberarm und Ellenbogen	
5-855.53	Naht und andere Operationen an Sehnen und Sehnenscheide: Tenolyse, eine Sehne: Unterarm	
5-855.58	Naht und andere Operationen an Sehnen und Sehnenscheide: Tenolyse, eine Sehne: Oberschenkel und Knie	
5-855.59	Naht und andere Operationen an Sehnen und Sehnenscheide: Tenolyse, eine Sehne: Unterschenkel	
5-855.5a	Naht und andere Operationen an Sehnen und Sehnenscheide: Tenolyse, eine Sehne: Fuß	
5-855.61	Naht und andere Operationen an Sehnen und Sehnenscheide: Tenolyse, mehrere Sehnen: Schulter und Axilla	
5-855.62	Naht und andere Operationen an Sehnen und Sehnenscheide: Tenolyse, mehrere Sehnen: Oberarm und Ellenbogen	
5-855.63	Naht und andere Operationen an Sehnen und Sehnenscheide: Tenolyse, mehrere Sehnen: Unterarm	
5-855.68	Naht und andere Operationen an Sehnen und Sehnenscheide: Tenolyse, mehrere Sehnen: Oberschenkel und Knie	
5-855.69	Naht und andere Operationen an Sehnen und Sehnenscheide: Tenolyse, mehrere Sehnen: Unterschenkel	
5-855.6a	Naht und andere Operationen an Sehnen und Sehnenscheide: Tenolyse, mehrere Sehnen: Fuß	
5-855.73	Naht und andere Operationen an Sehnen und Sehnenscheide: Tenodese eine Sehne, primär: Unterarm	
5-855.79	Naht und andere Operationen an Sehnen und Sehnenscheide: Tenodese eine Sehne, primär: Unterschenkel	
5-855.7a	Naht und andere Operationen an Sehnen und Sehnenscheide: Tenodese eine Sehne, primär: Fuß	
5-855.83	Naht und andere Operationen an Sehnen und Sehnenscheide: Tenodese eine Sehne, sekundär: Unterarm	
5-855.89	Naht und andere Operationen an Sehnen und Sehnenscheide: Tenodese eine Sehne, sekundär: Unterschenkel	
5-855.8a	Naht und andere Operationen an Sehnen und Sehnenscheide: Tenodese eine Sehne, sekundär: Fuß	
5-855.93	Naht und andere Operationen an Sehnen und Sehnenscheide: Tenodese mehrere Sehnen, primär: Unterarm	

© 2015 AQUA-Institut GmbH

OPS	Bezeichnung	Implantat
5-855.99	Naht und andere Operationen an Sehnen und Sehnenscheide: Tenodese mehrere Sehnen, primär: Unterschenkel	
5-855.9a	Naht und andere Operationen an Sehnen und Sehnenscheide: Tenodese mehrere Sehnen, primär: Fuß	
5-855.a3	Naht und andere Operationen an Sehnen und Sehnenscheide: Tenodese mehrere Sehnen, sekundär: Unterarm	
5-855.a9	Naht und andere Operationen an Sehnen und Sehnenscheide: Tenodese mehrere Sehnen, sekundär: Unterschenkel	
5-855.aa	Naht und andere Operationen an Sehnen und Sehnenscheide: Tenodese mehrere Sehnen, sekundär: Fuß	
5-856.21	Rekonstruktion von Faszien: Verkürzung (Raffung): Schulter und Axilla	
5-856.22	Rekonstruktion von Faszien: Verkürzung (Raffung): Oberarm und Ellenbogen	
5-856.23	Rekonstruktion von Faszien: Verkürzung (Raffung): Unterarm	
5-856.28	Rekonstruktion von Faszien: Verkürzung (Raffung): Oberschenkel und Knie	
5-856.29	Rekonstruktion von Faszien: Verkürzung (Raffung): Unterschenkel	
5-856.2a	Rekonstruktion von Faszien: Verkürzung (Raffung): Fuß	
5-859.22	Andere Operationen an Muskeln, Sehnen, Faszien und Schleimbeuteln: Resektion eines Ganglions: Oberarm und Ellenbogen	
5-859.23	Andere Operationen an Muskeln, Sehnen, Faszien und Schleimbeuteln: Resektion eines Ganglions: Unterarm	
5-859.29	Andere Operationen an Muskeln, Sehnen, Faszien und Schleimbeuteln: Resektion eines Ganglions: Unterschenkel	

© 2015 AQUA-Institut GmbH

Liste TRACER_AMB_GOP

GOP	Bezeichnung
	ambulante GOP
31112	Eingriff an der Brustdrüse der Kategorie B2
31114	Eingriff an der Brustdrüse der Kategorie B4
31121	Eingriff der Kategorie C1
31122	Eingriff der Kategorie C2
31123	Eingriff der Kategorie C3
31124	Eingriff der Kategorie C4
31125	Eingriff der Kategorie C5
31126	Eingriff der Kategorie C6
31131	Eingriff an Knochen und Gelenken der Kategorie D1
31132	Eingriff an Knochen und Gelenken der Kategorie D2
31133	Eingriff an Knochen und Gelenken der Kategorie D3
31134	Eingriff an Knochen und Gelenken der Kategorie D4
31135	Eingriff an Knochen und Gelenken der Kategorie D5
31142	Endoskopischer Gelenkeingriff (Arthroskopie) der Kategorie E2
31143	Endoskopischer Gelenkeingriff (Arthroskopie) der Kategorie E3
31144	Endoskopischer Gelenkeingriff (Arthroskopie) der Kategorie E4
31145	Endoskopischer Gelenkeingriff (Arthroskopie) der Kategorie E5
31146	Endoskopischer Gelenkeingriff (Arthroskopie) der Kategorie E6
31152	Visceralchirurgischer Eingriff der Kategorie F2
31153	Visceralchirurgischer Eingriff der Kategorie F3
31154	Visceralchirurgischer Eingriff der Kategorie F4
31155	Visceralchirurgischer Eingriff der Kategorie F5
31162	Endoskopischer Visceralchirurgischer Eingriff der Kategorie G2
31163	Endoskopischer Visceralchirurgischer Eingriff der Kategorie G3
31164	Endoskopischer Visceralchirurgischer Eingriff der Kategorie G4
31202	Eingriff am Gefäßsystem der Kategorie K2
31203	Eingriff am Gefäßsystem der Kategorie K3
31204	Eingriff am Gefäßsystem der Kategorie K4
31205	Eingriff am Gefäßsystem der Kategorie K5
31212	Eingriff der Kategorie L2
31213	Eingriff der Kategorie L3
31214	Eingriff der Kategorie L4
31215	Eingriff der Kategorie L5
31271	Urologischer Eingriff der Kategorie Q1
31272	Urologischer Eingriff der Kategorie Q2
31273	Urologischer Eingriff der Kategorie Q3

© 2015 AQUA-Institut GmbH

GOP	Bezeichnung
31274	Urologischer Eingriff der Kategorie Q4
31275	Urologischer Eingriff der Kategorie Q5
31284	Endoskopischer urologischer Eingriff der Kategorie R4
31302	Gynäkologischer Eingriff der Kategorie S2
31303	Gynäkologischer Eingriff der Kategorie S3
31312	Endoskopischer gynäkologischer Eingriff der Kategorie T2
31313	Endoskopischer gynäkologischer Eingriff der Kategorie T3
31314	Endoskopischer gynäkologischer Eingriff der Kategorie T4
	belegärztliche GOP
36112	Eingriff an der Brustdrüse der Kategorie B2
36114	Eingriff an der Brustdrüse der Kategorie B4
36121	Eingriff der Kategorie C1
36122	Eingriff der Kategorie C2
36123	Eingriff der Kategorie C3
36124	Eingriff der Kategorie C4
36125	Eingriff der Kategorie C5
36126	Eingriff der Kategorie C6
36131	Eingriff an Knochen und Gelenken der Kategorie D1
36132	Eingriff an Knochen und Gelenken der Kategorie D2
36133	Eingriff an Knochen und Gelenken der Kategorie D3
36134	Eingriff an Knochen und Gelenken der Kategorie D4
36135	Eingriff an Knochen und Gelenken der Kategorie D5
36142	Endoskopischer Gelenkeingriff (Arthroskopie) der Kategorie E2
36143	Endoskopischer Gelenkeingriff (Arthroskopie) der Kategorie E3
36144	Endoskopischer Gelenkeingriff (Arthroskopie) der Kategorie E4
36145	Endoskopischer Gelenkeingriff (Arthroskopie) der Kategorie E5
36146	Endoskopischer Gelenkeingriff (Arthroskopie) der Kategorie E6
36152	Visceralchirurgischer Eingriff der Kategorie F2
36153	Visceralchirurgischer Eingriff der Kategorie F3
36154	Visceralchirurgischer Eingriff der Kategorie F4
36155	Visceralchirurgischer Eingriff der Kategorie F5
36162	Endoskopischer Visceralchirurgischer Eingriff der Kategorie G2
36163	Endoskopischer Visceralchirurgischer Eingriff der Kategorie G3
36164	Endoskopischer Visceralchirurgischer Eingriff der Kategorie G4
36202	Eingriff am Gefäßsystem der Kategorie K2
36203	Eingriff am Gefäßsystem der Kategorie K3
36204	Eingriff am Gefäßsystem der Kategorie K4
36205	Eingriff am Gefäßsystem der Kategorie K5

© 2015 AQUA-Institut GmbH

GOP	Bezeichnung
36212	Eingriff der Kategorie L2
36213	Eingriff der Kategorie L3
36214	Eingriff der Kategorie L4
36215	Eingriff der Kategorie L5
36271	Urologischer Eingriff der Kategorie Q1
36272	Urologischer Eingriff der Kategorie Q2
36273	Urologischer Eingriff der Kategorie Q3
36274	Urologischer Eingriff der Kategorie Q4
36275	Urologischer Eingriff der Kategorie Q5
36284	Endoskopischer urologischer Eingriff der Kategorie R4
36302	Gynäkologischer Eingriff der Kategorie S2
36303	Gynäkologischer Eingriff der Kategorie S3
36312	Endoskopischer gynäkologischer Eingriff der Kategorie T2
36313	Endoskopischer gynäkologischer Eingriff der Kategorie T3
36314	Endoskopischer gynäkologischer Eingriff der Kategorie T4

Liste NOSI_FACHGRUPPE

Schlüssel	Fachgruppe
06	Chirurgie
07	Gefäßchirurgie
08	Viszeralchirurgie
10	Orthopädie
11	Unfallchirurgie
12	Chirurgie/Rheumatologie
13	Plastische Chirurgie
15	Frauenheilkunde
16	Gynäkologische Endokrinologie und Reproduktionsmedizin
17	Gynäkologische Onkologie
18	Spezielle Geburtshilfe und Perinatalmedizin
67	Urologie

Liste TRACER_HD_ND_ICD_EX

ICD	Bezeichnung
I70.24	Atherosklerose der Extremitätenarterien: Becken-Bein-Typ, mit Gangrän
T79.3	Posttraumatische Wundinfektion an anderer Stelle nicht klassifiziert
T89.02	Komplikation einer offene Wunde: Infektion
T87.4	Infektion des Amputationsstumpfes

ICD	Bezeichnung
T21.20	Verbrennung Grad 2a des Rumpfes: Teil nicht näher bezeichnet
T21.21	Verbrennung Grad 2a des Rumpfes: Brustdrüse [Mamma]
T21.22	Verbrennung Grad 2a des Rumpfes: Thoraxwand mit Ausnahme von Brustdrüse und -warze
T21.23	Verbrennung Grad 2a des Rumpfes: Bauchdecke
T21.24	Verbrennung Grad 2a des Rumpfes: Rücken [jeder Teil]
T21.25	Verbrennung Grad 2a des Rumpfes: (Äußeres) Genitale
T21.29	Verbrennung Grad 2a des Rumpfes: Sonstige Teile
T21.30	Verbrennung 3. Grades des Rumpfes: Teil nicht näher bezeichnet
T21.31	Verbrennung 3. Grades des Rumpfes: Brustdrüse [Mamma]
T21.32	Verbrennung 3. Grades des Rumpfes: Thoraxwand mit Ausnahme von Brustdrüse und -warze
T21.33	Verbrennung 3. Grades des Rumpfes: Bauchdecke
T21.34	Verbrennung 3. Grades des Rumpfes: Rücken [jeder Teil]
T21.35	Verbrennung 3. Grades des Rumpfes: (Äußeres) Genitale
T21.39	Verbrennung 3. Grades des Rumpfes: Sonstige Teile
T21.60	Verätzung Grad 2a des Rumpfes: Teil nicht näher bezeichnet
T21.61	Verätzung Grad 2a des Rumpfes: Brustdrüse [Mamma]
T21.62	Verätzung Grad 2a des Rumpfes: Thoraxwand mit Ausnahme von Brustdrüse und -warze
T21.63	Verätzung Grad 2a des Rumpfes: Bauchdecke
T21.64	Verätzung Grad 2a des Rumpfes: Rücken [jeder Teil]
T21.65	Verätzung Grad 2a des Rumpfes: (Äußeres) Genitale
T21.69	Verätzung Grad 2a des Rumpfes: Sonstige Teile
T21.70	Verätzung 3. Grades des Rumpfes: Teil nicht näher bezeichnet
T21.71	Verätzung 3. Grades des Rumpfes: Brustdrüse [Mamma]
T21.72	Verätzung 3. Grades des Rumpfes: Thoraxwand mit Ausnahme von Brustdrüse und -warze
T21.73	Verätzung 3. Grades des Rumpfes: Bauchdecke
T21.74	Verätzung 3. Grades des Rumpfes: Rücken [jeder Teil]
T21.75	Verätzung 3. Grades des Rumpfes: (Äußeres) Genitale
T21.79	Verätzung 3. Grades des Rumpfes: Sonstige Teile
T21.80	Verbrennung Grad 2b des Rumpfes: Teil nicht näher bezeichnet
T21.81	Verbrennung Grad 2b des Rumpfes: Brustdrüse [Mamma]
T21.82	Verbrennung Grad 2b des Rumpfes: Thoraxwand mit Ausnahme von Brustdrüse und -warze
T21.83	Verbrennung Grad 2b des Rumpfes: Bauchdecke
T21.84	Verbrennung Grad 2b des Rumpfes: Rücken [jeder Teil]
T21.85	Verbrennung Grad 2b des Rumpfes: (Äußeres) Genitale
T21.89	Verbrennung Grad 2b des Rumpfes: Sonstige Teile
T21.90	Verätzung Grad 2b des Rumpfes: Teil nicht näher bezeichnet
T21.91	Verätzung Grad 2b des Rumpfes: Brustdrüse [Mamma]
T21.92	Verätzung Grad 2b des Rumpfes: Thoraxwand mit Ausnahme von Brustdrüse und -warze

© 2015 AQUA-Institut GmbH

ICD	Bezeichnung
T21.93	Verätzung Grad 2b des Rumpfes: Bauchdecke
T21.94	Verätzung Grad 2b des Rumpfes: Rücken [jeder Teil]
T21.95	Verätzung Grad 2b des Rumpfes: (Äußeres) Genitale
T21.99	Verätzung Grad 2b des Rumpfes: Sonstige Teile
T22.20	Verbrennung Grad 2a der Schulter und des Armes, ausgenommen Handgelenk und Hand: Teil nicht näher bezeichnet
T22.21	Verbrennung Grad 2a der Schulter und des Armes, ausgenommen Handgelenk und Hand: Unterarm und Ellenbogen
T22.22	Verbrennung Grad 2a der Schulter und des Armes, ausgenommen Handgelenk und Hand: (Ober-) Arm und Schulterregion
T22.23	Verbrennung Grad 2a der Schulter und des Armes, ausgenommen Handgelenk und Hand: Achselhöhle
T22.30	Verbrennung 3. Grades der Schulter und des Armes, ausgenommen Handgelenk und Hand: Teil nicht näher bezeichnet
T22.31	Verbrennung 3. Grades der Schulter und des Armes, ausgenommen Handgelenk und Hand: Unterarm und Ellenbogen
T22.32	Verbrennung 3. Grades der Schulter und des Armes, ausgenommen Handgelenk und Hand: (Ober-) Arm und Schulterregion
T22.33	Verbrennung 3. Grades der Schulter und des Armes, ausgenommen Handgelenk und Hand: Achselhöhle
T22.60	Verätzung Grad 2a der Schulter und des Armes, ausgenommen Handgelenk und Hand: Teil nicht näher bezeichnet
T22.61	Verätzung Grad 2a der Schulter und des Armes, ausgenommen Handgelenk und Hand: Unterarm und Ellenbogen
T22.62	Verätzung Grad 2a der Schulter und des Armes, ausgenommen Handgelenk und Hand: (Ober-) Arm und Schulterregion
T22.63	Verätzung Grad 2a der Schulter und des Armes, ausgenommen Handgelenk und Hand: Achselhöhle
T22.70	Verätzung 3. Grades der Schulter und des Armes, ausgenommen Handgelenk und Hand: Teil nicht näher bezeichnet
T22.71	Verätzung 3. Grades der Schulter und des Armes, ausgenommen Handgelenk und Hand: Unterarm und Ellenbogen
T22.72	Verätzung 3. Grades der Schulter und des Armes, ausgenommen Handgelenk und Hand: (Ober-) Arm und Schulterregion
T22.73	Verätzung 3. Grades der Schulter und des Armes, ausgenommen Handgelenk und Hand: Achselhöhle
T22.80	Verbrennung Grad 2b der Schulter und des Armes, ausgenommen Handgelenk und Hand: Teil nicht näher bezeichnet
T22.81	Verbrennung Grad 2b der Schulter und des Armes, ausgenommen Handgelenk und Hand: Unterarm und Ellenbogen
T22.82	Verbrennung Grad 2b der Schulter und des Armes, ausgenommen Handgelenk und Hand: (Ober-) Arm und Schulterregion
T22.83	Verbrennung Grad 2b der Schulter und des Armes, ausgenommen Handgelenk und Hand: Achselhöhle
T22.90	Verätzung Grad 2b der Schulter und des Armes, ausgenommen Handgelenk und Hand: Teil nicht näher bezeichnet

© 2015 AQUA-Institut GmbH

ICD	Bezeichnung
T22.91	Verätzung Grad 2b der Schulter und des Armes, ausgenommen Handgelenk und Hand: Unterarm und Ellenbogen
T22.92	Verätzung Grad 2b der Schulter und des Armes, ausgenommen Handgelenk und Hand: (Ober-) Arm und Schulterregion
T22.93	Verätzung Grad 2b der Schulter und des Armes, ausgenommen Handgelenk und Hand: Achselhöhle
T23.20	Verbrennung Grad 2a des Handgelenkes und der Hand
T23.21	Verbrennung Grad 2b des Handgelenkes und der Hand
T23.3	Verbrennung 3. Grades des Handgelenkes und der Hand
T23.60	Verätzung Grad 2a des Handgelenkes und der Hand
T23.61	Verätzung Grad 2b des Handgelenkes und der Hand
T23.7	Verätzung 3. Grades des Handgelenkes und der Hand
T24.20	Verbrennung Grad 2a der Hüfte und des Beines, ausgenommen Knöchelregion und Fuß
T24.21	Verbrennung Grad 2b der Hüfte und des Beines, ausgenommen Knöchelregion und Fuß
T24.3	Verbrennung 3. Grades der Hüfte und des Beines, ausgenommen Knöchelregion und Fuß
T24.60	Verätzung Grad 2a der Hüfte und des Beines, ausgenommen Knöchelregion und Fuß
T24.61	Verätzung Grad 2b der Hüfte und des Beines, ausgenommen Knöchelregion und Fuß
T24.7	Verätzung 3. Grades der Hüfte und des Beines, ausgenommen Knöchelregion und Fuß
T25.20	Verbrennung Grad 2a der Knöchelregion und des Fußes
T25.21	Verbrennung Grad 2b der Knöchelregion und des Fußes
T25.3	Verbrennung 3. Grades der Knöchelregion und des Fußes
T25.60	Verätzung Grad 2a der Knöchelregion und des Fußes
T25.61	Verätzung Grad 2b der Knöchelregion und des Fußes
T25.7	Verätzung 3. Grades der Knöchelregion und des Fußes
T29.20	Verbrennungen mehrerer Körperregionen, wobei höchstens Verbrennungen des Grades 2a angegeben sind
T29.21	Verbrennungen mehrerer Körperregionen, wobei höchstens Verbrennungen des Grades 2b angegeben sind
T29.3	Verbrennungen mehrerer Körperregionen, wobei mindestens eine Verbrennung 3. Grades angegeben ist
T29.60	Verätzungen mehrerer Körperregionen, wobei höchstens Verätzungen des Grades 2a angegeben sind
T29.61	Verätzungen mehrerer Körperregionen, wobei höchstens Verätzungen des Grades 2b angegeben sind
T29.7	Verätzungen mehrerer Körperregionen, wobei mindestens eine Verätzung 3. Grades angegeben ist
N18.5	Chronische Niereninsuffizienz Stadium 5
Z99.2	Abhängigkeit Nierendialyse
B20	Infektiöse und parasitäre Krankheiten infolge HIV-Krankheit [Humane Immundefizienz-Viruskrankheit]
B21	Bösartige Neubildungen infolge HIV-Krankheit [Humane Immundefizienz-Viruskrankheit]
B22	Sonstige näher bezeichnete Krankheiten infolge HIV-Krankheit [Humane Immundefizienz-Viruskrankheit]

© 2015 AQUA-Institut GmbH

ICD	Bezeichnung
B23.0	Akutes HIV-Infektionssyndrom
B23.8	Sonstige näher bezeichnete Krankheitszustände infolge HIV-Krankheit
B24	Nicht näher bezeichnete HIV-Krankheit [Humane Immundefizienz-Viruskrankheit]
D80.0	Hereditäre Hypogammaglobulinämie
D80.1	Nichtfamiliäre Hypogammaglobulinämie
D80.2	Selektiver Immunglobulin-A-Mangel [IgA-Mangel]
D80.3	Selektiver Mangel an Immunglobulin-G-Subklassen [IgG-Subklassen]
D80.4	Selektiver Immunglobulin-M-Mangel [IgM-Mangel]
D80.5	Immundefekt bei erhöhtem Immunglobulin M [IgM]
D80.6	Antikörpermangel bei Normo- oder Hypergammaglobulinämie
D80.7	Transitorische Hypogammaglobulinämie im Kindesalter
D80.8	Sonstige Immundefekte mit vorherrschendem Antikörpermangel
D80.9	Immundefekt mit vorherrschendem Antikörpermangel, nicht näher bezeichnet
D81.0	Schwerer kombinierter Immundefekt [SCID] mit retikulärer Dysgenesie
D81.1	Schwerer kombinierter Immundefekt [SCID] mit niedriger T- und B-Zellen-Zahl
D81.2	Schwerer kombinierter Immundefekt [SCID] mit niedriger oder normaler B-Zellen-Zahl
D81.3	Adenosindesaminase[ADA]-Mangel
D81.4	Nezelof-Syndrom
D81.5	Purinnukleosid-Phosphorylase[PNP]-Mangel
D81.6	Haupthistokompatibilitäts-Komplex-Klasse-I-Defekt [MHC-Klasse-I-Defekt]
D81.7	Haupthistokompatibilitäts-Komplex-Klasse-II-Defekt [MHC-Klasse-II-Defekt]
D81.8	Sonstige kombinierte Immundefekte
D81.9	Kombinierter Immundefekt, nicht näher bezeichnet
D82.0	Wiskott-Aldrich-Syndrom
D82.1	Di-George-Syndrom
D82.2	Immundefekt mit disproportioniertem Kleinwuchs
D82.3	Immundefekt mit hereditär defekter Reaktion auf Epstein-Barr-Virus
D82.4	Hyperimmunglobulin-E[IgE]-Syndrom
D82.8	Immundefekte in Verbindung mit anderen näher bezeichneten schweren Defekten
D82.9	Immundefekt in Verbindung mit schwerem Defekt, nicht näher bezeichnet
D83.0	Variabler Immundefekt mit überwiegenden Abweichungen der B-Zellen-Zahl und -Funktion
D83.1	Variabler Immundefekt mit überwiegenden immunregulatorischen T-Zell-Störungen
D83.2	Variabler Immundefekt mit Autoantikörpern gegen B- oder T-Zellen
D83.8	Sonstige variable Immundefekte
D83.9	Variabler Immundefekt, nicht näher bezeichnet
D84.0	Lymphozytenfunktion-Antigen-1[LFA-1]-Defekt
D84.1	Defekte im Komplementsystem
D84.8	Sonstige näher bezeichnete Immundefekte

ICD	Bezeichnung
D84.9	Immundefekt, nicht näher bezeichnet
D89.0	Polyklonale Hypergammaglobulinämie
D89.1	Kryoglobulinämie
D89.2	Hypergammaglobulinämie, nicht näher bezeichnet
D89.3	Immunrekonstitutionssyndrom
D89.8	Sonstige näher bezeichnete Störungen mit Beteiligung des Immunsystems, anderenorts nicht klassifiziert
D89.9	Störung mit Beteiligung des Immunsystems, nicht näher bezeichnet
T86.00	Versagen eines Transplantates hämatopoetischer Stammzellen
T86.01	Akute Graft-versus-host-Krankheit, Grad I und II
T86.02	Akute Graft-versus-host-Krankheit, Grad III und IV
T86.03	Chronische Graft-versus-host-Krankheit, begrenzte Form
T86.04	Chronische Graft-versus-host-Krankheit, ausgeprägte Form
T86.09	Graft-versus-host-Krankheit, nicht näher bezeichnet
T86.10	Akute Funktionsverschlechterung eines Nierentransplantates
T86.11	Chronische Funktionsverschlechterung eines Nierentransplantates
T86.12	Verzögerte Aufnahme der Transplantatfunktion
T86.19	Sonstige und nicht näher bezeichnete Funktionsstörung, Versagen und Abstoßung eines Nierentransplantates
T86.2	Versagen und Abstoßung eines Herztransplantates
T86.3	Versagen und Abstoßung eines Herz-Lungen-Transplantates
T86.40	Akute Funktionsverschlechterung eines Lebertransplantates
T86.41	Chronische Funktionsverschlechterung eines Lebertransplantates
T86.49	Sonstige und nicht näher bezeichnete Funktionsstörung, Versagen und Abstoßung eines Lebertransplantates
T86.81	Versagen und Abstoßung: Lungentransplantat
T86.82	Versagen und Abstoßung: Pankreastransplantat
Z94.0	Zustand nach Nierentransplantation
Z94.1	Zustand nach Herztransplantation
Z94.2	Zustand nach Lungentransplantation
Z94.3	Zustand nach Herz-Lungen-Transplantation
Z94.4	Zustand nach Lebertransplantation
Z94.80	Zustand nach hämatopoetischer Stammzelltransplantation ohne gegenwärtige Immunsuppression
Z94.81	Zustand nach hämatopoetischer Stammzelltransplantation mit gegenwärtiger Immunsuppression
Z94.88	Zustand nach sonstiger Organ- oder Gewebetransplantation

Liste TRACER_HD_ICD_EX

ICD	Beschreibung
A40.0	Sepsis durch Streptokokken, Gruppe A
A40.1	Sepsis durch Streptokokken, Gruppe B
A40.2	Sepsis durch Streptokokken, Gruppe D
A40.3	Sepsis durch Streptococcus pneumoniae
A40.8	Sonstige Sepsis durch Streptokokken
A40.9	Sepsis durch Streptokokken, nicht näher bezeichnet
A41.0	Sepsis durch Staphylococcus aureus
A41.1	Sepsis durch sonstige näher bezeichnete Staphylokokken
A41.2	Sepsis durch nicht näher bezeichnete Staphylokokken
A41.3	Sepsis durch Haemophilus influenzae
A41.4	Sepsis durch Anaerobier
A41.51	Sepsis: Escherichia coli [E. coli]
A41.52	Sepsis: Pseudomonas
A41.58	Sepsis: Sonstige gramnegative Erreger
A41.8	Sonstige näher bezeichnete Sepsis
A41.9	Sepsis, nicht näher bezeichnet
A49.0	Staphylokokkeninfektion nicht näher bezeichneter Lokalisation
A49.1	Streptokokkeninfektion nicht näher bezeichneter Lokalisation
A49.2	Infektion durch Haemophilus influenzae nicht näher bezeichneter Lokalisation
A49.3	Mykoplasmeninfektion nicht näher bezeichneter Lokalisation
A49.8	Sonstige bakterielle Infektionen nicht näher bezeichneter Lokalisation
A49.9	Bakterielle Infektion, nicht näher bezeichnet
I30.1	Infektiöse Perikarditis
I33.0	Akute und subakute infektiöse Endokarditis
I33.9	Akute Endokarditis, nicht näher bezeichnet
I38	Endokarditis, Herzklappe nicht näher bezeichnet
I39.8	Endokarditis bei anderenorts klassifizierten Krankheiten, Herzklappe nicht näher bezeichnet
I40.0	Infektiöse Myokarditis
J85.3	Abszess des Mediastinums
J86.0	Pyothorax mit Fistel
J86.9	Pyothorax ohne Fistel
J98.50	Mediastinitis
K.57.22	Divertikulitis des Dickdarms mit Perforation, Abszess ohne Angabe einer Blutung
K35.2	Akute Appendizitis mit generalisierter Peritonitis
K35.31	Akute Appendizitis mit lokalisierter Peritonitis mit Perforation oder Ruptur
K35.32	Akute Appendizitis mit Peritonealabszess
K40.10	Doppelseitige Hernia inguinalis mit Gangrän: Nicht als Rezidivhernie bezeichnet

© 2015 AQUA-Institut GmbH

ICD	Beschreibung
K40.11	Doppelseitige Hernia inguinalis mit Gangrän: Rezidivhernie
K40.40	Hernia inguinalis, einseitig oder ohne Seitenangabe, mit Gangrän: Nicht als Rezidivhernie bezeichnet
K40.41	Hernia inguinalis, einseitig oder ohne Seitenangabe, mit Gangrän: Rezidivhernie
K41.1	Doppelseitige Hernia femoralis mit Gangrän
K41.4	Hernia femoralis, einseitig oder ohne Seitenangabe, mit Gangrän
K42.1	Hernia umbilicalis mit Gangrän
K43.1	Narbenhernie mit Gangrän
K43.4	Parastomale Hernie mit Gangrän
K43.70	Epigastrische Hernie mit Gangrän
K43.78	Sonstige Hernia ventralis mit Gangrän
K43.79	Nicht näher bezeichnete Hernia ventralis mit Gangrän
K44.1	Hernia diaphragmatica mit Gangrän
K45.1	Sonstige näher bezeichnete abdominale Hernien mit Gangrän
K46.1	Nicht näher bezeichnete abdominale Hernie mit Gangrän
K55.0	Akute Gefäßkrankheiten des Darmes
K56.2	Volulus
K57.00	Divertikulose des Dünndarms mit Perforation, Abszess ohne Angabe einer Blutung
K57.01	Divertikulose des Dünndarms mit Perforation, Abszess und Blutung
K57.02	Divertikulitis des Dünndarms mit Perforation, Abszess ohne Angabe einer Blutung
K57.03	Divertikulitis des Dünndarms mit Perforation, Abszess und Blutung
K57.20	Divertikulose des Dickdarms mit Perforation, Abszess ohne Angabe einer Blutung
K57.21	Divertikulose des Dickdarms mit Perforation, Abszess und Blutung
K57.23	Divertikulitis des Dickdarms mit Perforation, Abszess und Blutung
K57.40	Divertikulose sowohl des Dünndarms als auch des Dickdarms mit Perforation, Abszess ohne Angabe einer Blutung
K57.41	Divertikulose sowohl des Dünndarms als auch des Dickdarms mit Perforation, Abszess und Blutung
K57.42	Divertikulitis sowohl des Dünndarms als auch des Dickdarms mit Perforation, Abszess ohne Angabe einer Blutung
K57.43	Divertikulitis sowohl des Dünndarms als auch des Dickdarms mit Perforation, Abszess und Blutung
K57.80	Divertikulose des Darmes, Teil nicht näher bezeichnet, mit Perforation, Abszess ohne Angabe einer Blutung
K57.81	Divertikulose des Darmes, Teil nicht näher bezeichnet, mit Perforation, Abszess und Blutung
K57.82	Divertikulitis des Darmes, Teil nicht näher bezeichnet, mit Perforation, Abszess ohne Angabe einer Blutung
K57.83	Divertikulitis des Darmes, teil nicht näher bezeichnet, mit Perforation, Abszess und Blutung
K60.3	Analfistel
K60.4	Rektalfistel
K60.5	Anorektalfistel
K61.0	Analabszess

© 2015 AQUA-Institut GmbH

ICD	Beschreibung
K61.1	Rektalabszess
K61.2	Anorektalabszess
K61.3	Ischiorektalabszess
K61.4	Intrasphinktärer Abszess
K63.0	Darmabszess
K63.1	Perforation des Darmes (nichttraumatisch)
K63.2	Darmfistel
K65.0	Akute Peritonitis
K80.00	Gallenblasenstein mit akuter Cholezystitis: Ohne Angabe einer Gallenwegsobstruktion
K80.01	Gallenblasenstein mit akuter Cholezystitis: Mit Gallenwegsobstruktion
K80.40	Gallengangsstein mit Cholezystitis: Ohne Angabe einer Gallenwegsobstruktion
K80.41	Gallengangsstein mit Cholezystitis: Mit Gallenwegsobstruktion
K81.0	Akute Cholezystitis
K85.11	Biliäre akute Pankreatitis: Mit Organkomplikation
K85.21	Alkoholinduzierte akute Pankreatitis: Mit Organkomplikation
K85.31	Medikamenten-induzierte akute Pankreatitis: Mit Organkomplikation
K85.81	Sonstige akute Pankreatitis: Mit Organkomplikation
K85.91	Akute Pankreatitis, nicht näher bezeichnet: Mit Organkomplikation
L02.2	Hautabszess, Furunkel und Karbunkel am Rumpf
L02.3	Hautabszess, Furunkel und Karbunkel am Gesäß
L02.4	Hautabszess, Furunkel und Karbunkel an Extremitäten
L02.8	Hautabszess, Furunkel und Karbunkel an sonstigen Lokalisationen
L03.01	Phlegmone an Fingern
L03.02	Phlegmone an Zehen
L03.10	Phlegmone an der oberen Extremität
L03.11	Phlegmone an der unteren Extremität
L03.3	Phlegmone am Rumpf
L04.1	Akute Lymphadenitis am Rumpf
L04.2	Akute Lymphadenitis an der oberen Extremität
L04.3	Akute Lymphadenitis an der unteren Extremität
M00.90	Eitrige Arthritis, nicht näher bezeichnet: Mehrere Lokalisationen
M00.91	Eitrige Arthritis, nicht näher bezeichnet: Schulterregion [Klavikula, Skapula, Akromioklavikular-, Schulter-, Sternoklavikulargelenk]
M00.92	Eitrige Arthritis, nicht näher bezeichnet: Oberarm [Humerus, Ellenbogengelenk]
M00.93	Eitrige Arthritis, nicht näher bezeichnet: Unterarm [Radius, Ulna, Handgelenk]
M00.94	Eitrige Arthritis, nicht näher bezeichnet: Hand [Finger, Handwurzel, Mittelhand, Gelenke zwischen diesen Knochen]
M00.95	Eitrige Arthritis, nicht näher bezeichnet: Beckenregion und Oberschenkel [Becken, Femur, Gesäß, Hüfte, Hüftgelenk, Iliosakralgelenk]

ICD	Beschreibung
M00.96	Eitrige Arthritis, nicht näher bezeichnet: Unterschenkel [Fibula, Tibia, Kniegelenk]
M00.97	Eitrige Arthritis, nicht näher bezeichnet: Knöchel und Fuß [Fußwurzel, Mittelfuß, Zehen, Sprunggelenk, sonstige Gelenke des Fußes]
M00.98	Eitrige Arthritis, nicht näher bezeichnet: Sonstige [Hals, Kopf, Rippen, Rumpf, Schädel, Wirbelsäule]
M46.50	Sonstige infektiöse Spondylopathien: Mehrere Lokalisationen der Wirbelsäule
M46.54	Sonstige infektiöse Spondylopathien: Thorakalbereich
M46.55	Sonstige infektiöse Spondylopathien: Thorakolumbalbereich
M46.56	Sonstige infektiöse Spondylopathien: Lumbalbereich
M46.57	Sonstige infektiöse Spondylopathien: Lumbosakralbereich
M46.58	Sonstige infektiöse Spondylopathien: Sakral- und Sakrokokzygealbereich
M60.01	Infektiöse Myositis: Schulterregion [Klavikula, Skapula, Akromioklavikular-, Schulter-, Sternoklavikulargelenk]
M60.02	Infektiöse Myositis: Oberarm [Humerus, Ellenbogengelenk]
M60.03	Infektiöse Myositis: Unterarm [Radius, Ulna, Handgelenk]
M60.04	Infektiöse Myositis: Hand [Finger, Handwurzel, Mittelhand, Gelenke zwischen diesen Knochen]
M60.05	Infektiöse Myositis: Beckenregion und Oberschenkel [Becken, Femur, Gesäß, Hüfte, Hüftgelenk, Iliosakralgelenk]
M60.06	Infektiöse Myositis: Unterschenkel [Fibula, Tibia, Kniegelenk]
M60.07	Infektiöse Myositis: Knöchel und Fuß [Fußwurzel, Mittelfuß, Zehen, Sprunggelenk, sonstige Gelenke des Fußes]
M60.08	Infektiöse Myositis: Sonstige [Hals, Kopf, Rippen, Rumpf, Schädel, Wirbelsäule]
M71.00	Schleimbeutelabszess: Mehrere Lokalisationen
M71.01	Schleimbeutelabszess: Schulterregion [Klavikula, Skapula, Akromioklavikular-, Schulter-, Sternoklavikulargelenk]
M71.02	Schleimbeutelabszess: Oberarm [Humerus, Ellenbogengelenk]
M71.03	Schleimbeutelabszess: Unterarm [Radius, Ulna, Handgelenk]
M71.04	Schleimbeutelabszess: Hand [Finger, Handwurzel, Mittelhand, Gelenke zwischen diesen Knochen]
M71.05	Schleimbeutelabszess: Beckenregion und Oberschenkel [Becken, Femur, Gesäß, Hüfte, Hüftgelenk, Iliosakralgelenk]
M71.06	Schleimbeutelabszess: Unterschenkel [Fibula, Tibia, Kniegelenk]
M71.07	Schleimbeutelabszess: Knöchel und Fuß [Fußwurzel, Mittelfuß, Zehen, Sprunggelenk, sonstige Gelenke des Fußes]
M71.08	Schleimbeutelabszess: Sonstige [Hals, Kopf, Rippen, Rumpf, Schädel, Wirbelsäule]
M71.09	Schleimbeutelabszess: Nicht näher bezeichnete Lokalisationen
M71.10	Sonstige infektiöse Bursitis: Mehrere Lokalisationen
M71.11	Sonstige infektiöse Bursitis: Schulterregion [Klavikula, Skapula, Akromioklavikular-, Schulter-, Sternoklavikulargelenk]
M71.12	Sonstige infektiöse Bursitis: Oberarm [Humerus, Ellenbogengelenk]
M71.13	Sonstige infektiöse Bursitis: Unterarm [Radius, Ulna, Handgelenk]
M71.14	Sonstige infektiöse Bursitis: Hand [Finger, Handwurzel, Mittelhand, Gelenke zwischen diesen Knochen]

© 2015 AQUA-Institut GmbH

ICD	Beschreibung
M71.15	Sonstige infektiöse Bursitis: Beckenregion und Oberschenkel [Becken, Femur, Gesäß, Hüfte, Hüftgelenk, Iliosakralgelenk]
M71.16	Sonstige infektiöse Bursitis: Unterschenkel [Fibula, Tibia, Kniegelenk]
M71.17	Sonstige infektiöse Bursitis: Knöchel und Fuß [Fußwurzel, Mittelfuß, Zehen, Sprunggelenk, sonstige Gelenke des Fußes]
M71.19	Sonstige infektiöse Bursitis: Nicht näher bezeichnete Lokalisationen
M72.60	Nekrotisierende Fasziitis: Mehrere Lokalisationen
M72.61	Nekrotisierende Fasziitis: Schulterregion [Klavikula, Skapula, Akromioklavikular-, Schulter-, Sternoklavikulargelenk]
M72.62	Nekrotisierende Fasziitis: Oberarm [Humerus, Ellenbogengelenk]
M72.63	Nekrotisierende Fasziitis: Unterarm [Radius, Ulna, Handgelenk]
M72.64	Nekrotisierende Fasziitis: Hand [Finger, Handwurzel, Mittelhand, Gelenke zwischen diesen Knochen]
M72.65	Nekrotisierende Fasziitis: Beckenregion und Oberschenkel [Becken, Femur, Gesäß, Hüfte, Hüftgelenk, Iliosakralgelenk]
M72.66	Nekrotisierende Fasziitis: Unterschenkel [Fibula, Tibia, Kniegelenk]
M72.67	Nekrotisierende Fasziitis: Knöchel und Fuß [Fußwurzel, Mittelfuß, Zehen, Sprunggelenk, sonstige Gelenke des Fußes]
M72.68	Nekrotisierende Fasziitis: Sonstige [Hals, Kopf, Rippen, Rumpf, Schädel, Wirbelsäule]
M72.80	Sonstige Fibromatosen: Mehrere Lokalisationen
M72.81	Sonstige Fibromatosen: Schulterregion [Klavikula, Skapula, Akromioklavikular-, Schulter-, Sternoklavikulargelenk]
M72.82	Sonstige Fibromatosen: Oberarm [Humerus, Ellenbogengelenk]
M72.83	Sonstige Fibromatosen: Unterarm [Radius, Ulna, Handgelenk]
M72.84	Sonstige Fibromatosen: Hand [Finger, Handwurzel, Mittelhand, Gelenke zwischen diesen Knochen]
M72.85	Sonstige Fibromatosen: Beckenregion und Oberschenkel [Becken, Femur, Gesäß, Hüfte, Hüftgelenk, Iliosakralgelenk]
M72.86	Sonstige Fibromatosen: Unterschenkel [Fibula, Tibia, Kniegelenk]
M72.87	Sonstige Fibromatosen: Knöchel und Fuß [Fußwurzel, Mittelfuß, Zehen, Sprunggelenk, sonstige Gelenke des Fußes]
M72.88	Sonstige Fibromatosen: Sonstige [Hals, Kopf, Rippen, Rumpf, Schädel, Wirbelsäule]
M86.00	Akute hämatogene Osteomyelitis: Mehrere Lokalisationen
M86.01	Akute hämatogene Osteomyelitis: Schulterregion [Klavikula, Skapula, Akromioklavikular-, Schulter-, Sternoklavikulargelenk]
M86.02	Akute hämatogene Osteomyelitis: Oberarm [Humerus, Ellenbogengelenk]
M86.03	Akute hämatogene Osteomyelitis: Unterarm [Radius, Ulna, Handgelenk]
M86.04	Akute hämatogene Osteomyelitis: Hand [Finger, Handwurzel, Mittelhand, Gelenke zwischen diesen Knochen]
M86.05	Akute hämatogene Osteomyelitis: Beckenregion und Oberschenkel [Becken, Femur, Gesäß, Hüfte, Hüftgelenk, Iliosakralgelenk]
M86.06	Akute hämatogene Osteomyelitis: Unterschenkel [Fibula, Tibia, Kniegelenk]
M86.07	Akute hämatogene Osteomyelitis: Knöchel und Fuß [Fußwurzel, Mittelfuß, Zehen, Sprunggelenk, sonstige Gelenke des Fußes]

ICD	Beschreibung
M86.08	Akute hämatogene Osteomyelitis: Sonstige [Hals, Kopf, Rippen, Rumpf, Schädel, Wirbelsäule]
M86.09	Akute hämatogene Osteomyelitis: Nicht näher bezeichnete Lokalisationen
M86.10	Sonstige akute Osteomyelitis: Mehrere Lokalisationen
M86.11	Sonstige akute Osteomyelitis: Schulterregion [Klavikula, Skapula, Akromioklavikular-, Schulter-, Sternoklavikulargelenk]
M86.12	Sonstige akute Osteomyelitis: Oberarm [Humerus, Ellenbogengelenk]
M86.13	Sonstige akute Osteomyelitis: Unterarm [Radius, Ulna, Handgelenk]
M86.14	Sonstige akute Osteomyelitis: Hand [Finger, Handwurzel, Mittelhand, Gelenke zwischen diesen Knochen]
M86.15	Sonstige akute Osteomyelitis: Beckenregion und Oberschenkel [Becken, Femur, Gesäß, Hüfte, Hüftgelenk, Iliosakralgelenk]
M86.16	Sonstige akute Osteomyelitis: Unterschenkel [Fibula, Tibia, Kniegelenk]
M86.17	Sonstige akute Osteomyelitis: Knöchel und Fuß [Fußwurzel, Mittelfuß, Zehen, Sprunggelenk, sonstige Gelenke des Fußes]
M86.18	Sonstige akute Osteomyelitis: Sonstige [Hals, Kopf, Rippen, Rumpf, Schädel, Wirbelsäule]
M86.19	Sonstige akute Osteomyelitis: Nicht näher bezeichnete Lokalisationen
M86.20	Subakute Osteomyelitis: Mehrere Lokalisationen
M86.21	Subakute Osteomyelitis: Schulterregion [Klavikula, Skapula, Akromioklavikular-, Schulter-, Sternoklavikulargelenk]
M86.22	Subakute Osteomyelitis: Oberarm [Humerus, Ellenbogengelenk]
M86.23	Subakute Osteomyelitis: Unterarm [Radius, Ulna, Handgelenk]
M86.24	Subakute Osteomyelitis: Hand [Finger, Handwurzel, Mittelhand, Gelenke zwischen diesen Knochen]
M86.25	Subakute Osteomyelitis: Beckenregion und Oberschenkel [Becken, Femur, Gesäß, Hüfte, Hüftgelenk, Iliosakralgelenk]
M86.26	Subakute Osteomyelitis: Unterschenkel [Fibula, Tibia, Kniegelenk]
M86.27	Subakute Osteomyelitis: Knöchel und Fuß [Fußwurzel, Mittelfuß, Zehen, Sprunggelenk, sonstige Gelenke des Fußes]
M86.28	Subakute Osteomyelitis: Sonstige [Hals, Kopf, Rippen, Rumpf, Schädel, Wirbelsäule]
M86.29	Subakute Osteomyelitis: Nicht näher bezeichnete Lokalisationen
M86.31	Chronische multifokale Osteomyelitis: Schulterregion [Klavikula, Skapula, Akromioklavikular-, Schulter-, Sternoklavikulargelenk]
M86.32	Chronische multifokale Osteomyelitis: Oberarm [Humerus, Ellenbogengelenk]
M86.33	Chronische multifokale Osteomyelitis: Unterarm [Radius, Ulna, Handgelenk]
M86.34	Chronische multifokale Osteomyelitis: Hand [Finger, Handwurzel, Mittelhand, Gelenke zwischen diesen Knochen]
M86.35	Chronische multifokale Osteomyelitis: Beckenregion und Oberschenkel [Becken, Femur, Gesäß, Hüfte, Hüftgelenk, Iliosakralgelenk]
M86.36	Chronische multifokale Osteomyelitis: Unterschenkel [Fibula, Tibia, Kniegelenk]
M86.37	Chronische multifokale Osteomyelitis: Knöchel und Fuß [Fußwurzel, Mittelfuß, Zehen, Sprunggelenk, sonstige Gelenke des Fußes]
M86.38	Chronische multifokale Osteomyelitis: Sonstige [Hals, Kopf, Rippen, Rumpf, Schädel, Wirbelsäule]
M86.39	Chronische multifokale Osteomyelitis: Nicht näher bezeichnete Lokalisationen

© 2015 AQUA-Institut GmbH

ICD	Beschreibung
M86.40	Chronische Osteomyelitis mit Fistel: Mehrere Lokalisationen
M86.41	Chronische Osteomyelitis mit Fistel: Schulterregion [Klavikula, Skapula, Akromioklavikular-, Schulter-, Sternoklavikulargelenk]
M86.42	Chronische Osteomyelitis mit Fistel: Oberarm [Humerus, Ellenbogengelenk]
M86.43	Chronische Osteomyelitis mit Fistel: Unterarm [Radius, Ulna, Handgelenk]
M86.44	Chronische Osteomyelitis mit Fistel: Hand [Finger, Handwurzel, Mittelhand, Gelenke zwischen diesen Knochen]
M86.45	Chronische Osteomyelitis mit Fistel: Beckenregion und Oberschenkel [Becken, Femur, Gesäß, Hüfte, Hüftgelenk, Iliosakralgelenk]
M86.46	Chronische Osteomyelitis mit Fistel: Unterschenkel [Fibula, Tibia, Kniegelenk]
M86.47	Chronische Osteomyelitis mit Fistel: Knöchel und Fuß [Fußwurzel, Mittelfuß, Zehen, Sprunggelenk, sonstige Gelenke des Fußes]
M86.48	Chronische Osteomyelitis mit Fistel: Sonstige [Hals, Kopf, Rippen, Rumpf, Schädel, Wirbelsäule]
M86.49	Chronische Osteomyelitis mit Fistel: Nicht näher bezeichnete Lokalisationen
M86.50	Sonstige chronische hämatogene Osteomyelitis: Mehrere Lokalisationen
M86.51	Sonstige chronische hämatogene Osteomyelitis: Schulterregion [Klavikula, Skapula, Akromioklavikular-, Schulter-, Sternoklavikulargelenk]
M86.52	Sonstige chronische hämatogene Osteomyelitis: Oberarm [Humerus, Ellenbogengelenk]
M86.53	Sonstige chronische hämatogene Osteomyelitis: Unterarm [Radius, Ulna, Handgelenk]
M86.54	Sonstige chronische hämatogene Osteomyelitis: Hand [Finger, Handwurzel, Mittelhand, Gelenke zwischen diesen Knochen]
M86.55	Sonstige chronische hämatogene Osteomyelitis: Beckenregion und Oberschenkel [Becken, Femur, Gesäß, Hüfte, Hüftgelenk, Iliosakralgelenk]
M86.56	Sonstige chronische hämatogene Osteomyelitis: Unterschenkel [Fibula, Tibia, Kniegelenk]
M86.57	Sonstige chronische hämatogene Osteomyelitis: Knöchel und Fuß [Fußwurzel, Mittelfuß, Zehen, Sprunggelenk, sonstige Gelenke des Fußes]
M86.58	Sonstige chronische hämatogene Osteomyelitis: Sonstige [Hals, Kopf, Rippen, Rumpf, Schädel, Wirbelsäule]
M86.59	Sonstige chronische hämatogene Osteomyelitis: Nicht näher bezeichnete Lokalisationen
M86.60	Sonstige chronische Osteomyelitis: Mehrere Lokalisationen
M86.61	Sonstige chronische Osteomyelitis: Schulterregion [Klavikula, Skapula, Akromioklavikular-, Schulter-, Sternoklavikulargelenk]
M86.62	Sonstige chronische Osteomyelitis: Oberarm [Humerus, Ellenbogengelenk]
M86.63	Sonstige chronische Osteomyelitis: Unterarm [Radius, Ulna, Handgelenk]
M86.64	Sonstige chronische Osteomyelitis: Hand [Finger, Handwurzel, Mittelhand, Gelenke zwischen diesen Knochen]
M86.65	Sonstige chronische Osteomyelitis: Beckenregion und Oberschenkel [Becken, Femur, Gesäß, Hüfte, Hüftgelenk, Iliosakralgelenk]
M86.66	Sonstige chronische Osteomyelitis: Unterschenkel [Fibula, Tibia, Kniegelenk]
M86.67	Sonstige chronische Osteomyelitis: Knöchel und Fuß [Fußwurzel, Mittelfuß, Zehen, Sprunggelenk, sonstige Gelenke des Fußes]
M86.68	Sonstige chronische Osteomyelitis: Sonstige [Hals, Kopf, Rippen, Rumpf, Schädel, Wirbelsäule]

© 2015 AQUA-Institut GmbH

ICD	Beschreibung
M86.69	Sonstige chronische Osteomyelitis: Nicht näher bezeichnete Lokalisationen
M86.80	Sonstige Osteomyelitis: Mehrere Lokalisationen
M86.81	Sonstige Osteomyelitis: Schulterregion [Klavikula, Skapula, Akromioklavikular-, Schulter-, Sternoklavikulargelenk]
M86.82	Sonstige Osteomyelitis: Oberarm [Humerus, Ellenbogengelenk]
M86.83	Sonstige Osteomyelitis: Unterarm [Radius, Ulna, Handgelenk]
M86.84	Sonstige Osteomyelitis: Hand [Finger, Handwurzel, Mittelhand, Gelenke zwischen diesen Knochen]
M86.85	Sonstige Osteomyelitis: Beckenregion und Oberschenkel [Becken, Femur, Gesäß, Hüfte, Hüftgelenk, Iliosakralgelenk]
M86.86	Sonstige Osteomyelitis: Unterschenkel [Fibula, Tibia, Kniegelenk]
M86.87	Sonstige Osteomyelitis: Knöchel und Fuß [Fußwurzel, Mittelfuß, Zehen, Sprunggelenk, sonstige Gelenke des Fußes]
M86.88	Sonstige Osteomyelitis: Sonstige [Hals, Kopf, Rippen, Rumpf, Schädel, Wirbelsäule]
M86.89	Sonstige Osteomyelitis: Nicht näher bezeichnete Lokalisationen
M86.90	Osteomyelitis, nicht näher bezeichnet: Mehrere Lokalisationen
M86.91	Osteomyelitis, nicht näher bezeichnet: Schulterregion [Klavikula, Skapula, Akromioklavikular-, Schulter-, Sternoklavikulargelenk]
M86.92	Osteomyelitis, nicht näher bezeichnet: Oberarm [Humerus, Ellenbogengelenk]
M86.93	Osteomyelitis, nicht näher bezeichnet: Unterarm [Radius, Ulna, Handgelenk]
M86.94	Osteomyelitis, nicht näher bezeichnet: Hand [Finger, Handwurzel, Mittelhand, Gelenke zwischen diesen Knochen]
M86.95	Osteomyelitis, nicht näher bezeichnet: Beckenregion und Oberschenkel [Becken, Femur, Gesäß, Hüfte, Hüftgelenk, Iliosakralgelenk]
M86.96	Osteomyelitis, nicht näher bezeichnet: Unterschenkel [Fibula, Tibia, Kniegelenk]
M86.97	Osteomyelitis, nicht näher bezeichnet: Knöchel und Fuß [Fußwurzel, Mittelfuß, Zehen, Sprunggelenk, sonstige Gelenke des Fußes]
M86.98	Osteomyelitis, nicht näher bezeichnet: Sonstige [Hals, Kopf, Rippen, Rumpf, Schädel, Wirbelsäule]
M86.99	Osteomyelitis, nicht näher bezeichnet: Nicht näher bezeichnete Lokalisationen
M96.80	Elektiv offen belassenes Sternum nach thoraxchirurgischem Eingriff
N13.6	Pyonephrose
N15.10	Nierenabszess
N15.11	Perinephritischer Abszess
N32.1	Vesikointestinalfistel
N32.2	Harnblasenfistel, anderenorts nicht klassifiziert
N34.0	Harnröhrenabszess
N41.2	Prostataabszess (inkl. periprostatischer Abszess)
N45.0	Orchitis, Epididymitis und Epididymoorchitis mit Abszess
N49.80	Fournier-Gangrän beim Mann
N61	Entzündliche Erkrankungen der Mamma
N75.1	Bartholin-Abszess

ICD	Beschreibung
N76.4	Abszess der Vulva
N76.80	Fournier-Gangrän bei der Frau
N82.0	Vesikovaginalfistel
N82.1	Sonstige Fisteln zwischen weiblichem Harn- und Genitaltrakt
N82.2	Fistel zwischen Vagina und Dünndarm
N82.3	Fistel zwischen Vagina und Dickdarm
N82.4	Sonstige Fisteln zwischen weiblichem Genital- und Darmtrakt
N82.5	Fisteln zwischen weiblichem Genitaltrakt und Haut
N82.8	Sonstige Fisteln des weiblichen Genitaltraktes
N82.9	Fistel des weiblichen Genitaltraktes, nicht näher bezeichnet
O85	Puerperalfieber
R02	Gangrän, anderenorts nicht klassifiziert
R57.2	Septischer Schock
T81.4	Infektion nach einem Eingriff, anderenorts nicht klassifiziert
T82.6	Infektion und entzündliche Reaktion durch eine Herzklappenprothese
T82.7	Infektion und entzündliche Reaktion durch sonstige Geräte, Implantate oder Transplantate im Herzen und in den Gefäßen
T82.7	Infektion und entzündliche Reaktion durch sonstige Geräte, Implantate oder Transplantate im Herzen und in den Gefäßen
T84.5	Infektion und entzündliche Reaktion durch eine Gelenkendoprothese
T84.6	Infektion und entzündliche Reaktion durch eine interne Osteosynthesevorrichtung [jede Lokalisation]
T84.7	Infektion und entzündliche Reaktion durch sonstige orthopädische Endoprothesen, Implantate oder Transplantate
T85.78	Infektion und entzündliche Reaktion durch sonstige interne Prothesen, Implantate oder Transplantate

Liste TRACER_HD_ICD_ZUS_ICD_EX

ICD	Beschreibung
I77.6	Arteriitis, nicht näher bezeichnet
I80.0	Thrombose, Phlebitis und Thrombophlebitis oberflächlicher Gefäße der unteren Extremitäten
I80.1	Thrombose, Phlebitis und Thrombophlebitis der V. femoralis
I80.20	Thrombose, Phlebitis und Thrombophlebitis der Beckenvenen
I80.28	Thrombose, Phlebitis und Thrombophlebitis sonstiger tiefer Gefäße der unteren Extremitäten
I80.3	Thrombose, Phlebitis und Thrombophlebitis der unteren Extremitäten, nicht näher bezeichnet
I80.80	Thrombose, Phlebitis und Thrombophlebitis oberflächlicher Gefäße der oberen Extremitäten
I80.81	Thrombose, Phlebitis und Thrombophlebitis tiefer Gefäße der oberen Extremitäten
I80.88	Thrombose, Phlebitis und Thrombophlebitis sonstiger Lokalisationen
I80.9	Thrombose, Phlebitis und Thrombophlebitis nicht näher bezeichneter Lokalisation
N30.8	Sonstige Zystitis (inkl. Perivesikulärer Abszess)

ICD	Beschreibung
N41.0	Akute Prostatitis
N41.1	Chronische Prostatitis
N41.8	Sonstige entzündliche Krankheien der Prostata
N41.9	Prostatitis ohne nähere Angabe
N48.1	Balanoposthitis
N49.0	Entzündliche Krankheiten der Vesicula seminalis
N49.1	Entzündliche Krankheiten des Funiculus spermaticus, der Tunica vaginalis testis und des Ductus deferens
N49.2	Entzündliche Krankheiten des Skrotums
N49.9	Entzündliche Krankheit eines nicht näher bezeichneten männlichen Genitalorgans
N70.0	Akute Salpingitis und Oophoritis
N70.9	Salpingitis und Oophoritis, nicht näher bezeichnet
N71.0	Akute entzündliche Krankheit des Uterus, ausgenommen der Zervix
N71.1	Chronische entzündliche Krankheit des Uterus, ausgenommen der Zervix
N71.9	Entzündliche Krankheit des Uterus, ausgenommen der Zervix, nicht näher bezeichnet
N73.0	Akute Parametritis und Entzündung des Beckenbindegewebes
N73.1	Chronische Parametritis und Entzündung des Beckenbindegewebes
N73.2	Nicht näher bezeichnete Parametritis und Entzündung des Beckenbindegewebes
N73.3	Akute Pelveoperitonitis bei der Frau
N73.4	Chronische Pelveoperitonitis bei der Frau
N73.5	Pelveoperitonitis bei der Frau, nicht näher bezeichnet
N73.9	Entzündliche Krankheit im weiblichen Becken, nicht näher bezeichnet
N76.0	Akute Kolpitis
N76.1	Subakute und chronische Kolpitis
N76.2	Akute Vulvitis
N76.3	Subakute und chronische Vulvitis
N76.88	Sonstige näher bezeichnete entzündliche Krankheit der Vagina und Vulva

© 2015 AQUA-Institut GmbH

Liste TRACER_ZUS_ICD_EX

ICD	Bezeichnung
B95.0!	Streptokokken, Gruppe A, als Ursache von Krankheiten, die in anderen Kapiteln klassifiziert sind
B95.1!	Streptokokken, Gruppe B, als Ursache von Krankheiten, die in anderen Kapiteln klassifiziert sind
B95.2!	Streptokokken, Gruppe D, als Ursache von Krankheiten, die in anderen Kapiteln klassifiziert sind
B95.3!	Streptococcus pneumoniae als Ursache von Krankheiten, die in anderen Kapiteln klassifiziert sind
B95.4-!	Sonstige Streptokokken als Ursache von Krankheiten, die in anderen Kapiteln klassifiziert sind
B95.41!	Streptokokken, Gruppe C, als Ursache von Krankheiten, die in anderen Kapiteln klassifiziert sind
B95.42!	Streptokokken, Gruppe G, als Ursache von Krankheiten, die in anderen Kapiteln klassifiziert sind
B95.48!	Sonstige näher bezeichnete Streptokokken als Ursache von Krankheiten, die in anderen Kapiteln klassifiziert sind
B95.5!	Nicht näher bezeichnete Streptokokken als Ursache von Krankheiten, die in anderen Kapiteln klassifiziert sind
B95.6!	Staphylococcus aureus als Ursache von Krankheiten, die in anderen Kapiteln klassifiziert sind
B95.7!	Sonstige Staphylokokken als Ursache von Krankheiten, die in anderen Kapiteln klassifiziert sind
B95.8!	Nicht näher bezeichnete Staphylokokken als Ursache von Krankheiten, die in anderen Kapiteln klassifiziert sind
B95.9-!	Sonstige näher bezeichnete grampositive Erreger als Ursache von Krankheiten, die in anderen Kapiteln klassifiziert sind
B95.90!	Sonstige näher bezeichnete grampositive aerobe Erreger als Ursache von Krankheiten, die in anderen Kapiteln klassifiziert sind
B95.91!	Sonstige näher bezeichnete grampositive anaerobe, nicht sporenbildende Erreger als Ursache von Krankheiten, die in anderen Kapiteln klassifiziert sind
B96.0!	Mykoplasmen und Ureaplasmen als Ursache von Krankheiten, die in anderen Kapiteln klassifiziert sind
B96.2!	Escherichia coli [E. coli] und andere Enterobakteriazeen als Ursache von Krankheiten, die in anderen Kapiteln klassifiziert sind
B96.3!	Haemophilus und Moraxella als Ursache von Krankheiten, die in anderen Kapiteln klassifiziert sind
B96.5!	Pseudomonas und andere Nonfermenter als Ursache von Krankheiten, die in anderen Kapiteln klassifiziert sind
B96.6!	Bacteroides fragilis [B. fragilis] und andere gramnegative Anaerobier als Ursache von Krankheiten, die in anderen Kapiteln klassifiziert sind
B96.7!	Clostridium perfringens [C. perfringens] und andere grampositive, sporenbildende Anaerobier als Ursache von Krankheiten, die in anderen Kapiteln klassifiziert sind
B96.8!	Sonstige näher bezeichnete Bakterien als Ursache von Krankheiten, die in anderen Kapiteln klassifiziert sind

Liste TRACER_HD_ICD_ZUSATZKODE_EX

ICD	Beschreibung
R65.0	Systemisches inflammatorisches Response-Syndrom [SIRS] infektiöser Genese ohne Organkomplikationen
R65.1	Systemisches inflammatorisches Response-Syndrom [SIRS] infektiöser Genese mit Organkomplikationen

Liste TRACER_HD_ND_ICD_ZUSATZKODE_EX

ICD	Beschreibung
S91.86	Weichteilschaden III. Grades bei geschlossener Fraktur oder Luxation des Fußes

Liste TRACER_OPS_ZUSATZKODE_EX

OPS	Beschreibung
5-981	Versorgung bei Mehrfachverletzung
5-982.0	Versorgung bei Polytrauma: Operationen an Bewegungsorganen
5-982.1	Versorgung bei Polytrauma: Operationen an Bewegungsorganen, an Organen des Bauchraumes und Thoraxraumes und am Gesichtsschädel
5-982.2	Versorgung bei Polytrauma: Operationen an Bewegungsorganen, an Organen des Bauchraumes und Thoraxraumes und am ZNS
5-982.x	Versorgung bei Polytrauma: Sonstige
5-982.y	Versorgung bei Polytrauma: N.n.bez.

Liste TRACER_DRG_EX

DRG	Beschreibung
W01C	Polytrauma mit Beatmung oder bestimmten Eingriffen, ohne Frührehabilitation, ohne endovaskuläre Implantation von Stent-Prothesen an der Aorta, ohne Beatmung > 263 Stunden, ohne komplexe Vakuumbehandlung
W02A	Polytrauma mit Eingriffen an Hüftgelenk, Femur, Extremitäten und Wirbelsäule oder komplexen Eingriffen am Abdomen mit komplizierender Konstellation oder Eingriffen an mehreren Lokalisationen
W02B	Polytrauma mit Eingriffen an Hüftgelenk, Femur, Extremitäten und Wirbelsäule oder komplexen Eingriffen am Abdomen, ohne komplizierende Konstellation, ohne Eingriffe an mehreren Lokalisationen
W04A	Polytrauma mit anderen OR-Prozeduren, mit komplizierender Konstellation oder Eingriffen an mehreren Lokalisationen
W04B	Polytrauma mit anderen OR-Prozeduren, ohne komplizierende Konstellation, ohne Eingriffe an mehreren Lokalisationen
W36Z	Intensivmedizinische Komplexbehandlung > 784 / 828 Aufwandspunkte bei Polytrauma oder Polytrauma mit Beatmung oder Kraniotomie mit endovaskulärer Implantation von Stent-Prothesen an der Aorta
W60Z	Polytrauma, verstorben < 5 Tage nach Aufnahme

Liste TRACER_GOP_EX

GOP	Beschreibung
25211	Strahlentherapeutische Konsiliarpauschalen: Konsiliarpauschale bei bösartiger Erkrankung

© 2015 AQUA-Institut GmbH

Liste WI_ICD

ICD	Bezeichnung
D73.3	Abszess der Milz
I30.1	Infektiöse Perikarditis
I33.0	Akute und subakute infektiöse Endokarditis
I33.9	Akute Endokarditis, nicht näher bezeichnet
I38	Endokarditis, Herzklappe nicht näher bezeichnet
I39.8	Endokarditis bei anderenorts klassifizierten Krankheiten, Herzklappe nicht näher bezeichnet
I40.0	Infektiöse Myokarditis
J85.3	Abszess des Mediastinums
J98.50	Mediastinitis
K61.1	Rektalabszess
K61.2	Anorektalabszess
K61.3	Ischiorektalabszess
K65.0	Akute Peritonitis
K75.0	Leberabszess
K83.0	Cholangitis
K85.91	Akute Pankreatitis, nicht näher bezeichnet: Mit Organkomplikation
K91.81	Insuffizienzen von Anastomosen und Nähten nach Operationen an Gallenblase und Gallenwegen
K91.82	Insuffizienzen von Anastomosen und Nähten nach Operationen am Pankreas
K91.83	Insuffizienzen von Anastomosen und Nähten nach Operationen am sonstigen Verdauungstrakt
M00.00	Arthritis und Polyarthritis durch Staphylokokken: Mehrere Lokalisationen
M00.01	Arthritis und Polyarthritis durch Staphylokokken: Schulterregion [Klavikula, Skapula, Akromioklavikular-, Schulter-, Sternoklavikulargelenk]
M00.02	Arthritis und Polyarthritis durch Staphylokokken: Oberarm [Humerus, Ellenbogengelenk]
M00.03	Arthritis und Polyarthritis durch Staphylokokken: Unterarm [Radius, Ulna, Handgelenk]
M00.04	Arthritis und Polyarthritis durch Staphylokokken: Hand [Finger, Handwurzel, Mittelhand, Gelenke zwischen diesen Knochen]
M00.05	Arthritis und Polyarthritis durch Staphylokokken: Beckenregion und Oberschenkel [Becken, Femur, Gesäß, Hüfte, Hüftgelenk, Iliosakralgelenk]
M00.06	Arthritis und Polyarthritis durch Staphylokokken: Unterschenkel [Fibula, Tibia, Kniegelenk]
M00.07	Arthritis und Polyarthritis durch Staphylokokken: Knöchel und Fuß [Fußwurzel, Mittelfuß, Zehen, Sprunggelenk, sonstige Gelenke des Fußes]
M00.08	Arthritis und Polyarthritis durch Staphylokokken: Sonstige [Hals, Kopf, Rippen, Rumpf, Schädel, Wirbelsäule]
M00.20	Arthritis und Polyarthritis durch sonstige Streptokokken: Mehrere Lokalisationen
M00.21	Arthritis und Polyarthritis durch sonstige Streptokokken: Schulterregion [Klavikula, Skapula, Akromioklavikular-, Schulter-, Sternoklavikulargelenk]
M00.22	Arthritis und Polyarthritis durch sonstige Streptokokken: Oberarm [Humerus, Ellenbogengelenk]
M00.23	Arthritis und Polyarthritis durch sonstige Streptokokken: Unterarm [Radius, Ulna, Handgelenk]

© 2015 AQUA-Institut GmbH

ICD	Bezeichnung
M00.24	Arthritis und Polyarthritis durch sonstige Streptokokken: Hand [Finger, Handwurzel, Mittelhand, Gelenke zwischen diesen Knochen]
M00.25	Arthritis und Polyarthritis durch sonstige Streptokokken: Beckenregion und Oberschenkel [Becken, Femur, Gesäß, Hüfte, Hüftgelenk, Iliosakralgelenk]
M00.26	Arthritis und Polyarthritis durch sonstige Streptokokken: Unterschenkel [Fibula, Tibia, Kniegelenk]
M00.27	Arthritis und Polyarthritis durch sonstige Streptokokken: Knöchel und Fuß [Fußwurzel, Mittelfuß, Zehen, Sprunggelenk, sonstige Gelenke des Fußes]
M00.28	Arthritis und Polyarthritis durch sonstige Streptokokken: Sonstige [Hals, Kopf, Rippen, Rumpf, Schädel, Wirbelsäule]
M00.80	Arthritis und Polyarthritis durch sonstige näher bezeichnete bakterielle Erreger: Mehrere Lokalisationen
M00.81	Arthritis und Polyarthritis durch sonstige näher bezeichnete bakterielle Erreger: Schulterregion [Klavikula, Skapula, Akromioklavikular-, Schulter-, Sternoklavikulargelenk]
M00.82	Arthritis und Polyarthritis durch sonstige näher bezeichnete bakterielle Erreger: Oberarm [Humerus, Ellenbogengelenk]
M00.83	Arthritis und Polyarthritis durch sonstige näher bezeichnete bakterielle Erreger: Unterarm [Radius, Ulna, Handgelenk]
M00.84	Arthritis und Polyarthritis durch sonstige näher bezeichnete bakterielle Erreger: Hand [Finger, Handwurzel, Mittelhand, Gelenke zwischen diesen Knochen]
M00.85	Arthritis und Polyarthritis durch sonstige näher bezeichnete bakterielle Erreger: Beckenregion und Oberschenkel [Becken, Femur, Gesäß, Hüfte, Hüftgelenk, Iliosakralgelenk]
M00.86	Arthritis und Polyarthritis durch sonstige näher bezeichnete bakterielle Erreger: Unterschenkel [Fibula, Tibia, Kniegelenk]
M00.87	Arthritis und Polyarthritis durch sonstige näher bezeichnete bakterielle Erreger: Knöchel und Fuß [Fußwurzel, Mittelfuß, Zehen, Sprunggelenk, sonstige Gelenke des Fußes]
M00.88	Arthritis und Polyarthritis durch sonstige näher bezeichnete bakterielle Erreger: Sonstige [Hals, Kopf, Rippen, Rumpf, Schädel, Wirbelsäule]
M00.90	Eitrige Arthritis, nicht näher bezeichnet: Mehrere Lokalisationen
M00.91	Eitrige Arthritis, nicht näher bezeichnet: Schulterregion [Klavikula, Skapula, Akromioklavikular-, Schulter-, Sternoklavikulargelenk]
M00.92	Eitrige Arthritis, nicht näher bezeichnet: Oberarm [Humerus, Ellenbogengelenk]
M00.93	Eitrige Arthritis, nicht näher bezeichnet: Unterarm [Radius, Ulna, Handgelenk]
M00.94	Eitrige Arthritis, nicht näher bezeichnet: Hand [Finger, Handwurzel, Mittelhand, Gelenke zwischen diesen Knochen]
M00.95	Eitrige Arthritis, nicht näher bezeichnet: Beckenregion und Oberschenkel [Becken, Femur, Gesäß, Hüfte, Hüftgelenk, Iliosakralgelenk]
M00.96	Eitrige Arthritis, nicht näher bezeichnet: Unterschenkel [Fibula, Tibia, Kniegelenk]
M00.97	Eitrige Arthritis, nicht näher bezeichnet: Knöchel und Fuß [Fußwurzel, Mittelfuß, Zehen, Sprunggelenk, sonstige Gelenke des Fußes]
M60.01	Infektiöse Myositis: Schulterregion [Klavikula, Skapula, Akromioklavikular-, Schulter-, Sternoklavikulargelenk]
M60.02	Infektiöse Myositis: Oberarm [Humerus, Ellenbogengelenk]
M60.03	Infektiöse Myositis: Unterarm [Radius, Ulna, Handgelenk]
M60.04	Infektiöse Myositis: Hand [Finger, Handwurzel, Mittelhand, Gelenke zwischen diesen Knochen]

ICD	Bezeichnung
M60.05	Infektiöse Myositis: Beckenregion und Oberschenkel [Becken, Femur, Gesäß, Hüfte, Hüftgelenk, Iliosakralgelenk]
M60.06	Infektiöse Myositis: Unterschenkel [Fibula, Tibia, Kniegelenk]
M60.07	Infektiöse Myositis: Knöchel und Fuß [Fußwurzel, Mittelfuß, Zehen, Sprunggelenk, sonstige Gelenke des Fußes]
M60.08	Infektiöse Myositis: Sonstige [Hals, Kopf, Rippen, Rumpf, Schädel, Wirbelsäule]
M71.00	Schleimbeutelabszess: Mehrere Lokalisationen
M71.01	Schleimbeutelabszess: Schulterregion [Klavikula, Skapula, Akromioklavikular-, Schulter-, Sternoklavikulargelenk]
M71.02	Schleimbeutelabszess: Oberarm [Humerus, Ellenbogengelenk]
M71.03	Schleimbeutelabszess: Unterarm [Radius, Ulna, Handgelenk]
M71.04	Schleimbeutelabszess: Hand [Finger, Handwurzel, Mittelhand, Gelenke zwischen diesen Knochen]
M71.05	Schleimbeutelabszess: Beckenregion und Oberschenkel [Becken, Femur, Gesäß, Hüfte, Hüftgelenk, Iliosakralgelenk]
M71.06	Schleimbeutelabszess: Unterschenkel [Fibula, Tibia, Kniegelenk]
M71.07	Schleimbeutelabszess: Knöchel und Fuß [Fußwurzel, Mittelfuß, Zehen, Sprunggelenk, sonstige Gelenke des Fußes]
M71.08	Schleimbeutelabszess: Sonstige [Hals, Kopf, Rippen, Rumpf, Schädel, Wirbelsäule]
M71.09	Schleimbeutelabszess: Nicht näher bezeichnete Lokalisationen
M71.10	Sonstige infektiöse Bursitis: Mehrere Lokalisationen
M71.11	Sonstige infektiöse Bursitis: Schulterregion [Klavikula, Skapula, Akromioklavikular-, Schulter-, Sternoklavikulargelenk]
M71.12	Sonstige infektiöse Bursitis: Oberarm [Humerus, Ellenbogengelenk]
M71.13	Sonstige infektiöse Bursitis: Unterarm [Radius, Ulna, Handgelenk]
M71.14	Sonstige infektiöse Bursitis: Hand [Finger, Handwurzel, Mittelhand, Gelenke zwischen diesen Knochen]
M71.15	Sonstige infektiöse Bursitis: Beckenregion und Oberschenkel [Becken, Femur, Gesäß, Hüfte, Hüftgelenk, Iliosakralgelenk]
M71.16	Sonstige infektiöse Bursitis: Unterschenkel [Fibula, Tibia, Kniegelenk]
M71.17	Sonstige infektiöse Bursitis: Knöchel und Fuß [Fußwurzel, Mittelfuß, Zehen, Sprunggelenk, sonstige Gelenke des Fußes]
M71.19	Sonstige infektiöse Bursitis: Nicht näher bezeichnete Lokalisationen
M72.60	Nekrotisierende Fasziitis: Mehrere Lokalisationen
M72.61	Nekrotisierende Fasziitis: Schulterregion [Klavikula, Skapula, Akromioklavikular-, Schulter-, Sternoklavikulargelenk]
M72.62	Nekrotisierende Fasziitis: Oberarm [Humerus, Ellenbogengelenk]
M72.63	Nekrotisierende Fasziitis: Unterarm [Radius, Ulna, Handgelenk]
M72.64	Nekrotisierende Fasziitis: Hand [Finger, Handwurzel, Mittelhand, Gelenke zwischen diesen Knochen]
M72.65	Nekrotisierende Fasziitis: Beckenregion und Oberschenkel [Becken, Femur, Gesäß, Hüfte, Hüftgelenk, Iliosakralgelenk]
M72.66	Nekrotisierende Fasziitis: Unterschenkel [Fibula, Tibia, Kniegelenk]
M72.67	Nekrotisierende Fasziitis: Knöchel und Fuß [Fußwurzel, Mittelfuß, Zehen, Sprunggelenk, sonstige Gelenke des Fußes]

ICD	Bezeichnung
M72.68	Nekrotisierende Fasziitis: Sonstige [Hals, Kopf, Rippen, Rumpf, Schädel, Wirbelsäule]
M72.80	Sonstige Fibromatosen: Mehrere Lokalisationen
M72.81	Sonstige Fibromatosen: Schulterregion [Klavikula, Skapula, Akromioklavikular-, Schulter-, Sternoklavikulargelenk]
M72.82	Sonstige Fibromatosen: Oberarm [Humerus, Ellenbogengelenk]
M72.83	Sonstige Fibromatosen: Unterarm [Radius, Ulna, Handgelenk]
M72.84	Sonstige Fibromatosen: Hand [Finger, Handwurzel, Mittelhand, Gelenke zwischen diesen Knochen]
M72.85	Sonstige Fibromatosen: Beckenregion und Oberschenkel [Becken, Femur, Gesäß, Hüfte, Hüftgelenk, Iliosakralgelenk]
M72.86	Sonstige Fibromatosen: Unterschenkel [Fibula, Tibia, Kniegelenk]
M72.87	Sonstige Fibromatosen: Knöchel und Fuß [Fußwurzel, Mittelfuß, Zehen, Sprunggelenk, sonstige Gelenke des Fußes]
M72.88	Sonstige Fibromatosen: Sonstige [Hals, Kopf, Rippen, Rumpf, Schädel, Wirbelsäule]
M86.10	Sonstige akute Osteomyelitis: Mehrere Lokalisationen
M86.11	Sonstige akute Osteomyelitis: Schulterregion [Klavikula, Skapula, Akromioklavikular-, Schulter-, Sternoklavikulargelenk]
M86.12	Sonstige akute Osteomyelitis: Oberarm [Humerus, Ellenbogengelenk]
M86.13	Sonstige akute Osteomyelitis: Unterarm [Radius, Ulna, Handgelenk]
M86.14	Sonstige akute Osteomyelitis: Hand [Finger, Handwurzel, Mittelhand, Gelenke zwischen diesen Knochen]
M86.15	Sonstige akute Osteomyelitis: Beckenregion und Oberschenkel [Becken, Femur, Gesäß, Hüfte, Hüftgelenk, Iliosakralgelenk]
M86.16	Sonstige akute Osteomyelitis: Unterschenkel [Fibula, Tibia, Kniegelenk]
M86.17	Sonstige akute Osteomyelitis: Knöchel und Fuß [Fußwurzel, Mittelfuß, Zehen, Sprunggelenk, sonstige Gelenke des Fußes]
M86.18	Sonstige akute Osteomyelitis: Sonstige [Hals, Kopf, Rippen, Rumpf, Schädel, Wirbelsäule]
M86.20	Subakute Osteomyelitis: Mehrere Lokalisationen
M86.21	Subakute Osteomyelitis: Schulterregion [Klavikula, Skapula, Akromioklavikular-, Schulter-, Sternoklavikulargelenk]
M86.22	Subakute Osteomyelitis: Oberarm [Humerus, Ellenbogengelenk]
M86.23	Subakute Osteomyelitis: Unterarm [Radius, Ulna, Handgelenk]
M86.24	Subakute Osteomyelitis: Hand [Finger, Handwurzel, Mittelhand, Gelenke zwischen diesen Knochen]
M86.25	Subakute Osteomyelitis: Beckenregion und Oberschenkel [Becken, Femur, Gesäß, Hüfte, Hüftgelenk, Iliosakralgelenk]
M86.26	Subakute Osteomyelitis: Unterschenkel [Fibula, Tibia, Kniegelenk]
M86.27	Subakute Osteomyelitis: Knöchel und Fuß [Fußwurzel, Mittelfuß, Zehen, Sprunggelenk, sonstige Gelenke des Fußes]
M86.28	Subakute Osteomyelitis: Sonstige [Hals, Kopf, Rippen, Rumpf, Schädel, Wirbelsäule]
M86.81	Sonstige Osteomyelitis: Schulterregion [Klavikula, Skapula, Akromioklavikular-, Schulter-, Sternoklavikulargelenk]
M86.82	Sonstige Osteomyelitis: Oberarm [Humerus, Ellenbogengelenk]
M86.83	Sonstige Osteomyelitis: Unterarm [Radius, Ulna, Handgelenk]

© 2015 AQUA-Institut GmbH

ICD	Bezeichnung
M86.84	Sonstige Osteomyelitis: Hand [Finger, Handwurzel, Mittelhand, Gelenke zwischen diesen Knochen]
M86.85	Sonstige Osteomyelitis: Beckenregion und Oberschenkel [Becken, Femur, Gesäß, Hüfte, Hüftgelenk, Iliosakralgelenk]
M86.86	Sonstige Osteomyelitis: Unterschenkel [Fibula, Tibia, Kniegelenk]
M86.87	Sonstige Osteomyelitis: Knöchel und Fuß [Fußwurzel, Mittelfuß, Zehen, Sprunggelenk, sonstige Gelenke des Fußes]
M86.88	Sonstige Osteomyelitis: Sonstige [Hals, Kopf, Rippen, Rumpf, Schädel, Wirbelsäule]
M86.91	Osteomyelitis, nicht näher bezeichnet: Schulterregion [Klavikula, Skapula, Akromioklavikular-, Schulter-, Sternoklavikulargelenk]
M86.92	Osteomyelitis, nicht näher bezeichnet: Oberarm [Humerus, Ellenbogengelenk]
M86.93	Osteomyelitis, nicht näher bezeichnet: Unterarm [Radius, Ulna, Handgelenk]
M86.94	Osteomyelitis, nicht näher bezeichnet: Hand [Finger, Handwurzel, Mittelhand, Gelenke zwischen diesen Knochen]
M86.95	Osteomyelitis, nicht näher bezeichnet: Beckenregion und Oberschenkel [Becken, Femur, Gesäß, Hüfte, Hüftgelenk, Iliosakralgelenk]
M86.96	Osteomyelitis, nicht näher bezeichnet: Unterschenkel [Fibula, Tibia, Kniegelenk]
M86.97	Osteomyelitis, nicht näher bezeichnet: Knöchel und Fuß [Fußwurzel, Mittelfuß, Zehen, Sprunggelenk, sonstige Gelenke des Fußes]
M86.98	Osteomyelitis, nicht näher bezeichnet: Sonstige [Hals, Kopf, Rippen, Rumpf, Schädel, Wirbelsäule]
M96.80	Elektiv offen belassenes Sternum nach thoraxchirurgischem Eingriff
N15.10	Nierenabszess
N15.11	Perinephritischer Abszess
N34.0	Harnröhrenabszess
N41.2	Prostataabszess (inkl. periprostatischer Abszess)
N45.0	Orchitis, Epididymitis und Epididymoorchitis mit Abszess
N49.80	Fournier-Gangrän beim Mann
N61	Entzündliche Erkrankungen der Mamma
N73.0	Akute Parametritis und Entzündung des Beckenbindegewebes
N73.2	Nicht näher bezeichnete Parametritis und Entzündung des Beckenbindegewebes
N73.3	Akute Pelveoperitonitis bei der Frau
N73.5	Pelveoperitonitis bei der Frau, nicht näher bezeichnet
N75.1	Bartholin-Abszess
N76.4	Abszess der Vulva
N76.80	Fournier-Gangrän bei der Frau
O85	Puerperalfieber
O86.0	Infektion der Wunde nach operativem geburtshilflichem Eingriff
T81.4	Infektion nach einem Eingriff, anderenorts nicht klassifiziert
T82.6	Infektion und entzündliche Reaktion durch eine Herzklappenprothese
T82.7	Infektion und entzündliche Reaktion durch sonstige Geräte, Implantate oder Transplantate im Herzen und in den Gefäßen

ICD	Bezeichnung
T83.6	Infektion und entzündliche Reaktion durch Prothese, Implantat oder Transplantat im Genitaltrakt
T83.8	Sonstige Komplikationen durch Prothesen, Implantate oder Transplantate im Urogenitaltrakt
T84.5	Infektion und entzündliche Reaktion durch eine Gelenkendoprothese
T84.6	Infektion und entzündliche Reaktion durch eine interne Osteosynthesevorrichtung [jede Lokalisation]
T84.7	Infektion und entzündliche Reaktion durch sonstige orthopädische Endoprothesen, Implantate oder Transplantate
T85.73	Infektion und entzündliche Reaktion durch Mammaprothese oder -implantat

Liste WI_ICD_ZB_ICD

ICD	Bezeichnung
I77.6	Arteriitis, nicht näher bezeichnet
I80.0	Thrombose, Phlebitis und Thrombophlebitis oberflächlicher Gefäße der unteren Extremitäten
I80.1	Thrombose, Phlebitis und Thrombophlebitis der V. femoralis
I80.20	Thrombose, Phlebitis und Thrombophlebitis der Beckenvenen
I80.28	Thrombose, Phlebitis und Thrombophlebitis sonstiger tiefer Gefäße der unteren Extremitäten
I80.3	Thrombose, Phlebitis und Thrombophlebitis der unteren Extremitäten, nicht näher bezeichnet
I80.80	Thrombose, Phlebitis und Thrombophlebitis oberflächlicher Gefäße der oberen Extremitäten
I80.81	Thrombose, Phlebitis und Thrombophlebitis tiefer Gefäße der oberen Extremitäten
I80.88	Thrombose, Phlebitis und Thrombophlebitis sonstiger Lokalisationen
I80.9	Thrombose, Phlebitis und Thrombophlebitis nicht näher bezeichneter Lokalisation
N30.8	Sonstige Zystitis (inkl. perivesikulärer Abszess)
N41.0	Akute Prostatitis
N41.8	Sonstige entzündliche Krankheien der Prostata
N41.9	Prostatitis ohne nähere Angabe
N48.1	Balanoposthitis
N49.0	Entzündliche Krankheiten der Vesicula seminalis
N49.1	Entzündliche Krankheiten des Funiculus spermaticus, der Tunica vaginalis testis und des Ductus deferens
N49.2	Entzündliche Krankheiten des Skrotums
N49.9	Entzündliche Krankheit eines nicht näher bezeichneten männlichen Genitalorgans
N70.0	Akute Salpingitis und Oophoritis
N70.9	Salpingitis und Oophoritis, nicht näher bezeichnet
N71.0	Akute entzündliche Krankheit des Uterus, ausgenommen der Zervix
N71.9	Entzündliche Krankheit des Uterus, ausgenommen der Zervix, nicht näher bezeichnet
N73.9	Entzündliche Krankheit im weiblichen Becken, nicht näher bezeichnet
N76.0	Akute Kolpitis
N76.2	Akute Vulvitis

Liste WI_ZB_ICD

ICD	Bezeichnung
B95.0!	Streptokokken, Gruppe A, als Ursache von Krankheiten, die in anderen Kapiteln klassifiziert sind
B95.1!	Streptokokken, Gruppe B, als Ursache von Krankheiten, die in anderen Kapiteln klassifiziert sind
B95.2!	Streptokokken, Gruppe D, als Ursache von Krankheiten, die in anderen Kapiteln klassifiziert sind
B95.3!	Streptococcus pneumoniae als Ursache von Krankheiten, die in anderen Kapiteln klassifiziert sind
B95.4-!	Sonstige Streptokokken als Ursache von Krankheiten, die in anderen Kapiteln klassifiziert sind
B95.41!	Streptokokken, Gruppe C, als Ursache von Krankheiten, die in anderen Kapiteln klassifiziert sind
B95.42!	Streptokokken, Gruppe G, als Ursache von Krankheiten, die in anderen Kapiteln klassifiziert sind
B95.48!	Sonstige näher bezeichnete Streptokokken als Ursache von Krankheiten, die in anderen Kapiteln klassifiziert sind
B95.5!	Nicht näher bezeichnete Streptokokken als Ursache von Krankheiten, die in anderen Kapiteln klassifiziert sind
B95.6!	Staphylococcus aureus als Ursache von Krankheiten, die in anderen Kapiteln klassifiziert sind
B95.7!	Sonstige Staphylokokken als Ursache von Krankheiten, die in anderen Kapiteln klassifiziert sind
B95.8!	Nicht näher bezeichnete Staphylokokken als Ursache von Krankheiten, die in anderen Kapiteln klassifiziert sind
B95.9-!	Sonstige näher bezeichnete grampositive Erreger als Ursache von Krankheiten, die in anderen Kapiteln klassifiziert sind
B95.90!	Sonstige näher bezeichnete grampositive aerobe Erreger als Ursache von Krankheiten, die in anderen Kapiteln klassifiziert sind
B95.91!	Sonstige näher bezeichnete grampositive anaerobe, nicht sporenbildende Erreger als Ursache von Krankheiten, die in anderen Kapiteln klassifiziert sind
B96.0!	Mykoplasmen und Ureaplasmen als Ursache von Krankheiten, die in anderen Kapiteln klassifiziert sind
B96.2!	Escherichia coli [E. coli] und andere Enterobakteriazeen als Ursache von Krankheiten, die in anderen Kapiteln klassifiziert sind
B96.3!	Haemophilus und Moraxella als Ursache von Krankheiten, die in anderen Kapiteln klassifiziert sind
B96.5!	Pseudomonas und andere Nonfermenter als Ursache von Krankheiten, die in anderen Kapiteln klassifiziert sind
B96.6!	Bacteroides fragilis [B. fragilis] und andere gramnegative Anaerobier als Ursache von Krankheiten, die in anderen Kapiteln klassifiziert sind
B96.7!	Clostridium perfringens [C. perfringens] und andere grampositive, sporenbildende Anaerobier als Ursache von Krankheiten, die in anderen Kapiteln klassifiziert sind
B96.8!	Sonstige näher bezeichnete Bakterien als Ursache von Krankheiten, die in anderen Kapiteln klassifiziert sind

Liste WI_HD_ICD

ICD	Bezeichnung
N70.9	Salpingitis und Oophoritis, nicht näher bezeichnet

Liste WI_Rumpf_ICD

ICD	Bezeichnung
L02.2	Hautabszess, Furunkel und Karbunkel am Rumpf

LISTE WI_Rumpf_OPS

OPS	Bezeichnung
5-869.1	Andere Operationen an den Bewegungsorganen: Weichteildebridement, schichtenübergreifend
5-896.06	Chirurgische Wundtoilette [Wunddebridement] mit Entfernung von erkranktem Gewebe an Haut und Unterhaut: Kleinflächig: Schulter und Axilla
5-896.0a	Chirurgische Wundtoilette [Wunddebridement] mit Entfernung von erkranktem Gewebe an Haut und Unterhaut: Kleinflächig: Brustwand und Rücken
5-896.0b	Chirurgische Wundtoilette [Wunddebridement] mit Entfernung von erkranktem Gewebe an Haut und Unterhaut: Kleinflächig: Bauchregion
5-896.0c	Chirurgische Wundtoilette [Wunddebridement] mit Entfernung von erkranktem Gewebe an Haut und Unterhaut: Kleinflächig: Leisten- und Genitalregion
5-896.16	Chirurgische Wundtoilette [Wunddebridement] mit Entfernung von erkranktem Gewebe an Haut und Unterhaut: Großflächig: Schulter und Axilla
5-896.1a	Chirurgische Wundtoilette [Wunddebridement] mit Entfernung von erkranktem Gewebe an Haut und Unterhaut: Großflächig: Brustwand und Rücken
5-896.1b	Chirurgische Wundtoilette [Wunddebridement] mit Entfernung von erkranktem Gewebe an Haut und Unterhaut: Großflächig: Bauchregion
5-896.1c	Chirurgische Wundtoilette [Wunddebridement] mit Entfernung von erkranktem Gewebe an Haut und Unterhaut: Großflächig: Leisten- und Genitalregion
5-896.26	Chirurgische Wundtoilette [Wunddebridement] mit Entfernung von erkranktem Gewebe an Haut und Unterhaut: Großflächig, mit Einlegen eines Medikamententrägers: Schulter und Axilla
5-896.2a	Chirurgische Wundtoilette [Wunddebridement] mit Entfernung von erkranktem Gewebe an Haut und Unterhaut: Großflächig, mit Einlegen eines Medikamententrägers: Brustwand und Rücken
5-896.2b	Chirurgische Wundtoilette [Wunddebridement] mit Entfernung von erkranktem Gewebe an Haut und Unterhaut: Großflächig, mit Einlegen eines Medikamententrägers: Bauchregion
5-896.2c	Chirurgische Wundtoilette [Wunddebridement] mit Entfernung von erkranktem Gewebe an Haut und Unterhaut: Großflächig, mit Einlegen eines Medikamententrägers: Leisten- und Genitalregion
5-896.x6	Chirurgische Wundtoilette [Wunddebridement] mit Entfernung von erkranktem Gewebe an Haut und Unterhaut: Sonstige: Schulter und Axilla
5-896.xa	Chirurgische Wundtoilette [Wunddebridement] mit Entfernung von erkranktem Gewebe an Haut und Unterhaut: Sonstige: Brustwand und Rücken
5-896.xb	Chirurgische Wundtoilette [Wunddebridement] mit Entfernung von erkranktem Gewebe an Haut und Unterhaut: Sonstige: Bauchregion
5-896.xc	Chirurgische Wundtoilette [Wunddebridement] mit Entfernung von erkranktem Gewebe an Haut und Unterhaut: Sonstige: Leisten- und Genitalregion
5-896.y	Chirurgische Wundtoilette [Wunddebridement] mit Entfernung von erkranktem Gewebe an Haut und Unterhaut: N. n. bez.
8-192.06	Entfernung von erkranktem Gewebe an Haut und Unterhaut ohne Anästhesie (im Rahmen eines Verbandwechsels) bei Vorliegen einer Wunde: Kleinflächig: Schulter und Axilla
8-192.0a	Entfernung von erkranktem Gewebe an Haut und Unterhaut ohne Anästhesie (im Rahmen eines Verbandwechsels) bei Vorliegen einer Wunde: Kleinflächig: Brustwand und Rücken
8-192.0b	Entfernung von erkranktem Gewebe an Haut und Unterhaut ohne Anästhesie (im Rahmen eines Verbandwechsels) bei Vorliegen einer Wunde: Kleinflächig: Bauchregion

© 2015 AQUA-Institut GmbH

OPS	Bezeichnung
8-192.0c	Entfernung von erkranktem Gewebe an Haut und Unterhaut ohne Anästhesie (im Rahmen eines Verbandwechsels) bei Vorliegen einer Wunde: Kleinflächig: Leisten- und Genitalregion
8-192.16	Entfernung von erkranktem Gewebe an Haut und Unterhaut ohne Anästhesie (im Rahmen eines Verbandwechsels) bei Vorliegen einer Wunde: Großflächig: Schulter und Axilla
8-192.1a	Entfernung von erkranktem Gewebe an Haut und Unterhaut ohne Anästhesie (im Rahmen eines Verbandwechsels) bei Vorliegen einer Wunde: Großflächig: Brustwand und Rücken
8-192.1b	Entfernung von erkranktem Gewebe an Haut und Unterhaut ohne Anästhesie (im Rahmen eines Verbandwechsels) bei Vorliegen einer Wunde: Großflächig: Bauchregion
8-192.1c	Entfernung von erkranktem Gewebe an Haut und Unterhaut ohne Anästhesie (im Rahmen eines Verbandwechsels) bei Vorliegen einer Wunde: Großflächig: Leisten- und Genitalregion
8-192.26	Entfernung von erkranktem Gewebe an Haut und Unterhaut ohne Anästhesie (im Rahmen eines Verbandwechsels) bei Vorliegen einer Wunde: Großflächig, mit Einlegen eines Medikamententrägers: Schulter und Axilla
8-192.2a	Entfernung von erkranktem Gewebe an Haut und Unterhaut ohne Anästhesie (im Rahmen eines Verbandwechsels) bei Vorliegen einer Wunde: Großflächig, mit Einlegen eines Medikamententrägers: Brustwand und Rücken
8-192.2b	Entfernung von erkranktem Gewebe an Haut und Unterhaut ohne Anästhesie (im Rahmen eines Verbandwechsels) bei Vorliegen einer Wunde: Großflächig, mit Einlegen eines Medikamententrägers: Bauchregion
8-192.2c	Entfernung von erkranktem Gewebe an Haut und Unterhaut ohne Anästhesie (im Rahmen eines Verbandwechsels) bei Vorliegen einer Wunde: Großflächig, mit Einlegen eines Medikamententrägers: Leisten- und Genitalregion
8-192.36	Entfernung von erkranktem Gewebe an Haut und Unterhaut ohne Anästhesie (im Rahmen eines Verbandwechsels) bei Vorliegen einer Wunde: Großflächig, mit Anwendung biochirurgischer Verfahren: Schulter und Axilla
8-192.3a	Entfernung von erkranktem Gewebe an Haut und Unterhaut ohne Anästhesie (im Rahmen eines Verbandwechsels) bei Vorliegen einer Wunde: Großflächig, mit Anwendung biochirurgischer Verfahren: Brustwand und Rücken
8-192.3b	Entfernung von erkranktem Gewebe an Haut und Unterhaut ohne Anästhesie (im Rahmen eines Verbandwechsels) bei Vorliegen einer Wunde: Großflächig, mit Anwendung biochirurgischer Verfahren: Bauchregion
8-192.3c	Entfernung von erkranktem Gewebe an Haut und Unterhaut ohne Anästhesie (im Rahmen eines Verbandwechsels) bei Vorliegen einer Wunde: Großflächig, mit Anwendung biochirurgischer Verfahren: Leisten- und Genitalregion
8-192.x6	Entfernung von erkranktem Gewebe an Haut und Unterhaut ohne Anästhesie (im Rahmen eines Verbandwechsels) bei Vorliegen einer Wunde: Sonstige: Schulter und Axilla
8-192.xa	Entfernung von erkranktem Gewebe an Haut und Unterhaut ohne Anästhesie (im Rahmen eines Verbandwechsels) bei Vorliegen einer Wunde: Sonstige: Brustwand und Rücken
8-192.xb	Entfernung von erkranktem Gewebe an Haut und Unterhaut ohne Anästhesie (im Rahmen eines Verbandwechsels) bei Vorliegen einer Wunde: Sonstige: Bauchregion
8-192.xc	Entfernung von erkranktem Gewebe an Haut und Unterhaut ohne Anästhesie (im Rahmen eines Verbandwechsels) bei Vorliegen einer Wunde: Sonstige: Leisten- und Genitalregion
8-192.y	Entfernung von erkranktem Gewebe an Haut und Unterhaut ohne Anästhesie (im Rahmen eines Verbandwechsels) bei Vorliegen einer Wunde: N. n. bez.

Liste WI_Extrem_ICD

ICD	Bezeichnung
L02.4	Hautabszess, Furunkel und Karbunkel an Extremitäten

OPS	Bezeichnung
5-869.1	Andere Operationen an den Bewegungsorganen: Weichteildebridement, schichtenübergreifend
5-896.06	Chirurgische Wundtoilette [Wunddebridement] mit Entfernung von erkranktem Gewebe an Haut und Unterhaut: Kleinflächig: Schulter und Axilla
5-896.07	Chirurgische Wundtoilette [Wunddebridement] mit Entfernung von erkranktem Gewebe an Haut und Unterhaut: Kleinflächig: Oberarm und Ellenbogen
5-896.08	Chirurgische Wundtoilette [Wunddebridement] mit Entfernung von erkranktem Gewebe an Haut und Unterhaut: Kleinflächig: Unterarm
5-896.09	Chirurgische Wundtoilette [Wunddebridement] mit Entfernung von erkranktem Gewebe an Haut und Unterhaut: Kleinflächig: Hand
5-896.0e	Chirurgische Wundtoilette [Wunddebridement] mit Entfernung von erkranktem Gewebe an Haut und Unterhaut: Kleinflächig: Oberschenkel und Knie
5-896.0f	Chirurgische Wundtoilette [Wunddebridement] mit Entfernung von erkranktem Gewebe an Haut und Unterhaut: Kleinflächig: Unterschenkel
5-896.0g	Chirurgische Wundtoilette [Wunddebridement] mit Entfernung von erkranktem Gewebe an Haut und Unterhaut: Kleinflächig: Fuß
5-896.16	Chirurgische Wundtoilette [Wunddebridement] mit Entfernung von erkranktem Gewebe an Haut und Unterhaut: Großflächig: Schulter und Axilla
5-896-17	Chirurgische Wundtoilette [Wunddebridement] mit Entfernung von erkranktem Gewebe an Haut und Unterhaut: Großflächig: Oberarm und Ellenbogen
5-896.18	Chirurgische Wundtoilette [Wunddebridement] mit Entfernung von erkranktem Gewebe an Haut und Unterhaut: Großflächig: Unterarm
5-896.19	Chirurgische Wundtoilette [Wunddebridement] mit Entfernung von erkranktem Gewebe an Haut und Unterhaut: Großflächig: Hand
5-896.1e	Chirurgische Wundtoilette [Wunddebridement] mit Entfernung von erkranktem Gewebe an Haut und Unterhaut: Großflächig: Oberschenkel und Knie
5-896.1f	Chirurgische Wundtoilette [Wunddebridement] mit Entfernung von erkranktem Gewebe an Haut und Unterhaut: Großflächig: Unterschenkel
5-896.1g	Chirurgische Wundtoilette [Wunddebridement] mit Entfernung von erkranktem Gewebe an Haut und Unterhaut: Großflächig: Fuß
5-896.26	Chirurgische Wundtoilette [Wunddebridement] mit Entfernung von erkranktem Gewebe an Haut und Unterhaut: Großflächig, mit Einlegen eines Medikamententrägers: Schulter und Axilla
5-896.27	Chirurgische Wundtoilette [Wunddebridement] mit Entfernung von erkranktem Gewebe an Haut und Unterhaut: Großflächig, mit Einlegen eines Medikamententrägers: Oberarm und Ellenbogen
5-896.28	Chirurgische Wundtoilette [Wunddebridement] mit Entfernung von erkranktem Gewebe an Haut und Unterhaut: Großflächig, mit Einlegen eines Medikamententrägers: Unterarm
5-896.29	Chirurgische Wundtoilette [Wunddebridement] mit Entfernung von erkranktem Gewebe an Haut und Unterhaut: Großflächig, mit Einlegen eines Medikamententrägers: Hand
5-896.2e	Chirurgische Wundtoilette [Wunddebridement] mit Entfernung von erkranktem Gewebe an Haut und Unterhaut: Großflächig, mit Einlegen eines Medikamententrägers: Oberschenkel und Knie
5-896.2f	Chirurgische Wundtoilette [Wunddebridement] mit Entfernung von erkranktem Gewebe an Haut und Unterhaut: Großflächig, mit Einlegen eines Medikamententrägers: Unterschenkel

© 2015 AQUA-Institut GmbH

OPS	Bezeichnung
5-896.2g	Chirurgische Wundtoilette [Wunddebridement] mit Entfernung von erkranktem Gewebe an Haut und Unterhaut: Großflächig, mit Einlegen eines Medikamententrägers: Fuß
5-896.x6	Chirurgische Wundtoilette [Wunddebridement] mit Entfernung von erkranktem Gewebe an Haut und Unterhaut: Sonstige: Schulter und Axilla
5-896.x7	Chirurgische Wundtoilette [Wunddebridement] mit Entfernung von erkranktem Gewebe an Haut und Unterhaut: Sonstige: Oberarm und Ellenbogen
5-896.x8	Chirurgische Wundtoilette [Wunddebridement] mit Entfernung von erkranktem Gewebe an Haut und Unterhaut: Sonstige: Unterarm
5-896.x9	Chirurgische Wundtoilette [Wunddebridement] mit Entfernung von erkranktem Gewebe an Haut und Unterhaut: Sonstige: Hand
5-896.xe	Chirurgische Wundtoilette [Wunddebridement] mit Entfernung von erkranktem Gewebe an Haut und Unterhaut: Sonstige: Oberschenkel und Knie
5-896.xf	Chirurgische Wundtoilette [Wunddebridement] mit Entfernung von erkranktem Gewebe an Haut und Unterhaut: Sonstige: Unterschenkel
5-896.xg	Chirurgische Wundtoilette [Wunddebridement] mit Entfernung von erkranktem Gewebe an Haut und Unterhaut: Sonstige: Fuß
5-896.y	Chirurgische Wundtoilette [Wunddebridement] mit Entfernung von erkranktem Gewebe an Haut und Unterhaut: N. n. bez.
8-192.06	Entfernung von erkranktem Gewebe an Haut und Unterhaut ohne Anästhesie (im Rahmen eines Verbandwechsels) bei Vorliegen einer Wunde: Kleinflächig: Schulter und Axilla
8-192.07	Entfernung von erkranktem Gewebe an Haut und Unterhaut ohne Anästhesie (im Rahmen eines Verbandwechsels) bei Vorliegen einer Wunde: Kleinflächig: Oberarm und Ellenbogen
8-192.08	Entfernung von erkranktem Gewebe an Haut und Unterhaut ohne Anästhesie (im Rahmen eines Verbandwechsels) bei Vorliegen einer Wunde: Kleinflächig: Unterarm
8-192.09	Entfernung von erkranktem Gewebe an Haut und Unterhaut ohne Anästhesie (im Rahmen eines Verbandwechsels) bei Vorliegen einer Wunde: Kleinflächig: Hand
8-192.0e	Entfernung von erkranktem Gewebe an Haut und Unterhaut ohne Anästhesie (im Rahmen eines Verbandwechsels) bei Vorliegen einer Wunde: Kleinflächig: Oberschenkel und Knie
8-192.0f	Entfernung von erkranktem Gewebe an Haut und Unterhaut ohne Anästhesie (im Rahmen eines Verbandwechsels) bei Vorliegen einer Wunde: Kleinflächig: Unterschenkel
8-192.0g	Entfernung von erkranktem Gewebe an Haut und Unterhaut ohne Anästhesie (im Rahmen eines Verbandwechsels) bei Vorliegen einer Wunde: Kleinflächig: Fuß
8-192.16	Entfernung von erkranktem Gewebe an Haut und Unterhaut ohne Anästhesie (im Rahmen eines Verbandwechsels) bei Vorliegen einer Wunde: Großflächig: Schulter und Axilla
8-192.17	Entfernung von erkranktem Gewebe an Haut und Unterhaut ohne Anästhesie (im Rahmen eines Verbandwechsels) bei Vorliegen einer Wunde: Großflächig: Oberarm und Ellenbogen
8-192.18	Entfernung von erkranktem Gewebe an Haut und Unterhaut ohne Anästhesie (im Rahmen eines Verbandwechsels) bei Vorliegen einer Wunde: Großflächig: Unterarm
8-192.19	Entfernung von erkranktem Gewebe an Haut und Unterhaut ohne Anästhesie (im Rahmen eines Verbandwechsels) bei Vorliegen einer Wunde: Großflächig: Hand
8-192.1e	Entfernung von erkranktem Gewebe an Haut und Unterhaut ohne Anästhesie (im Rahmen eines Verbandwechsels) bei Vorliegen einer Wunde: Großflächig: Oberschenkel und Knie
8-192.1f	Entfernung von erkranktem Gewebe an Haut und Unterhaut ohne Anästhesie (im Rahmen eines Verbandwechsels) bei Vorliegen einer Wunde: Großflächig: Unterschenkel
8-192.1g	Entfernung von erkranktem Gewebe an Haut und Unterhaut ohne Anästhesie (im Rahmen eines Verbandwechsels) bei Vorliegen einer Wunde: Großflächig: Fuß

© 2015 AQUA-Institut GmbH

OPS	Bezeichnung
8-192.26	Entfernung von erkranktem Gewebe an Haut und Unterhaut ohne Anästhesie (im Rahmen eines Verbandwechsels) bei Vorliegen einer Wunde: Großflächig, mit Einlegen eines Medikamententrägers: Schulter und Axilla
8-192.27	Entfernung von erkranktem Gewebe an Haut und Unterhaut ohne Anästhesie (im Rahmen eines Verbandwechsels) bei Vorliegen einer Wunde: Großflächig, mit Einlegen eines Medikamententrägers: Oberarm und Ellenbogen
8-192.28	Entfernung von erkranktem Gewebe an Haut und Unterhaut ohne Anästhesie (im Rahmen eines Verbandwechsels) bei Vorliegen einer Wunde: Großflächig, mit Einlegen eines Medikamententrägers: Unterarm
8-192.29	Entfernung von erkranktem Gewebe an Haut und Unterhaut ohne Anästhesie (im Rahmen eines Verbandwechsels) bei Vorliegen einer Wunde: Großflächig, mit Einlegen eines Medikamententrägers: Hand
8-192.2e	Entfernung von erkranktem Gewebe an Haut und Unterhaut ohne Anästhesie (im Rahmen eines Verbandwechsels) bei Vorliegen einer Wunde: Großflächig, mit Einlegen eines Medikamententrägers: Oberschenkel und Knie
8-192.2f	Entfernung von erkranktem Gewebe an Haut und Unterhaut ohne Anästhesie (im Rahmen eines Verbandwechsels) bei Vorliegen einer Wunde: Großflächig, mit Einlegen eines Medikamententrägers: Unterschenkel
8-192.2g	Entfernung von erkranktem Gewebe an Haut und Unterhaut ohne Anästhesie (im Rahmen eines Verbandwechsels) bei Vorliegen einer Wunde: Großflächig, mit Einlegen eines Medikamententrägers: Fuß
8-192.36	Entfernung von erkranktem Gewebe an Haut und Unterhaut ohne Anästhesie (im Rahmen eines Verbandwechsels) bei Vorliegen einer Wunde: Großflächig, mit Anwendung biochirurgischer Verfahren: Schulter und Axilla
8-192.37	Entfernung von erkranktem Gewebe an Haut und Unterhaut ohne Anästhesie (im Rahmen eines Verbandwechsels) bei Vorliegen einer Wunde: Großflächig, mit Anwendung biochirurgischer Verfahren: Oberarm und Ellenbogen
8-192.38	Entfernung von erkranktem Gewebe an Haut und Unterhaut ohne Anästhesie (im Rahmen eines Verbandwechsels) bei Vorliegen einer Wunde: Großflächig, mit Anwendung biochirurgischer Verfahren: Unterarm
8-192.39	Entfernung von erkranktem Gewebe an Haut und Unterhaut ohne Anästhesie (im Rahmen eines Verbandwechsels) bei Vorliegen einer Wunde: Großflächig, mit Anwendung biochirurgischer Verfahren: Hand
8-192.3e	Entfernung von erkranktem Gewebe an Haut und Unterhaut ohne Anästhesie (im Rahmen eines Verbandwechsels) bei Vorliegen einer Wunde: Großflächig, mit Anwendung biochirurgischer Verfahren: Oberschenkel und Knie
8-192.3f	Entfernung von erkranktem Gewebe an Haut und Unterhaut ohne Anästhesie (im Rahmen eines Verbandwechsels) bei Vorliegen einer Wunde: Großflächig, mit Anwendung biochirurgischer Verfahren: Unterschenkel
8-192.3g	Entfernung von erkranktem Gewebe an Haut und Unterhaut ohne Anästhesie (im Rahmen eines Verbandwechsels) bei Vorliegen einer Wunde: Großflächig, mit Anwendung biochirurgischer Verfahren: Fuß
8-192.x6	Entfernung von erkranktem Gewebe an Haut und Unterhaut ohne Anästhesie (im Rahmen eines Verbandwechsels) bei Vorliegen einer Wunde: Sonstige: Schulter und Axilla
8-192.x7	Entfernung von erkranktem Gewebe an Haut und Unterhaut ohne Anästhesie (im Rahmen eines Verbandwechsels) bei Vorliegen einer Wunde: Sonstige: Oberarm und Ellenbogen
8-192.x8	Entfernung von erkranktem Gewebe an Haut und Unterhaut ohne Anästhesie (im Rahmen eines Verbandwechsels) bei Vorliegen einer Wunde: Sonstige: Unterarm

OPS	Bezeichnung
8-192.x9	Entfernung von erkranktem Gewebe an Haut und Unterhaut ohne Anästhesie (im Rahmen eines Verbandwechsels) bei Vorliegen einer Wunde: Sonstige: Hand
8-192.xe	Entfernung von erkranktem Gewebe an Haut und Unterhaut ohne Anästhesie (im Rahmen eines Verbandwechsels) bei Vorliegen einer Wunde: Sonstige: Oberschenkel und Knie
8-192.xe	Entfernung von erkranktem Gewebe an Haut und Unterhaut ohne Anästhesie (im Rahmen eines Verbandwechsels) bei Vorliegen einer Wunde: Sonstige: Oberschenkel und Knie
8-192.xf	Entfernung von erkranktem Gewebe an Haut und Unterhaut ohne Anästhesie (im Rahmen eines Verbandwechsels) bei Vorliegen einer Wunde: Sonstige: Unterschenkel
8-192.xg	Entfernung von erkranktem Gewebe an Haut und Unterhaut ohne Anästhesie (im Rahmen eines Verbandwechsels) bei Vorliegen einer Wunde: Sonstige: Fuß
8-192.y	Entfernung von erkranktem Gewebe an Haut und Unterhaut ohne Anästhesie (im Rahmen eines Verbandwechsels) bei Vorliegen einer Wunde: N. n. bez.

Liste WI_PhlegFinger_ICD

ICD	Bezeichnung
L03.01	Phlegmone an Fingern

Liste WI_PhlegFinger_OPS

OPS	Bezeichnung
5-869.1	Andere Operationen an den Bewegungsorganen: Weichteildebridement, schichtenübergreifend
5-896.09	Chirurgische Wundtoilette [Wunddebridement] mit Entfernung von erkranktem Gewebe an Haut und Unterhaut: Kleinflächig: Hand
5-896.19	Chirurgische Wundtoilette [Wunddebridement] mit Entfernung von erkranktem Gewebe an Haut und Unterhaut: Großflächig: Hand
5-896.29	Chirurgische Wundtoilette [Wunddebridement] mit Entfernung von erkranktem Gewebe an Haut und Unterhaut: Großflächig, mit Einlegen eines Medikamententrägers: Hand
5-896.x9	Chirurgische Wundtoilette [Wunddebridement] mit Entfernung von erkranktem Gewebe an Haut und Unterhaut: Sonstige: Hand
5-896.y	Chirurgische Wundtoilette [Wunddebridement] mit Entfernung von erkranktem Gewebe an Haut und Unterhaut: N. n. bez.
8-192.09	Entfernung von erkranktem Gewebe an Haut und Unterhaut ohne Anästhesie (im Rahmen eines Verbandwechsels) bei Vorliegen einer Wunde: Kleinflächig: Hand
8-192.19	Entfernung von erkranktem Gewebe an Haut und Unterhaut ohne Anästhesie (im Rahmen eines Verbandwechsels) bei Vorliegen einer Wunde: Großflächig: Hand
8-192.29	Entfernung von erkranktem Gewebe an Haut und Unterhaut ohne Anästhesie (im Rahmen eines Verbandwechsels) bei Vorliegen einer Wunde: Großflächig, mit Einlegen eines Medikamententrägers: Hand
8-192.39	Entfernung von erkranktem Gewebe an Haut und Unterhaut ohne Anästhesie (im Rahmen eines Verbandwechsels) bei Vorliegen einer Wunde: Großflächig, mit Anwendung biochirurgischer Verfahren: Hand
8-192.x9	Entfernung von erkranktem Gewebe an Haut und Unterhaut ohne Anästhesie (im Rahmen eines Verbandwechsels) bei Vorliegen einer Wunde: Sonstige: Hand
8-192.y	Entfernung von erkranktem Gewebe an Haut und Unterhaut ohne Anästhesie (im Rahmen eines Verbandwechsels) bei Vorliegen einer Wunde: N. n. bez.

Liste WI_PhlegZehen_ICD

ICD	Bezeichnung
L03.02	Phlegmone an Zehen

OPS	Bezeichnung
5-869.1	Andere Operationen an den Bewegungsorganen: Weichteildebridement, schichtenübergreifend
5-896.0g	Chirurgische Wundtoilette [Wunddebridement] mit Entfernung von erkranktem Gewebe an Haut und Unterhaut: Kleinflächig: Fuß
5-896.1g	Chirurgische Wundtoilette [Wunddebridement] mit Entfernung von erkranktem Gewebe an Haut und Unterhaut: Großflächig: Fuß
5-896.2g	Chirurgische Wundtoilette [Wunddebridement] mit Entfernung von erkranktem Gewebe an Haut und Unterhaut: Großflächig, mit Einlegen eines Medikamententrägers: Fuß
5-896.xg	Chirurgische Wundtoilette [Wunddebridement] mit Entfernung von erkranktem Gewebe an Haut und Unterhaut: Sonstige: Fuß
5-896.y	Chirurgische Wundtoilette [Wunddebridement] mit Entfernung von erkranktem Gewebe an Haut und Unterhaut: N.n.bez.
8-192.0g	Entfernung von erkranktem Gewebe an Haut und Unterhaut ohne Anästhesie (im Rahmen eines Verbandwechsels) bei Vorliegen einer Wunde: Kleinflächig: Fuß
8-192.1g	Entfernung von erkranktem Gewebe an Haut und Unterhaut ohne Anästhesie (im Rahmen eines Verbandwechsels) bei Vorliegen einer Wunde: Großflächig: Fuß
8-192.2g	Entfernung von erkranktem Gewebe an Haut und Unterhaut ohne Anästhesie (im Rahmen eines Verbandwechsels) bei Vorliegen einer Wunde: Großflächig, mit Einlegen eines Medikamententrägers: Fuß
8-192.3g	Entfernung von erkranktem Gewebe an Haut und Unterhaut ohne Anästhesie (im Rahmen eines Verbandwechsels) bei Vorliegen einer Wunde: Großflächig, mit Anwendung biochirurgischer Verfahren: Fuß
8-192.xg	Entfernung von erkranktem Gewebe an Haut und Unterhaut ohne Anästhesie (im Rahmen eines Verbandwechsels) bei Vorliegen einer Wunde: Sonstige: Fuß
8-192.y	Entfernung von erkranktem Gewebe an Haut und Unterhaut ohne Anästhesie (im Rahmen eines Verbandwechsels) bei Vorliegen einer Wunde: N.n.bez.

Liste WI_PhlegOExtr_ICD

ICD	Bezeichnung
L03.10	Phlegmone an der oberen Extremität

Liste WI_PhlegOExtr_OPS

OPS	Bezeichnung
5-869.1	Andere Operationen an den Bewegungsorganen: Weichteildebridement, schichtenübergreifend
5-896.06	Chirurgische Wundtoilette [Wunddebridement] mit Entfernung von erkranktem Gewebe an Haut und Unterhaut: Kleinflächig: Schulter und Axilla
5-896.07	Chirurgische Wundtoilette [Wunddebridement] mit Entfernung von erkranktem Gewebe an Haut und Unterhaut: Kleinflächig: Oberarm und Ellenbogen
5-896.08	Chirurgische Wundtoilette [Wunddebridement] mit Entfernung von erkranktem Gewebe an Haut und Unterhaut: Kleinflächig: Unterarm

© 2015 AQUA-Institut GmbH

OPS	Bezeichnung
5-896.16	Chirurgische Wundtoilette [Wunddebridement] mit Entfernung von erkranktem Gewebe an Haut und Unterhaut: Großflächig: Schulter und Axilla
5-896-17	Chirurgische Wundtoilette [Wunddebridement] mit Entfernung von erkranktem Gewebe an Haut und Unterhaut: Großflächig: Oberarm und Ellenbogen
5-896.18	Chirurgische Wundtoilette [Wunddebridement] mit Entfernung von erkranktem Gewebe an Haut und Unterhaut: Großflächig: Unterarm
5-896.26	Chirurgische Wundtoilette [Wunddebridement] mit Entfernung von erkranktem Gewebe an Haut und Unterhaut: Großflächig, mit Einlegen eines Medikamententrägers: Schulter und Axilla
5-896.27	Chirurgische Wundtoilette [Wunddebridement] mit Entfernung von erkranktem Gewebe an Haut und Unterhaut: Großflächig, mit Einlegen eines Medikamententrägers: Oberarm und Ellenbogen
5-896.28	Chirurgische Wundtoilette [Wunddebridement] mit Entfernung von erkranktem Gewebe an Haut und Unterhaut: Großflächig, mit Einlegen eines Medikamententrägers: Unterarm
5-896.x6	Chirurgische Wundtoilette [Wunddebridement] mit Entfernung von erkranktem Gewebe an Haut und Unterhaut: Sonstige: Schulter und Axilla
5-896.x7	Chirurgische Wundtoilette [Wunddebridement] mit Entfernung von erkranktem Gewebe an Haut und Unterhaut: Sonstige: Oberarm und Ellenbogen
5-896.x8	Chirurgische Wundtoilette [Wunddebridement] mit Entfernung von erkranktem Gewebe an Haut und Unterhaut: Sonstige: Unterarm
5-896.y	Chirurgische Wundtoilette [Wunddebridement] mit Entfernung von erkranktem Gewebe an Haut und Unterhaut: N.n.bez.
8-192.06	Entfernung von erkranktem Gewebe an Haut und Unterhaut ohne Anästhesie (im Rahmen eines Verbandwechsels) bei Vorliegen einer Wunde: Kleinflächig: Schulter und Axilla
8-192.07	Entfernung von erkranktem Gewebe an Haut und Unterhaut ohne Anästhesie (im Rahmen eines Verbandwechsels) bei Vorliegen einer Wunde: Kleinflächig: Oberarm und Ellenbogen
8-192.08	Entfernung von erkranktem Gewebe an Haut und Unterhaut ohne Anästhesie (im Rahmen eines Verbandwechsels) bei Vorliegen einer Wunde: Kleinflächig: Unterarm
8-192.16	Entfernung von erkranktem Gewebe an Haut und Unterhaut ohne Anästhesie (im Rahmen eines Verbandwechsels) bei Vorliegen einer Wunde: Großflächig: Schulter und Axilla
8-192.17	Entfernung von erkranktem Gewebe an Haut und Unterhaut ohne Anästhesie (im Rahmen eines Verbandwechsels) bei Vorliegen einer Wunde: Großflächig: Oberarm und Ellenbogen
8-192.18	Entfernung von erkranktem Gewebe an Haut und Unterhaut ohne Anästhesie (im Rahmen eines Verbandwechsels) bei Vorliegen einer Wunde: Großflächig: Unterarm
8-192.26	Entfernung von erkranktem Gewebe an Haut und Unterhaut ohne Anästhesie (im Rahmen eines Verbandwechsels) bei Vorliegen einer Wunde: Großflächig, mit Einlegen eines Medikamententrägers: Schulter und Axilla
8-192.27	Entfernung von erkranktem Gewebe an Haut und Unterhaut ohne Anästhesie (im Rahmen eines Verbandwechsels) bei Vorliegen einer Wunde: Großflächig, mit Einlegen eines Medikamententrägers: Oberarm und Ellenbogen
8-192.28	Entfernung von erkranktem Gewebe an Haut und Unterhaut ohne Anästhesie (im Rahmen eines Verbandwechsels) bei Vorliegen einer Wunde: Großflächig, mit Einlegen eines Medikamententrägers: Unterarm
8-192.36	Entfernung von erkranktem Gewebe an Haut und Unterhaut ohne Anästhesie (im Rahmen eines Verbandwechsels) bei Vorliegen einer Wunde: Großflächig, mit Anwendung biochirurgischer Verfahren: Schulter und Axilla
8-192.37	Entfernung von erkranktem Gewebe an Haut und Unterhaut ohne Anästhesie (im Rahmen eines Verbandwechsels) bei Vorliegen einer Wunde: Großflächig, mit Anwendung biochirurgischer Verfahren: Oberarm und Ellenbogen

© 2015 AQUA-Institut GmbH

OPS	Bezeichnung
8-192.38	Entfernung von erkranktem Gewebe an Haut und Unterhaut ohne Anästhesie (im Rahmen eines Verbandwechsels) bei Vorliegen einer Wunde: Großflächig, mit Anwendung biochirurgischer Verfahren: Unterarm
8-192.x6	Entfernung von erkranktem Gewebe an Haut und Unterhaut ohne Anästhesie (im Rahmen eines Verbandwechsels) bei Vorliegen einer Wunde: Sonstige: Schulter und Axilla
8-192.x7	Entfernung von erkranktem Gewebe an Haut und Unterhaut ohne Anästhesie (im Rahmen eines Verbandwechsels) bei Vorliegen einer Wunde: Sonstige: Oberarm und Ellenbogen
8-192.x8	Entfernung von erkranktem Gewebe an Haut und Unterhaut ohne Anästhesie (im Rahmen eines Verbandwechsels) bei Vorliegen einer Wunde: Sonstige: Unterarm
8-192.y	Entfernung von erkranktem Gewebe an Haut und Unterhaut ohne Anästhesie (im Rahmen eines Verbandwechsels) bei Vorliegen einer Wunde: N.n.bez.

Liste WI_PhlegUExtr_ICD

ICD	Bezeichnung
L03.11	Phlegmone an der unteren Extremität

Liste WI_PhlegUExtr_OPS

OPS	Bezeichnung
5-869.1	Andere Operationen an den Bewegungsorganen: Weichteildebridement, schichtenübergreifend
5-896.0e	Chirurgische Wundtoilette [Wunddebridement] mit Entfernung von erkranktem Gewebe an Haut und Unterhaut: Kleinflächig: Oberschenkel und Knie
5-896.0f	Chirurgische Wundtoilette [Wunddebridement] mit Entfernung von erkranktem Gewebe an Haut und Unterhaut: Kleinflächig: Unterschenkel
5-896.1e	Chirurgische Wundtoilette [Wunddebridement] mit Entfernung von erkranktem Gewebe an Haut und Unterhaut: Großflächig: Oberschenkel und Knie
5-896.1f	Chirurgische Wundtoilette [Wunddebridement] mit Entfernung von erkranktem Gewebe an Haut und Unterhaut: Großflächig: Unterschenkel
5-896.2e	Chirurgische Wundtoilette [Wunddebridement] mit Entfernung von erkranktem Gewebe an Haut und Unterhaut: Großflächig, mit Einlegen eines Medikamententrägers: Oberschenkel und Knie
5-896.2f	Chirurgische Wundtoilette [Wunddebridement] mit Entfernung von erkranktem Gewebe an Haut und Unterhaut: Großflächig, mit Einlegen eines Medikamententrägers: Unterschenkel
5-896.xe	Chirurgische Wundtoilette [Wunddebridement] mit Entfernung von erkranktem Gewebe an Haut und Unterhaut: Sonstige: Oberschenkel und Knie
5-896.xf	Chirurgische Wundtoilette [Wunddebridement] mit Entfernung von erkranktem Gewebe an Haut und Unterhaut: Sonstige: Unterschenkel
5-896.y	Chirurgische Wundtoilette [Wunddebridement] mit Entfernung von erkranktem Gewebe an Haut und Unterhaut: N.n.bez.
8-192.0e	Entfernung von erkranktem Gewebe an Haut und Unterhaut ohne Anästhesie (im Rahmen eines Verbandwechsels) bei Vorliegen einer Wunde: Kleinflächig: Oberschenkel und Knie
8-192.0f	Entfernung von erkranktem Gewebe an Haut und Unterhaut ohne Anästhesie (im Rahmen eines Verbandwechsels) bei Vorliegen einer Wunde: Kleinflächig: Unterschenkel
8-192.1e	Entfernung von erkranktem Gewebe an Haut und Unterhaut ohne Anästhesie (im Rahmen eines Verbandwechsels) bei Vorliegen einer Wunde: Großflächig: Oberschenkel und Knie

OPS	Bezeichnung
8-192.1f	Entfernung von erkranktem Gewebe an Haut und Unterhaut ohne Anästhesie (im Rahmen eines Verbandwechsels) bei Vorliegen einer Wunde: Großflächig: Unterschenkel
8-192.2e	Entfernung von erkranktem Gewebe an Haut und Unterhaut ohne Anästhesie (im Rahmen eines Verbandwechsels) bei Vorliegen einer Wunde: Großflächig, mit Einlegen eines Medikamententrägers: Oberschenkel und Knie
8-192.2f	Entfernung von erkranktem Gewebe an Haut und Unterhaut ohne Anästhesie (im Rahmen eines Verbandwechsels) bei Vorliegen einer Wunde: Großflächig, mit Einlegen eines Medikamententrägers: Unterschenkel
8-192.3e	Entfernung von erkranktem Gewebe an Haut und Unterhaut ohne Anästhesie (im Rahmen eines Verbandwechsels) bei Vorliegen einer Wunde: Großflächig, mit Anwendung biochirurgischer Verfahren: Oberschenkel und Knie
8-192.3f	Entfernung von erkranktem Gewebe an Haut und Unterhaut ohne Anästhesie (im Rahmen eines Verbandwechsels) bei Vorliegen einer Wunde: Großflächig, mit Anwendung biochirurgischer Verfahren: Unterschenkel
8-192.xe	Entfernung von erkranktem Gewebe an Haut und Unterhaut ohne Anästhesie (im Rahmen eines Verbandwechsels) bei Vorliegen einer Wunde: Sonstige: Oberschenkel und Knie
8-192.xf	Entfernung von erkranktem Gewebe an Haut und Unterhaut ohne Anästhesie (im Rahmen eines Verbandwechsels) bei Vorliegen einer Wunde: Sonstige: Unterschenkel
8-192.y	Entfernung von erkranktem Gewebe an Haut und Unterhaut ohne Anästhesie (im Rahmen eines Verbandwechsels) bei Vorliegen einer Wunde: N.n.bez.

Liste WI_PhlegRumpf_ICD

ICD	Bezeichnung
L03.3	Phlegmone am Rumpf

Liste WI_PhlegRumpf_OPS

OPS	Bezeichnung
5-869.1	Andere Operationen an den Bewegungsorganen: Weichteildebridement, schichtenübergreifend
5-896.06	Chirurgische Wundtoilette [Wunddebridement] mit Entfernung von erkranktem Gewebe an Haut und Unterhaut: Kleinflächig: Schulter und Axilla
5-896.0a	Chirurgische Wundtoilette [Wunddebridement] mit Entfernung von erkranktem Gewebe an Haut und Unterhaut: Kleinflächig: Brustwand und Rücken
5-896.0b	Chirurgische Wundtoilette [Wunddebridement] mit Entfernung von erkranktem Gewebe an Haut und Unterhaut: Kleinflächig: Bauchregion
5-896.0c	Chirurgische Wundtoilette [Wunddebridement] mit Entfernung von erkranktem Gewebe an Haut und Unterhaut: Kleinflächig: Leisten- und Genitalregion
5-896.16	Chirurgische Wundtoilette [Wunddebridement] mit Entfernung von erkranktem Gewebe an Haut und Unterhaut: Großflächig: Schulter und Axilla
5-896.1a	Chirurgische Wundtoilette [Wunddebridement] mit Entfernung von erkranktem Gewebe an Haut und Unterhaut: Großflächig: Brustwand und Rücken
5-896.1b	Chirurgische Wundtoilette [Wunddebridement] mit Entfernung von erkranktem Gewebe an Haut und Unterhaut: Großflächig: Bauchregion
5-896.1c	Chirurgische Wundtoilette [Wunddebridement] mit Entfernung von erkranktem Gewebe an Haut und Unterhaut: Großflächig: Leisten- und Genitalregion

© 2015 AQUA-Institut GmbH

OPS	Bezeichnung
5-896.26	Chirurgische Wundtoilette [Wunddebridement] mit Entfernung von erkranktem Gewebe an Haut und Unterhaut: Großflächig, mit Einlegen eines Medikamententrägers: Schulter und Axilla
5-896.2a	Chirurgische Wundtoilette [Wunddebridement] mit Entfernung von erkranktem Gewebe an Haut und Unterhaut: Großflächig, mit Einlegen eines Medikamententrägers: Brustwand und Rücken
5-896.2b	Chirurgische Wundtoilette [Wunddebridement] mit Entfernung von erkranktem Gewebe an Haut und Unterhaut: Großflächig, mit Einlegen eines Medikamententrägers: Bauchregion
5-896.2c	Chirurgische Wundtoilette [Wunddebridement] mit Entfernung von erkranktem Gewebe an Haut und Unterhaut: Großflächig, mit Einlegen eines Medikamententrägers: Leisten- und Genitalregion
5-896.x6	Chirurgische Wundtoilette [Wunddebridement] mit Entfernung von erkranktem Gewebe an Haut und Unterhaut: Sonstige: Schulter und Axilla
5-896.xa	Chirurgische Wundtoilette [Wunddebridement] mit Entfernung von erkranktem Gewebe an Haut und Unterhaut: Sonstige: Brustwand und Rücken
5-896.xb	Chirurgische Wundtoilette [Wunddebridement] mit Entfernung von erkranktem Gewebe an Haut und Unterhaut: Sonstige: Bauchregion
5-896.xc	Chirurgische Wundtoilette [Wunddebridement] mit Entfernung von erkranktem Gewebe an Haut und Unterhaut: Sonstige: Leisten- und Genitalregion
5-896.y	Chirurgische Wundtoilette [Wunddebridement] mit Entfernung von erkranktem Gewebe an Haut und Unterhaut: N.n.bez.
8-192.06	Entfernung von erkranktem Gewebe an Haut und Unterhaut ohne Anästhesie (im Rahmen eines Verbandwechsels) bei Vorliegen einer Wunde: Kleinflächig: Schulter und Axilla
8-192.0a	Entfernung von erkranktem Gewebe an Haut und Unterhaut ohne Anästhesie (im Rahmen eines Verbandwechsels) bei Vorliegen einer Wunde: Kleinflächig: Brustwand und Rücken
8-192.0b	Entfernung von erkranktem Gewebe an Haut und Unterhaut ohne Anästhesie (im Rahmen eines Verbandwechsels) bei Vorliegen einer Wunde: Kleinflächig: Bauchregion
8-192.0c	Entfernung von erkranktem Gewebe an Haut und Unterhaut ohne Anästhesie (im Rahmen eines Verbandwechsels) bei Vorliegen einer Wunde: Kleinflächig: Leisten- und Genitalregion
8-192.16	Entfernung von erkranktem Gewebe an Haut und Unterhaut ohne Anästhesie (im Rahmen eines Verbandwechsels) bei Vorliegen einer Wunde: Großflächig: Schulter und Axilla
8-192.1a	Entfernung von erkranktem Gewebe an Haut und Unterhaut ohne Anästhesie (im Rahmen eines Verbandwechsels) bei Vorliegen einer Wunde: Großflächig: Brustwand und Rücken
8-192.1b	Entfernung von erkranktem Gewebe an Haut und Unterhaut ohne Anästhesie (im Rahmen eines Verbandwechsels) bei Vorliegen einer Wunde: Großflächig: Bauchregion
8-192.1c	Entfernung von erkranktem Gewebe an Haut und Unterhaut ohne Anästhesie (im Rahmen eines Verbandwechsels) bei Vorliegen einer Wunde: Großflächig: Leisten- und Genitalregion
8-192.26	Entfernung von erkranktem Gewebe an Haut und Unterhaut ohne Anästhesie (im Rahmen eines Verbandwechsels) bei Vorliegen einer Wunde: Großflächig, mit Einlegen eines Medikamententrägers: Schulter und Axilla
8-192.2a	Entfernung von erkranktem Gewebe an Haut und Unterhaut ohne Anästhesie (im Rahmen eines Verbandwechsels) bei Vorliegen einer Wunde: Großflächig, mit Einlegen eines Medikamententrägers: Brustwand und Rücken
8-192.2b	Entfernung von erkranktem Gewebe an Haut und Unterhaut ohne Anästhesie (im Rahmen eines Verbandwechsels) bei Vorliegen einer Wunde: Großflächig, mit Einlegen eines Medikamententrägers: Bauchregion
8-192.2c	Entfernung von erkranktem Gewebe an Haut und Unterhaut ohne Anästhesie (im Rahmen eines Verbandwechsels) bei Vorliegen einer Wunde: Großflächig, mit Einlegen eines Medikamententrägers: Leisten- und Genitalregion

© 2015 AQUA-Institut GmbH

OPS	Bezeichnung
8-192.36	Entfernung von erkranktem Gewebe an Haut und Unterhaut ohne Anästhesie (im Rahmen eines Verbandwechsels) bei Vorliegen einer Wunde: Großflächig, mit Anwendung biochirurgischer Verfahren: Schulter und Axilla
8-192.3a	Entfernung von erkranktem Gewebe an Haut und Unterhaut ohne Anästhesie (im Rahmen eines Verbandwechsels) bei Vorliegen einer Wunde: Großflächig, mit Anwendung biochirurgischer Verfahren: Brustwand und Rücken
8-192.3b	Entfernung von erkranktem Gewebe an Haut und Unterhaut ohne Anästhesie (im Rahmen eines Verbandwechsels) bei Vorliegen einer Wunde: Großflächig, mit Anwendung biochirurgischer Verfahren: Bauchregion
8-192.3c	Entfernung von erkranktem Gewebe an Haut und Unterhaut ohne Anästhesie (im Rahmen eines Verbandwechsels) bei Vorliegen einer Wunde: Großflächig, mit Anwendung biochirurgischer Verfahren: Leisten- und Genitalregion
8-192.x6	Entfernung von erkranktem Gewebe an Haut und Unterhaut ohne Anästhesie (im Rahmen eines Verbandwechsels) bei Vorliegen einer Wunde: Sonstige: Schulter und Axilla
8-192.xa	Entfernung von erkranktem Gewebe an Haut und Unterhaut ohne Anästhesie (im Rahmen eines Verbandwechsels) bei Vorliegen einer Wunde: Sonstige: Brustwand und Rücken
8-192.xb	Entfernung von erkranktem Gewebe an Haut und Unterhaut ohne Anästhesie (im Rahmen eines Verbandwechsels) bei Vorliegen einer Wunde: Sonstige: Bauchregion
8-192.xc	Entfernung von erkranktem Gewebe an Haut und Unterhaut ohne Anästhesie (im Rahmen eines Verbandwechsels) bei Vorliegen einer Wunde: Sonstige: Leisten- und Genitalregion
8-192.y	Entfernung von erkranktem Gewebe an Haut und Unterhaut ohne Anästhesie (im Rahmen eines Verbandwechsels) bei Vorliegen einer Wunde: N.n.bez.

Liste WI_LymphRumpf_ICD

ICD	Bezeichnung
L04.1	Akute Lymphadenitis am Rumpf

Liste WI_LymphRumpf_OPS

OPS	Bezeichnung
5-869.1	Andere Operationen an den Bewegungsorganen: Weichteildebridement, schichtenübergreifend
5-896.06	Chirurgische Wundtoilette [Wunddebridement] mit Entfernung von erkranktem Gewebe an Haut und Unterhaut: Kleinflächig: Schulter und Axilla
5-896.0a	Chirurgische Wundtoilette [Wunddebridement] mit Entfernung von erkranktem Gewebe an Haut und Unterhaut: Kleinflächig: Brustwand und Rücken
5-896.0b	Chirurgische Wundtoilette [Wunddebridement] mit Entfernung von erkranktem Gewebe an Haut und Unterhaut: Kleinflächig: Bauchregion
5-896.0c	Chirurgische Wundtoilette [Wunddebridement] mit Entfernung von erkranktem Gewebe an Haut und Unterhaut: Kleinflächig: Leisten- und Genitalregion
5-896.16	Chirurgische Wundtoilette [Wunddebridement] mit Entfernung von erkranktem Gewebe an Haut und Unterhaut: Großflächig: Schulter und Axilla
5-896.1a	Chirurgische Wundtoilette [Wunddebridement] mit Entfernung von erkranktem Gewebe an Haut und Unterhaut: Großflächig: Brustwand und Rücken
5-896.1b	Chirurgische Wundtoilette [Wunddebridement] mit Entfernung von erkranktem Gewebe an Haut und Unterhaut: Großflächig: Bauchregion

OPS	Bezeichnung
5-896.1c	Chirurgische Wundtoilette [Wunddebridement] mit Entfernung von erkranktem Gewebe an Haut und Unterhaut: Großflächig: Leisten- und Genitalregion
5-896.26	Chirurgische Wundtoilette [Wunddebridement] mit Entfernung von erkranktem Gewebe an Haut und Unterhaut: Großflächig, mit Einlegen eines Medikamententrägers: Schulter und Axilla
5-896.2a	Chirurgische Wundtoilette [Wunddebridement] mit Entfernung von erkranktem Gewebe an Haut und Unterhaut: Großflächig, mit Einlegen eines Medikamententrägers: Brustwand und Rücken
5-896.2b	Chirurgische Wundtoilette [Wunddebridement] mit Entfernung von erkranktem Gewebe an Haut und Unterhaut: Großflächig, mit Einlegen eines Medikamententrägers: Bauchregion
5-896.2c	Chirurgische Wundtoilette [Wunddebridement] mit Entfernung von erkranktem Gewebe an Haut und Unterhaut: Großflächig, mit Einlegen eines Medikamententrägers: Leisten- und Genitalregion
5-896.x6	Chirurgische Wundtoilette [Wunddebridement] mit Entfernung von erkranktem Gewebe an Haut und Unterhaut: Sonstige: Schulter und Axilla
5-896.xa	Chirurgische Wundtoilette [Wunddebridement] mit Entfernung von erkranktem Gewebe an Haut und Unterhaut: Sonstige: Brustwand und Rücken
5-896.xb	Chirurgische Wundtoilette [Wunddebridement] mit Entfernung von erkranktem Gewebe an Haut und Unterhaut: Sonstige: Bauchregion
5-896.xc	Chirurgische Wundtoilette [Wunddebridement] mit Entfernung von erkranktem Gewebe an Haut und Unterhaut: Sonstige: Leisten- und Genitalregion
5-896.y	Chirurgische Wundtoilette [Wunddebridement] mit Entfernung von erkranktem Gewebe an Haut und Unterhaut: N.n.bez.
8-192.06	Entfernung von erkranktem Gewebe an Haut und Unterhaut ohne Anästhesie (im Rahmen eines Verbandwechsels) bei Vorliegen einer Wunde: Kleinflächig: Schulter und Axilla
8-192.0a	Entfernung von erkranktem Gewebe an Haut und Unterhaut ohne Anästhesie (im Rahmen eines Verbandwechsels) bei Vorliegen einer Wunde: Kleinflächig: Brustwand und Rücken
8-192.0b	Entfernung von erkranktem Gewebe an Haut und Unterhaut ohne Anästhesie (im Rahmen eines Verbandwechsels) bei Vorliegen einer Wunde: Kleinflächig: Bauchregion
8-192.0c	Entfernung von erkranktem Gewebe an Haut und Unterhaut ohne Anästhesie (im Rahmen eines Verbandwechsels) bei Vorliegen einer Wunde: Kleinflächig: Leisten- und Genitalregion
8-192.16	Entfernung von erkranktem Gewebe an Haut und Unterhaut ohne Anästhesie (im Rahmen eines Verbandwechsels) bei Vorliegen einer Wunde: Großflächig: Schulter und Axilla
8-192.1a	Entfernung von erkranktem Gewebe an Haut und Unterhaut ohne Anästhesie (im Rahmen eines Verbandwechsels) bei Vorliegen einer Wunde: Großflächig: Brustwand und Rücken
8-192.1b	Entfernung von erkranktem Gewebe an Haut und Unterhaut ohne Anästhesie (im Rahmen eines Verbandwechsels) bei Vorliegen einer Wunde: Großflächig: Bauchregion
8-192.1c	Entfernung von erkranktem Gewebe an Haut und Unterhaut ohne Anästhesie (im Rahmen eines Verbandwechsels) bei Vorliegen einer Wunde: Großflächig: Leisten- und Genitalregion
8-192.26	Entfernung von erkranktem Gewebe an Haut und Unterhaut ohne Anästhesie (im Rahmen eines Verbandwechsels) bei Vorliegen einer Wunde: Großflächig, mit Einlegen eines Medikamententrägers: Schulter und Axilla
8-192.2a	Entfernung von erkranktem Gewebe an Haut und Unterhaut ohne Anästhesie (im Rahmen eines Verbandwechsels) bei Vorliegen einer Wunde: Großflächig, mit Einlegen eines Medikamententrägers: Brustwand und Rücken
8-192.2b	Entfernung von erkranktem Gewebe an Haut und Unterhaut ohne Anästhesie (im Rahmen eines Verbandwechsels) bei Vorliegen einer Wunde: Großflächig, mit Einlegen eines Medikamententrägers: Bauchregion

OPS	Bezeichnung
8-192.2c	Entfernung von erkranktem Gewebe an Haut und Unterhaut ohne Anästhesie (im Rahmen eines Verbandwechsels) bei Vorliegen einer Wunde: Großflächig, mit Einlegen eines Medikamententrägers: Leisten- und Genitalregion
8-192.36	Entfernung von erkranktem Gewebe an Haut und Unterhaut ohne Anästhesie (im Rahmen eines Verbandwechsels) bei Vorliegen einer Wunde: Großflächig, mit Anwendung biochirurgischer Verfahren: Schulter und Axilla
8-192.3a	Entfernung von erkranktem Gewebe an Haut und Unterhaut ohne Anästhesie (im Rahmen eines Verbandwechsels) bei Vorliegen einer Wunde: Großflächig, mit Anwendung biochirurgischer Verfahren: Brustwand und Rücken
8-192.3b	Entfernung von erkranktem Gewebe an Haut und Unterhaut ohne Anästhesie (im Rahmen eines Verbandwechsels) bei Vorliegen einer Wunde: Großflächig, mit Anwendung biochirurgischer Verfahren: Bauchregion
8-192.3c	Entfernung von erkranktem Gewebe an Haut und Unterhaut ohne Anästhesie (im Rahmen eines Verbandwechsels) bei Vorliegen einer Wunde: Großflächig, mit Anwendung biochirurgischer Verfahren: Leisten- und Genitalregion
8-192.x6	Entfernung von erkranktem Gewebe an Haut und Unterhaut ohne Anästhesie (im Rahmen eines Verbandwechsels) bei Vorliegen einer Wunde: Sonstige: Schulter und Axilla
8-192.xa	Entfernung von erkranktem Gewebe an Haut und Unterhaut ohne Anästhesie (im Rahmen eines Verbandwechsels) bei Vorliegen einer Wunde: Sonstige: Brustwand und Rücken
8-192.xb	Entfernung von erkranktem Gewebe an Haut und Unterhaut ohne Anästhesie (im Rahmen eines Verbandwechsels) bei Vorliegen einer Wunde: Sonstige: Bauchregion
8-192.xc	Entfernung von erkranktem Gewebe an Haut und Unterhaut ohne Anästhesie (im Rahmen eines Verbandwechsels) bei Vorliegen einer Wunde: Sonstige: Leisten- und Genitalregion
8-192.y	Entfernung von erkranktem Gewebe an Haut und Unterhaut ohne Anästhesie (im Rahmen eines Verbandwechsels) bei Vorliegen einer Wunde: N.n.bez.

Liste WI_LymphOExtrem_ICD

ICD	Bezeichnung
L04.2	Akute Lymphadenitis an der oberen Extremität

Liste WI_LymphOExtrem_OPS

OPS	Bezeichnung
5-869.1	Andere Operationen an den Bewegungsorganen: Weichteildebridement, schichtenübergreifend
5-896.06	Chirurgische Wundtoilette [Wunddebridement] mit Entfernung von erkranktem Gewebe an Haut und Unterhaut: Kleinflächig: Schulter und Axilla
5-896.07	Chirurgische Wundtoilette [Wunddebridement] mit Entfernung von erkranktem Gewebe an Haut und Unterhaut: Kleinflächig: Oberarm und Ellenbogen
5-896.08	Chirurgische Wundtoilette [Wunddebridement] mit Entfernung von erkranktem Gewebe an Haut und Unterhaut: Kleinflächig: Unterarm
5-896.09	Chirurgische Wundtoilette [Wunddebridement] mit Entfernung von erkranktem Gewebe an Haut und Unterhaut: Kleinflächig: Hand
5-896.16	Chirurgische Wundtoilette [Wunddebridement] mit Entfernung von erkranktem Gewebe an Haut und Unterhaut: Großflächig: Schulter und Axilla

© 2015 AQUA-Institut GmbH

OPS	Bezeichnung
5-896.17	Chirurgische Wundtoilette [Wunddebridement] mit Entfernung von erkranktem Gewebe an Haut und Unterhaut: Großflächig: Oberarm und Ellenbogen
5-896.18	Chirurgische Wundtoilette [Wunddebridement] mit Entfernung von erkranktem Gewebe an Haut und Unterhaut: Großflächig: Unterarm
5-896.19	Chirurgische Wundtoilette [Wunddebridement] mit Entfernung von erkranktem Gewebe an Haut und Unterhaut: Großflächig: Hand
5-896.26	Chirurgische Wundtoilette [Wunddebridement] mit Entfernung von erkranktem Gewebe an Haut und Unterhaut: Großflächig, mit Einlegen eines Medikamententrägers: Schulter und Axilla
5-896.27	Chirurgische Wundtoilette [Wunddebridement] mit Entfernung von erkranktem Gewebe an Haut und Unterhaut: Großflächig, mit Einlegen eines Medikamententrägers: Oberarm und Ellenbogen
5-896.28	Chirurgische Wundtoilette [Wunddebridement] mit Entfernung von erkranktem Gewebe an Haut und Unterhaut: Großflächig, mit Einlegen eines Medikamententrägers: Unterarm
5-896.29	Chirurgische Wundtoilette [Wunddebridement] mit Entfernung von erkranktem Gewebe an Haut und Unterhaut: Großflächig, mit Einlegen eines Medikamententrägers: Hand
5-896.x6	Chirurgische Wundtoilette [Wunddebridement] mit Entfernung von erkranktem Gewebe an Haut und Unterhaut: Sonstige: Schulter und Axilla
5-896.x7	Chirurgische Wundtoilette [Wunddebridement] mit Entfernung von erkranktem Gewebe an Haut und Unterhaut: Sonstige: Oberarm und Ellenbogen
5-896.x8	Chirurgische Wundtoilette [Wunddebridement] mit Entfernung von erkranktem Gewebe an Haut und Unterhaut: Sonstige: Unterarm
5-896.x9	Chirurgische Wundtoilette [Wunddebridement] mit Entfernung von erkranktem Gewebe an Haut und Unterhaut: Sonstige: Hand
5-896.y	Chirurgische Wundtoilette [Wunddebridement] mit Entfernung von erkranktem Gewebe an Haut und Unterhaut: N.n.bez.
8-192.06	Entfernung von erkranktem Gewebe an Haut und Unterhaut ohne Anästhesie (im Rahmen eines Verbandwechsels) bei Vorliegen einer Wunde: Kleinflächig: Schulter und Axilla
8-192.07	Entfernung von erkranktem Gewebe an Haut und Unterhaut ohne Anästhesie (im Rahmen eines Verbandwechsels) bei Vorliegen einer Wunde: Kleinflächig: Oberarm und Ellenbogen
8-192.08	Entfernung von erkranktem Gewebe an Haut und Unterhaut ohne Anästhesie (im Rahmen eines Verbandwechsels) bei Vorliegen einer Wunde: Kleinflächig: Unterarm
8-192.09	Entfernung von erkranktem Gewebe an Haut und Unterhaut ohne Anästhesie (im Rahmen eines Verbandwechsels) bei Vorliegen einer Wunde: Kleinflächig: Hand
8-192.16	Entfernung von erkranktem Gewebe an Haut und Unterhaut ohne Anästhesie (im Rahmen eines Verbandwechsels) bei Vorliegen einer Wunde: Großflächig: Schulter und Axilla
8-192.17	Entfernung von erkranktem Gewebe an Haut und Unterhaut ohne Anästhesie (im Rahmen eines Verbandwechsels) bei Vorliegen einer Wunde: Großflächig: Oberarm und Ellenbogen
8-192.18	Entfernung von erkranktem Gewebe an Haut und Unterhaut ohne Anästhesie (im Rahmen eines Verbandwechsels) bei Vorliegen einer Wunde: Großflächig: Unterarm
8-192.19	Entfernung von erkranktem Gewebe an Haut und Unterhaut ohne Anästhesie (im Rahmen eines Verbandwechsels) bei Vorliegen einer Wunde: Großflächig: Hand
8-192.26	Entfernung von erkranktem Gewebe an Haut und Unterhaut ohne Anästhesie (im Rahmen eines Verbandwechsels) bei Vorliegen einer Wunde: Großflächig, mit Einlegen eines Medikamententrägers: Schulter und Axilla
8-192.27	Entfernung von erkranktem Gewebe an Haut und Unterhaut ohne Anästhesie (im Rahmen eines Verbandwechsels) bei Vorliegen einer Wunde: Großflächig, mit Einlegen eines Medikamententrägers: Oberarm und Ellenbogen

OPS	Bezeichnung
8-192.28	Entfernung von erkranktem Gewebe an Haut und Unterhaut ohne Anästhesie (im Rahmen eines Verbandwechsels) bei Vorliegen einer Wunde: Großflächig, mit Einlegen eines Medikamententrägers: Unterarm
8-192.29	Entfernung von erkranktem Gewebe an Haut und Unterhaut ohne Anästhesie (im Rahmen eines Verbandwechsels) bei Vorliegen einer Wunde: Großflächig, mit Einlegen eines Medikamententrägers: Hand
8-192.36	Entfernung von erkranktem Gewebe an Haut und Unterhaut ohne Anästhesie (im Rahmen eines Verbandwechsels) bei Vorliegen einer Wunde: Großflächig, mit Anwendung biochirurgischer Verfahren: Schulter und Axilla
8-192.37	Entfernung von erkranktem Gewebe an Haut und Unterhaut ohne Anästhesie (im Rahmen eines Verbandwechsels) bei Vorliegen einer Wunde: Großflächig, mit Anwendung biochirurgischer Verfahren: Oberarm und Ellenbogen
8-192.38	Entfernung von erkranktem Gewebe an Haut und Unterhaut ohne Anästhesie (im Rahmen eines Verbandwechsels) bei Vorliegen einer Wunde: Großflächig, mit Anwendung biochirurgischer Verfahren: Unterarm
8-192.39	Entfernung von erkranktem Gewebe an Haut und Unterhaut ohne Anästhesie (im Rahmen eines Verbandwechsels) bei Vorliegen einer Wunde: Großflächig, mit Anwendung biochirurgischer Verfahren: Hand
8-192.x6	Entfernung von erkranktem Gewebe an Haut und Unterhaut ohne Anästhesie (im Rahmen eines Verbandwechsels) bei Vorliegen einer Wunde: Sonstige: Schulter und Axilla
8-192.x7	Entfernung von erkranktem Gewebe an Haut und Unterhaut ohne Anästhesie (im Rahmen eines Verbandwechsels) bei Vorliegen einer Wunde: Sonstige: Oberarm und Ellenbogen
8-192.x8	Entfernung von erkranktem Gewebe an Haut und Unterhaut ohne Anästhesie (im Rahmen eines Verbandwechsels) bei Vorliegen einer Wunde: Sonstige: Unterarm
8-192.x9	Entfernung von erkranktem Gewebe an Haut und Unterhaut ohne Anästhesie (im Rahmen eines Verbandwechsels) bei Vorliegen einer Wunde: Sonstige: Hand
8-192.y	Entfernung von erkranktem Gewebe an Haut und Unterhaut ohne Anästhesie (im Rahmen eines Verbandwechsels) bei Vorliegen einer Wunde: N.n.bez.

Liste WI_LymphOExtrem_ICD

ICD	Bezeichnung
L04.3	Akute Lymphadenitis an der unteren Extremität

Liste WI_LymphOExtrem_OPS

OPS	Bezeichnung
5-869.1	Andere Operationen an den Bewegungsorganen: Weichteildebridement, schichtenübergreifend
5-896.0e	Chirurgische Wundtoilette [Wunddebridement] mit Entfernung von erkranktem Gewebe an Haut und Unterhaut: Kleinflächig: Oberschenkel und Knie
5-896.0f	Chirurgische Wundtoilette [Wunddebridement] mit Entfernung von erkranktem Gewebe an Haut und Unterhaut: Kleinflächig: Unterschenkel
5-896.0g	Chirurgische Wundtoilette [Wunddebridement] mit Entfernung von erkranktem Gewebe an Haut und Unterhaut: Kleinflächig: Fuß
5-896.1e	Chirurgische Wundtoilette [Wunddebridement] mit Entfernung von erkranktem Gewebe an Haut und Unterhaut: Großflächig: Oberschenkel und Knie

OPS	Bezeichnung
5-896.1f	Chirurgische Wundtoilette [Wunddebridement] mit Entfernung von erkranktem Gewebe an Haut und Unterhaut: Großflächig: Unterschenkel
5-896.1g	Chirurgische Wundtoilette [Wunddebridement] mit Entfernung von erkranktem Gewebe an Haut und Unterhaut: Großflächig: Fuß
5-896.2e	Chirurgische Wundtoilette [Wunddebridement] mit Entfernung von erkranktem Gewebe an Haut und Unterhaut: Großflächig, mit Einlegen eines Medikamententrägers: Oberschenkel und Knie
5-896.2f	Chirurgische Wundtoilette [Wunddebridement] mit Entfernung von erkranktem Gewebe an Haut und Unterhaut: Großflächig, mit Einlegen eines Medikamententrägers: Unterschenkel
5-896.2g	Chirurgische Wundtoilette [Wunddebridement] mit Entfernung von erkranktem Gewebe an Haut und Unterhaut: Großflächig, mit Einlegen eines Medikamententrägers: Fuß
5-896.xe	Chirurgische Wundtoilette [Wunddebridement] mit Entfernung von erkranktem Gewebe an Haut und Unterhaut: Sonstige: Oberschenkel und Knie
5-896.xf	Chirurgische Wundtoilette [Wunddebridement] mit Entfernung von erkranktem Gewebe an Haut und Unterhaut: Sonstige: Unterschenkel
5-896.xg	Chirurgische Wundtoilette [Wunddebridement] mit Entfernung von erkranktem Gewebe an Haut und Unterhaut: Sonstige: Fuß
5-896.y	Chirurgische Wundtoilette [Wunddebridement] mit Entfernung von erkranktem Gewebe an Haut und Unterhaut: N.n.bez.
8-192.0e	Entfernung von erkranktem Gewebe an Haut und Unterhaut ohne Anästhesie (im Rahmen eines Verbandwechsels) bei Vorliegen einer Wunde: Kleinflächig: Oberschenkel und Knie
8-192.0f	Entfernung von erkranktem Gewebe an Haut und Unterhaut ohne Anästhesie (im Rahmen eines Verbandwechsels) bei Vorliegen einer Wunde: Kleinflächig: Unterschenkel
8-192.0g	Entfernung von erkranktem Gewebe an Haut und Unterhaut ohne Anästhesie (im Rahmen eines Verbandwechsels) bei Vorliegen einer Wunde: Kleinflächig: Fuß
8-192.1e	Entfernung von erkranktem Gewebe an Haut und Unterhaut ohne Anästhesie (im Rahmen eines Verbandwechsels) bei Vorliegen einer Wunde: Großflächig: Oberschenkel und Knie
8-192.1f	Entfernung von erkranktem Gewebe an Haut und Unterhaut ohne Anästhesie (im Rahmen eines Verbandwechsels) bei Vorliegen einer Wunde: Großflächig: Unterschenkel
8-192.1g	Entfernung von erkranktem Gewebe an Haut und Unterhaut ohne Anästhesie (im Rahmen eines Verbandwechsels) bei Vorliegen einer Wunde: Großflächig: Fuß
8-192.2e	Entfernung von erkranktem Gewebe an Haut und Unterhaut ohne Anästhesie (im Rahmen eines Verbandwechsels) bei Vorliegen einer Wunde: Großflächig, mit Einlegen eines Medikamententrägers: Oberschenkel und Knie
8-192.2f	Entfernung von erkranktem Gewebe an Haut und Unterhaut ohne Anästhesie (im Rahmen eines Verbandwechsels) bei Vorliegen einer Wunde: Großflächig, mit Einlegen eines Medikamententrägers: Unterschenkel
8-192.2g	Entfernung von erkranktem Gewebe an Haut und Unterhaut ohne Anästhesie (im Rahmen eines Verbandwechsels) bei Vorliegen einer Wunde: Großflächig, mit Einlegen eines Medikamententrägers: Fuß
8-192.3e	Entfernung von erkranktem Gewebe an Haut und Unterhaut ohne Anästhesie (im Rahmen eines Verbandwechsels) bei Vorliegen einer Wunde: Großflächig, mit Anwendung biochirurgischer Verfahren: Oberschenkel und Knie
8-192.3f	Entfernung von erkranktem Gewebe an Haut und Unterhaut ohne Anästhesie (im Rahmen eines Verbandwechsels) bei Vorliegen einer Wunde: Großflächig, mit Anwendung biochirurgischer Verfahren: Unterschenkel
8-192.3g	Entfernung von erkranktem Gewebe an Haut und Unterhaut ohne Anästhesie (im Rahmen eines Verbandwechsels) bei Vorliegen einer Wunde: Großflächig, mit Anwendung biochirurgischer Verfahren: Fuß

OPS	Bezeichnung
8-192.xe	Entfernung von erkranktem Gewebe an Haut und Unterhaut ohne Anästhesie (im Rahmen eines Verbandwechsels) bei Vorliegen einer Wunde: Sonstige: Oberschenkel und Knie
8-192.xf	Entfernung von erkranktem Gewebe an Haut und Unterhaut ohne Anästhesie (im Rahmen eines Verbandwechsels) bei Vorliegen einer Wunde: Sonstige: Unterschenkel
8-192.xg	Entfernung von erkranktem Gewebe an Haut und Unterhaut ohne Anästhesie (im Rahmen eines Verbandwechsels) bei Vorliegen einer Wunde: Sonstige: Fuß
8-192.y	Entfernung von erkranktem Gewebe an Haut und Unterhaut ohne Anästhesie (im Rahmen eines Verbandwechsels) bei Vorliegen einer Wunde: N.n.bez.

Liste WI_OPS

OPS	Bezeichnung
5-349.1	Andere Operationen am Thorax: Sequesterotomie an Rippe oder Sternum
5-349.2	Andere Operationen am Thorax: Sequesterotomie an Rippe oder Sternum mit Einlegen eines Medikamententrägers
5-467.53	Andere Rekonstruktion des Darmes: Revision einer Anastomose: Kolon
5-545.0	Sekundärer Bauchdeckenverschluss
5-800.20	Offen chirurgische Revision eines Gelenkes: Gelenkspülung mit Drainage, septisch: Humeroglenoidalgelenk
5-800.21	Offen chirurgische Revision eines Gelenkes: Gelenkspülung mit Drainage, septisch: Akromioklavikulargelenk
5-800.22	Offen chirurgische Revision eines Gelenkes: Gelenkspülung mit Drainage, septisch: Thorakoskapulargelenk(raum)
5-800.23	Offen chirurgische Revision eines Gelenkes: Gelenkspülung mit Drainage, septisch: Sternoklavikulargelenk
5-800.24	Offen chirurgische Revision eines Gelenkes: Gelenkspülung mit Drainage, septisch: Humeroulnargelenk
5-800.25	Offen chirurgische Revision eines Gelenkes: Gelenkspülung mit Drainage, septisch: Proximales Radioulnargelenk
5-800.26	Offen chirurgische Revision eines Gelenkes: Gelenkspülung mit Drainage, septisch: Distales Radioulnargelenk
5-800.27	Offen chirurgische Revision eines Gelenkes: Gelenkspülung mit Drainage, septisch: Handgelenk n.n.bez.
5-800.28	Offen chirurgische Revision eines Gelenkes: Gelenkspülung mit Drainage, septisch: Radiokarpalgelenk
5-800.29	Offen chirurgische Revision eines Gelenkes: Gelenkspülung mit Drainage, septisch: Ulnakarpalgelenk
5-800.2e	Offen chirurgische Revision eines Gelenkes: Gelenkspülung mit Drainage, septisch: Iliosakralgelenk
5-800.2f	Offen chirurgische Revision eines Gelenkes: Gelenkspülung mit Drainage, septisch: Symphyse
5-800.2g	Offen chirurgische Revision eines Gelenkes: Gelenkspülung mit Drainage, septisch: Hüftgelenk
5-800.2h	Offen chirurgische Revision eines Gelenkes: Gelenkspülung mit Drainage, septisch: Kniegelenk
5-800.2j	Offen chirurgische Revision eines Gelenkes: Gelenkspülung mit Drainage, septisch: Proximales Tibiofibulargelenk
5-800.2k	Offen chirurgische Revision eines Gelenkes: Gelenkspülung mit Drainage, septisch: Oberes Sprunggelenk
5-800.2m	Offen chirurgische Revision eines Gelenkes: Gelenkspülung mit Drainage, septisch: Unteres Sprunggelenk

OPS	Bezeichnung
5-800.2n	Offen chirurgische Revision eines Gelenkes: Gelenkspülung mit Drainage, septisch: Tarsalgelenk
5-800.2p	Offen chirurgische Revision eines Gelenkes: Gelenkspülung mit Drainage, septisch: Tarsometatarsalgelenk
5-800.2q	Offen chirurgische Revision eines Gelenkes: Gelenkspülung mit Drainage, septisch: Metatarsophalangealgelenk
5-800.2r	Offen chirurgische Revision eines Gelenkes: Gelenkspülung mit Drainage, septisch: Zehengelenk
5-800.2x	Offen chirurgische Revision eines Gelenkes: Gelenkspülung mit Drainage, septisch: Sonstige
5-894.06	Lokale Exzision von erkranktem Gewebe an Haut und Unterhaut: Exzision, lokal, ohne primären Wundverschluss: Schulter und Axilla
5-894.07	Lokale Exzision von erkranktem Gewebe an Haut und Unterhaut: Exzision, lokal, ohne primären Wundverschluss: Oberarm und Ellenbogen
5-894.08	Lokale Exzision von erkranktem Gewebe an Haut und Unterhaut: Exzision, lokal, ohne primären Wundverschluss: Unterarm
5-894.09	Lokale Exzision von erkranktem Gewebe an Haut und Unterhaut: Exzision, lokal, ohne primären Wundverschluss: Hand
5-894.0a	Lokale Exzision von erkranktem Gewebe an Haut und Unterhaut: Exzision, lokal, ohne primären Wundverschluss: Brustwand und Rücken
5-894.0b	Lokale Exzision von erkranktem Gewebe an Haut und Unterhaut: Exzision, lokal, ohne primären Wundverschluss: Bauchregion
5-894.0c	Lokale Exzision von erkranktem Gewebe an Haut und Unterhaut: Exzision, lokal, ohne primären Wundverschluss: Leisten- und Genitalregion
5-894.0d	Lokale Exzision von erkranktem Gewebe an Haut und Unterhaut: Exzision, lokal, ohne primären Wundverschluss: Gesäß
5-894.0e	Lokale Exzision von erkranktem Gewebe an Haut und Unterhaut: Exzision, lokal, ohne primären Wundverschluss: Oberschenkel und Knie
5-894.0f	Lokale Exzision von erkranktem Gewebe an Haut und Unterhaut: Exzision, lokal, ohne primären Wundverschluss: Unterschenkel
5-894.0g	Lokale Exzision von erkranktem Gewebe an Haut und Unterhaut: Exzision, lokal, ohne primären Wundverschluss: Fuß
5-895.06	Radikale und ausgedehnte Exzision von erkranktem Gewebe an Haut und Unterhaut: Ohne primären Wundverschluss: Schulter und Axilla
5-895.07	Radikale und ausgedehnte Exzision von erkranktem Gewebe an Haut und Unterhaut: Ohne primären Wundverschluss: Oberarm und Ellenbogen
5-895.08	Radikale und ausgedehnte Exzision von erkranktem Gewebe an Haut und Unterhaut: Ohne primären Wundverschluss: Unterarm
5-895.09	Radikale und ausgedehnte Exzision von erkranktem Gewebe an Haut und Unterhaut: Ohne primären Wundverschluss: Hand
5-895.0a	Radikale und ausgedehnte Exzision von erkranktem Gewebe an Haut und Unterhaut: Ohne primären Wundverschluss: Brustwand und Rücken
5-895.0b	Radikale und ausgedehnte Exzision von erkranktem Gewebe an Haut und Unterhaut: Ohne primären Wundverschluss: Bauchregion
5-895.0c	Radikale und ausgedehnte Exzision von erkranktem Gewebe an Haut und Unterhaut: Ohne primären Wundverschluss: Leisten- und Genitalregion
5-895.0d	Radikale und ausgedehnte Exzision von erkranktem Gewebe an Haut und Unterhaut: Ohne primären Wundverschluss: Gesäß

© 2015 AQUA-Institut GmbH

OPS	Bezeichnung
5-895.0e	Radikale und ausgedehnte Exzision von erkranktem Gewebe an Haut und Unterhaut: Ohne primären Wundverschluss: Oberschenkel und Knie
5-895.0f	Radikale und ausgedehnte Exzision von erkranktem Gewebe an Haut und Unterhaut: Ohne primären Wundverschluss: Unterschenkel
5-895.0g	Radikale und ausgedehnte Exzision von erkranktem Gewebe an Haut und Unterhaut: Ohne primären Wundverschluss: Fuß
5-916.a0	Temporäre Weichteildeckung: Anlage oder Wechsel eines Systems zur Vakuumversiegelung: An Haut und Unterhaut
5-916.a1	Temporäre Weichteildeckung: Anlage oder Wechsel eines Systems zur Vakuumversiegelung: Tiefreichend, subfaszial oder an Knochen und Gelenken der Extremitäten
5-916.a2	Temporäre Weichteildeckung: Anlage oder Wechsel eines Systems zur Vakuumversiegelung: Tiefreichend, an Thorax, Mediastinum und Sternum
5-916.a3	Temporäre Weichteildeckung: Anlage oder Wechsel eines Systems zur Vakuumversiegelung: Am offenen Abdomen
5-916.a4	Temporäre Weichteildeckung: Anlage oder Wechsel eines Systems zur Vakuumversiegelung: Endorektal
5-916.ax	Temporäre Weichteildeckung: Anlage oder Wechsel eines Systems zur Vakuumversiegelung: Sonstige

Liste WI_ICD_EX

ICD	Bezeichnung
T79.3	Posttraumatische Wundinfektion an anderer Stelle nicht klassifiziert
T87.4	Infektion des Amputationsstumpfes
T89.02	Komplikation einer offene Wunde: Infektion
K.57.22	Divertikulitis des Dickdarms mit Perforation, Abszess ohne Angabe einer Blutung
K35.2	Akute Appendizitis mit generalisierter Peritonitis
K35.31	Akute Appendizitis mit lokalisierter Peritonitis mit Perforation oder Ruptur
K35.32	Akute Appendizitis mit Peritonealabszess
K57.00	Divertikulose des Dünndarms mit Perforation, Abszess ohne Angabe einer Blutung
K57.01	Divertikulose des Dünndarms mit Perforation, Abszess und Blutung
K57.02	Divertikulitis des Dünndarms mit Perforation, Abszess ohne Angabe einer Blutung
K57.03	Divertikulitis des Dünndarms mit Perforation, Abszess und Blutung
K57.20	Divertikulose des Dickdarms mit Perforation, Abszess ohne Angabe einer Blutung
K57.21	Divertikulose des Dickdarms mit Perforation, Abszess und Blutung
K57.23	Divertikulitis des Dickdarms mit Perforation, Abszess und Blutung
K57.40	Divertikulose sowohl des Dünndarms als auch des Dickdarms mit Perforation, Abszess ohne Angabe einer Blutung
K57.41	Divertikulose sowohl des Dünndarms als auch des Dickdarms mit Perforation, Abszess und Blutung
K57.42	Divertikulitis sowohl des Dünndarms als auch des Dickdarms mit Perforation, Abszess ohne Angabe einer Blutung
K57.43	Divertikulitis sowohl des Dünndarms als auch des Dickdarms mit Perforation, Abszess und Blutung
K57.80	Divertikulose des Darmes, Teil nicht näher bezeichnet, mit Perforation, Abszess ohne Angabe einer Blutung
K57.81	Divertikulose des Darmes, Teil nicht näher bezeichnet, mit Perforation, Abszess und Blutung

© 2015 AQUA-Institut GmbH

ICD	Bezeichnung
K57.82	Divertikulitis des Darmes, Teil nicht näher bezeichnet, mit Perforation, Abszess ohne Angabe einer Blutung
K57.83	Divertikulitis des Darmes, teil nicht näher bezeichnet, mit Perforation, Abszess und Blutung
K80.01	Gallenblasenstein mit akuter Cholezystitis: Mit Gallenwegsobstruktion
K80.40	Gallengangsstein mit Cholezystitis: Ohne Angabe einer Gallenwegsobstruktion
K80.41	Gallengangsstein mit Cholezystitis: Mit Gallenwegsobstruktion
T21.20	Verbrennung Grad 2a des Rumpfes: Teil nicht näher bezeichnet
T21.21	Verbrennung Grad 2a des Rumpfes: Brustdrüse [Mamma]
T21.22	Verbrennung Grad 2a des Rumpfes: Thoraxwand mit Ausnahme von Brustdrüse und -warze
T21.23	Verbrennung Grad 2a des Rumpfes: Bauchdecke
T21.24	Verbrennung Grad 2a des Rumpfes: Rücken [jeder Teil]
T21.25	Verbrennung Grad 2a des Rumpfes: (Äußeres) Genitale
T21.29	Verbrennung Grad 2a des Rumpfes: Sonstige Teile
T21.30	Verbrennung 3. Grades des Rumpfes: Teil nicht näher bezeichnet
T21.31	Verbrennung 3. Grades des Rumpfes: Brustdrüse [Mamma]
T21.32	Verbrennung 3. Grades des Rumpfes: Thoraxwand mit Ausnahme von Brustdrüse und -warze
T21.33	Verbrennung 3. Grades des Rumpfes: Bauchdecke
T21.34	Verbrennung 3. Grades des Rumpfes: Rücken [jeder Teil]
T21.35	Verbrennung 3. Grades des Rumpfes: (Äußeres) Genitale
T21.39	Verbrennung 3. Grades des Rumpfes: Sonstige Teile
T21.60	Verätzung Grad 2a des Rumpfes: Teil nicht näher bezeichnet
T21.61	Verätzung Grad 2a des Rumpfes: Brustdrüse [Mamma]
T21.62	Verätzung Grad 2a des Rumpfes: Thoraxwand mit Ausnahme von Brustdrüse und -warze
T21.63	Verätzung Grad 2a des Rumpfes: Bauchdecke
T21.64	Verätzung Grad 2a des Rumpfes: Rücken [jeder Teil]
T21.65	Verätzung Grad 2a des Rumpfes: (Äußeres) Genitale
T21.69	Verätzung Grad 2a des Rumpfes: Sonstige Teile
T21.70	Verätzung 3. Grades des Rumpfes: Teil nicht näher bezeichnet
T21.71	Verätzung 3. Grades des Rumpfes: Brustdrüse [Mamma]
T21.72	Verätzung 3. Grades des Rumpfes: Thoraxwand mit Ausnahme von Brustdrüse und -warze
T21.73	Verätzung 3. Grades des Rumpfes: Bauchdecke
T21.74	Verätzung 3. Grades des Rumpfes: Rücken [jeder Teil]
T21.75	Verätzung 3. Grades des Rumpfes: (Äußeres) Genitale
T21.79	Verätzung 3. Grades des Rumpfes: Sonstige Teile
T21.80	Verbrennung Grad 2b des Rumpfes: Teil nicht näher bezeichnet
T21.81	Verbrennung Grad 2b des Rumpfes: Brustdrüse [Mamma]
T21.82	Verbrennung Grad 2b des Rumpfes: Thoraxwand mit Ausnahme von Brustdrüse und -warze
T21.83	Verbrennung Grad 2b des Rumpfes: Bauchdecke
T21.84	Verbrennung Grad 2b des Rumpfes: Rücken [jeder Teil]
T21.85	Verbrennung Grad 2b des Rumpfes: (Äußeres) Genitale

© 2015 AQUA-Institut GmbH

ICD	Bezeichnung
T21.89	Verbrennung Grad 2b des Rumpfes: Sonstige Teile
T21.90	Verätzung Grad 2b des Rumpfes: Teil nicht näher bezeichnet
T21.91	Verätzung Grad 2b des Rumpfes: Brustdrüse [Mamma]
T21.92	Verätzung Grad 2b des Rumpfes: Thoraxwand mit Ausnahme von Brustdrüse und -warze
T21.93	Verätzung Grad 2b des Rumpfes: Bauchdecke
T21.94	Verätzung Grad 2b des Rumpfes: Rücken [jeder Teil]
T21.95	Verätzung Grad 2b des Rumpfes: (Äußeres) Genitale
T21.99	Verätzung Grad 2b des Rumpfes: Sonstige Teile
T22.20	Verbrennung Grad 2a der Schulter und des Armes, ausgenommen Handgelenk und Hand: Teil nicht näher bezeichnet
T22.21	Verbrennung Grad 2a der Schulter und des Armes, ausgenommen Handgelenk und Hand: Unterarm und Ellenbogen
T22.22	Verbrennung Grad 2a der Schulter und des Armes, ausgenommen Handgelenk und Hand: (Ober-) Arm und Schulterregion
T22.23	Verbrennung Grad 2a der Schulter und des Armes, ausgenommen Handgelenk und Hand: Achselhöhle
T22.30	Verbrennung 3. Grades der Schulter und des Armes, ausgenommen Handgelenk und Hand: Teil nicht näher bezeichnet
T22.31	Verbrennung 3. Grades der Schulter und des Armes, ausgenommen Handgelenk und Hand: Unterarm und Ellenbogen
T22.32	Verbrennung 3. Grades der Schulter und des Armes, ausgenommen Handgelenk und Hand: (Ober-) Arm und Schulterregion
T22.33	Verbrennung 3. Grades der Schulter und des Armes, ausgenommen Handgelenk und Hand: Achselhöhle
T22.60	Verätzung Grad 2a der Schulter und des Armes, ausgenommen Handgelenk und Hand: Teil nicht näher bezeichnet
T22.61	Verätzung Grad 2a der Schulter und des Armes, ausgenommen Handgelenk und Hand: Unterarm und Ellenbogen
T22.62	Verätzung Grad 2a der Schulter und des Armes, ausgenommen Handgelenk und Hand: (Ober-) Arm und Schulterregion
T22.63	Verätzung Grad 2a der Schulter und des Armes, ausgenommen Handgelenk und Hand: Achselhöhle
T22.70	Verätzung 3. Grades der Schulter und des Armes, ausgenommen Handgelenk und Hand: Teil nicht näher bezeichnet
T22.71	Verätzung 3. Grades der Schulter und des Armes, ausgenommen Handgelenk und Hand: Unterarm und Ellenbogen
T22.72	Verätzung 3. Grades der Schulter und des Armes, ausgenommen Handgelenk und Hand: (Ober-) Arm und Schulterregion
T22.73	Verätzung 3. Grades der Schulter und des Armes, ausgenommen Handgelenk und Hand: Achselhöhle
T22.80	Verbrennung Grad 2b der Schulter und des Armes, ausgenommen Handgelenk und Hand: Teil nicht näher bezeichnet
T22.81	Verbrennung Grad 2b der Schulter und des Armes, ausgenommen Handgelenk und Hand: Unterarm und Ellenbogen
T22.82	Verbrennung Grad 2b der Schulter und des Armes, ausgenommen Handgelenk und Hand: (Ober-) Arm und Schulterregion
T22.83	Verbrennung Grad 2b der Schulter und des Armes, ausgenommen Handgelenk und Hand: Achselhöhle

ICD	Bezeichnung
T22.90	Verätzung Grad 2b der Schulter und des Armes, ausgenommen Handgelenk und Hand: Teil nicht näher bezeichnet
T22.91	Verätzung Grad 2b der Schulter und des Armes, ausgenommen Handgelenk und Hand: Unterarm und Ellenbogen
T22.92	Verätzung Grad 2b der Schulter und des Armes, ausgenommen Handgelenk und Hand: (Ober-) Arm und Schulterregion
T22.93	Verätzung Grad 2b der Schulter und des Armes, ausgenommen Handgelenk und Hand: Achselhöhle
T23.20	Verbrennung Grad 2a des Handgelenkes und der Hand
T23.21	Verbrennung Grad 2b des Handgelenkes und der Hand
T23.3	Verbrennung 3. Grades des Handgelenkes und der Hand
T23.60	Verätzung Grad 2a des Handgelenkes und der Hand
T23.61	Verätzung Grad 2b des Handgelenkes und der Hand
T23.7	Verätzung 3. Grades des Handgelenkes und der Hand
T24.20	Verbrennung Grad 2a der Hüfte und des Beines, ausgenommen Knöchelregion und Fuß
T24.21	Verbrennung Grad 2b der Hüfte und des Beines, ausgenommen Knöchelregion und Fuß
T24.3	Verbrennung 3. Grades der Hüfte und des Beines, ausgenommen Knöchelregion und Fuß
T24.60	Verätzung Grad 2a der Hüfte und des Beines, ausgenommen Knöchelregion und Fuß
T24.61	Verätzung Grad 2b der Hüfte und des Beines, ausgenommen Knöchelregion und Fuß
T24.7	Verätzung 3. Grades der Hüfte und des Beines, ausgenommen Knöchelregion und Fuß
T25.20	Verbrennung Grad 2a der Knöchelregion und des Fußes
T25.21	Verbrennung Grad 2b der Knöchelregion und des Fußes
T25.3	Verbrennung 3. Grades der Knöchelregion und des Fußes
T25.60	Verätzung Grad 2a der Knöchelregion und des Fußes
T25.61	Verätzung Grad 2b der Knöchelregion und des Fußes
T25.7	Verätzung 3. Grades der Knöchelregion und des Fußes
T29.20	Verbrennungen mehrerer Körperregionen, wobei höchstens Verbrennungen des Grades 2a angegeben sind
T29.21	Verbrennungen mehrerer Körperregionen, wobei höchstens Verbrennungen des Grades 2b angegeben sind
T29.3	Verbrennungen mehrerer Körperregionen, wobei mindestens eine Verbrennung 3. Grades angegeben ist
T29.60	Verätzungen mehrerer Körperregionen, wobei höchstens Verätzungen des Grades 2a angegeben sind
T29.61	Verätzungen mehrerer Körperregionen, wobei höchstens Verätzungen des Grades 2b angegeben sind
T29.7	Verätzungen mehrerer Körperregionen, wobei mindestens eine Verätzung 3. Grades angegeben ist
N18.5	Chronische Niereninsuffizienz Stadium 5
Z99.2	Abhängigkeit Nierendialyse
B20	Infektiöse und parasitäre Krankheiten infolge HIV-Krankheit [Humane Immundefizienz-Viruskrankheit]
B21	Bösartige Neubildungen infolge HIV-Krankheit [Humane Immundefizienz-Viruskrankheit]
B22	Sonstige näher bezeichnete Krankheiten infolge HIV-Krankheit [Humane Immundefizienz-Viruskrankheit]
B23.0	Akutes HIV-Infektionssyndrom
B23.8	Sonstige näher bezeichnete Krankheitszustände infolge HIV-Krankheit

© 2015 AQUA-Institut GmbH

ICD	Bezeichnung
B24	Nicht näher bezeichnete HIV-Krankheit [Humane Immundefizienz-Viruskrankheit]
D80.0	Hereditäre Hypogammaglobulinämie
D80.1	Nichtfamiliäre Hypogammaglobulinämie
D80.2	Selektiver Immunglobulin-A-Mangel [IgA-Mangel]
D80.3	Selektiver Mangel an Immunglobulin-G-Subklassen [IgG-Subklassen]
D80.4	Selektiver Immunglobulin-M-Mangel [IgM-Mangel]
D80.5	Immundefekt bei erhöhtem Immunglobulin M [IgM]
D80.6	Antikörpermangel bei Normo- oder Hypergammaglobulinämie
D80.7	Transitorische Hypogammaglobulinämie im Kindesalter
D80.8	Sonstige Immundefekte mit vorherrschendem Antikörpermangel
D80.9	Immundefekt mit vorherrschendem Antikörpermangel, nicht näher bezeichnet
D81.0	Schwerer kombinierter Immundefekt [SCID] mit retikulärer Dysgenesie
D81.1	Schwerer kombinierter Immundefekt [SCID] mit niedriger T- und B-Zellen-Zahl
D81.2	Schwerer kombinierter Immundefekt [SCID] mit niedriger oder normaler B-Zellen-Zahl
D81.3	Adenosindesaminase[ADA]-Mangel
D81.4	Nezelof-Syndrom
D81.5	Purinnukleosid-Phosphorylase[PNP]-Mangel
D81.6	Haupthistokompatibilitäts-Komplex-Klasse-I-Defekt [MHC-Klasse-I-Defekt]
D81.7	Haupthistokompatibilitäts-Komplex-Klasse-II-Defekt [MHC-Klasse-II-Defekt]
D81.8	Sonstige kombinierte Immundefekte
D81.9	Kombinierter Immundefekt, nicht näher bezeichnet
D82.0	Wiskott-Aldrich-Syndrom
D82.1	Di-George-Syndrom
D82.2	Immundefekt mit disproportioniertem Kleinwuchs
D82.3	Immundefekt mit hereditär defekter Reaktion auf Epstein-Barr-Virus
D82.4	Hyperimmunglobulin-E[IgE]-Syndrom
D82.8	Immundefekte in Verbindung mit anderen näher bezeichneten schweren Defekten
D82.9	Immundefekt in Verbindung mit schwerem Defekt, nicht näher bezeichnet
D83.0	Variabler Immundefekt mit überwiegenden Abweichungen der B-Zellen-Zahl und -Funktion
D83.1	Variabler Immundefekt mit überwiegenden immunregulatorischen T-Zell-Störungen
D83.2	Variabler Immundefekt mit Autoantikörpern gegen B- oder T-Zellen
D83.8	Sonstige variable Immundefekte
D83.9	Variabler Immundefekt, nicht näher bezeichnet
D84.0	Lymphozytenfunktion-Antigen-1[LFA-1]-Defekt
D84.1	Defekte im Komplementsystem
D84.8	Sonstige näher bezeichnete Immundefekte
D84.9	Immundefekt, nicht näher bezeichnet
D89.0	Polyklonale Hypergammaglobulinämie
D89.1	Kryoglobulinämie
D89.2	Hypergammaglobulinämie, nicht näher bezeichnet

© 2015 AQUA-Institut GmbH

ICD	Bezeichnung
D89.3	Immunrekonstitutionssyndrom
D89.8	Sonstige näher bezeichnete Störungen mit Beteiligung des Immunsystems, anderenorts nicht klassifiziert
D89.9	Störung mit Beteiligung des Immunsystems, nicht näher bezeichnet
T07	Nicht näher bezeichnete multiple Verletzungen
T86.00	Versagen eines Transplantates hämatopoetischer Stammzellen
T86.01	Akute Graft-versus-host-Krankheit, Grad I und II
T86.02	Akute Graft-versus-host-Krankheit, Grad III und IV
T86.03	Chronische Graft-versus-host-Krankheit, begrenzte Form
T86.04	Chronische Graft-versus-host-Krankheit, ausgeprägte Form
T86.09	Graft-versus-host-Krankheit, nicht näher bezeichnet
T86.10	Akute Funktionsverschlechterung eines Nierentransplantates
T86.11	Chronische Funktionsverschlechterung eines Nierentransplantates
T86.12	Verzögerte Aufnahme der Transplantatfunktion
T86.19	Sonstige und nicht näher bezeichnete Funktionsstörung, Versagen und Abstoßung eines Nierentransplantates
T86.2	Versagen und Abstoßung eines Herztransplantates
T86.3	Versagen und Abstoßung eines Herz-Lungen-Transplantates
T86.40	Akute Funktionsverschlechterung eines Lebertransplantates
T86.41	Chronische Funktionsverschlechterung eines Lebertransplantates
T86.49	Sonstige und nicht näher bezeichnete Funktionsstörung, Versagen und Abstoßung eines Lebertransplantates
T86.81	Versagen und Abstoßung: Lungentransplantat
T86.82	Versagen und Abstoßung: Pankreastransplantat
Z94.0	Zustand nach Nierentransplantation
Z94.1	Zustand nach Herztransplantation
Z94.2	Zustand nach Lungentransplantation
Z94.3	Zustand nach Herz-Lungen-Transplantation
Z94.4	Zustand nach Lebertransplantation
Z94.80	Zustand nach hämatopoetischer Stammzelltransplantation ohne gegenwärtige Immunsuppression
Z94.81	Zustand nach hämatopoetischer Stammzelltransplantation mit gegenwärtiger Immunsuppression
Z94.88	Zustand nach sonstiger Organ- oder Gewebetransplantation

Liste WI_OPS_EX

OPS	Bezeichnung
5-860.0	Replantation obere Extremität: Replantation am Oberarm
5-860.1	Replantation obere Extremität: Replantation am Ellenbogenbereich
5-860.2	Replantation obere Extremität: Replantation am Unterarm
5-860.3	Replantation obere Extremität: Replantation am Handgelenk
5-860.4	Replantation obere Extremität: Replantation an der Mittelhand
5-860.5	Replantation obere Extremität: Replantation des Daumens
5-860.6	Replantation obere Extremität: Replantation eines Fingers
5-860.x	Replantation obere Extremität: Sonstige
5-860.y	Replantation obere Extremität: N.n.bez.
5-861.0	Replantation untere Extremität: Replantation am Oberschenkel
5-861.1	Replantation untere Extremität: Replantation im Kniebereich
5-861.2	Replantation untere Extremität: Replantation am Unterschenkel
5-861.3	Replantation untere Extremität: Replantation an der Fußwurzel
5-861.4	Replantation untere Extremität: Replantation im Mittelfußbereich
5-861.5	Replantation untere Extremität: Replantation einer Zehe
5-861.x	Replantation untere Extremität: Sonstige
5-861.y	Replantation untere Extremität: N.n.bez.
5-862.0	Amputation und Exartikulation obere Extremität: Amputation interthorakoskapulär
5-862.1	Amputation und Exartikulation obere Extremität: Exartikulation Schulter
5-862.2	Amputation und Exartikulation obere Extremität: Amputation Oberarm
5-862.3	Amputation und Exartikulation obere Extremität: Exartikulation Ellenbogen
5-862.4	Amputation und Exartikulation obere Extremität: Amputation Unterarm
5-862.x	Amputation und Exartikulation obere Extremität: Sonstige
5-862.y	Amputation und Exartikulation obere Extremität: N.n.bez.
5-863.0	Amputation und Exartikulation Hand: Exartikulation Handgelenk
5-863.1	Amputation und Exartikulation Hand: Amputation Handwurzel
5-863.2	Amputation und Exartikulation Hand: Amputation Mittelhand
5-863.3	Amputation und Exartikulation Hand: Fingeramputation
5-863.4	Amputation und Exartikulation Hand: Fingeramputation mit Haut- oder Muskelplastik
5-863.5	Amputation und Exartikulation Hand: Fingerexartikulation
5-863.6	Amputation und Exartikulation Hand: Fingerexartikulation mit Haut- oder Muskelplastik
5-863.7	Amputation und Exartikulation Hand: Handverschmälerung durch Strahlresektion 5
5-863.8	Amputation und Exartikulation Hand: Handverschmälerung durch Strahlresektion 2
5-863.9	Amputation und Exartikulation Hand: Handverschmälerung durch Strahlresektion 3 oder 4
5-863.a	Amputation und Exartikulation Hand: Amputation transmetakarpal
5-863.x	Amputation und Exartikulation Hand: Sonstige
5-863.y	Amputation und Exartikulation Hand: N.n.bez.
5-864.0	Amputation und Exartikulation untere Extremität: Hemipelvektomie
5-864.1	Amputation und Exartikulation untere Extremität: Inkomplette Hemipelvektomie

OPS	Bezeichnung
5-864.2	Amputation und Exartikulation untere Extremität: Exartikulation im Hüftgelenk
5-864.3	Amputation und Exartikulation untere Extremität: Oberschenkelamputation, n.n.bez.
5-864.4	Amputation und Exartikulation untere Extremität: Amputation proximaler Oberschenkel
5-864.5	Amputation und Exartikulation untere Extremität: Amputation mittlerer und distaler Oberschenkel
5-864.6	Amputation und Exartikulation untere Extremität: Amputation im Kniebereich
5-864.7	Amputation und Exartikulation untere Extremität: Exartikulation im Knie
5-864.8	Amputation und Exartikulation untere Extremität: Unterschenkelamputation, n.n.bez.
5-864.9	Amputation und Exartikulation untere Extremität: Amputation proximaler Unterschenkel
5-864.a	Amputation und Exartikulation untere Extremität: Amputation mittlerer Unterschenkel
5-864.x	Amputation und Exartikulation untere Extremität: Sonstige
5-864.y	Amputation und Exartikulation untere Extremität: N.n.bez.
5-865.0	Amputation und Exartikulation Fuß: Amputation tiefer Unterschenkel nach Syme
5-865.1	Amputation und Exartikulation Fuß: Fußamputation, n.n.bez.
5-865.2	Amputation und Exartikulation Fuß: Fußamputation nach Spitzy
5-865.3	Amputation und Exartikulation Fuß: Fußamputation nach Pirogoff
5-865.4	Amputation und Exartikulation Fuß: Vorfußamputation nach Chopart
5-865.5	Amputation und Exartikulation Fuß: Mittelfußamputation nach Lisfranc
5-865.6	Amputation und Exartikulation Fuß: Amputation transmetatarsal
5-865.7	Amputation und Exartikulation Fuß: Zehenamputation
5-865.8	Amputation und Exartikulation Fuß: Zehenstrahlresektion
5-865.9	Amputation und Exartikulation Fuß: Innere Amputation im Bereich der Mittelfuß- und Fußwurzelknochen
5-865.90	Amputation und Exartikulation Fuß: Innere Amputation im Bereich der Mittelfuß- und Fußwurzelknochen: Metatarsale (und Phalangen), bis zu zwei Strahlen
5-865.91	Amputation und Exartikulation Fuß: Innere Amputation im Bereich der Mittelfuß- und Fußwurzelknochen: Metatarsale (und Phalangen), mehr als zwei Strahlen
5-865.92	Amputation und Exartikulation Fuß: Innere Amputation im Bereich der Mittelfuß- und Fußwurzelknochen: Fußwurzel [Tarsus]
5-865.x	Amputation und Exartikulation Fuß: Sonstige
5-865.y	Amputation und Exartikulation Fuß: N.n.bez.
5-866.0	Revision eines Amputationsgebietes: Schulter- und Oberarmregion
5-866.1	Revision eines Amputationsgebietes: Unterarmregion
5-866.2	Revision eines Amputationsgebietes: Handregion
5-866.3	Revision eines Amputationsgebietes: Oberschenkelregion
5-866.4	Revision eines Amputationsgebietes: Unterschenkelregion
5-866.5	Revision eines Amputationsgebietes: Fußregion
5-866.x	Revision eines Amputationsgebietes: Sonstige
5-866.y	Revision eines Amputationsgebietes: N.n.bez.
5-981	Versorgung bei Mehrfachverletzung
5-982.0	Versorgung bei Polytrauma: Operationen an Bewegungsorganen

© 2015 AQUA-Institut GmbH

OPS	Bezeichnung
5-982.1	Versorgung bei Polytrauma: Operationen an Bewegungsorganen, an Organen des Bauchraumes und Thoraxraumes und am Gesichtsschädel
5-982.2	Versorgung bei Polytrauma: Operationen an Bewegungsorganen, an Organen des Bauchraumes und Thoraxraumes und am ZNS
5-982.x	Versorgung bei Polytrauma: Sonstige
5-982.y	Versorgung bei Polytrauma: N.n.bez.
8-520.0	Oberflächenstrahlentherapie: Bis zu 2 Bestrahlungsfelder
8-520.1	Oberflächenstrahlentherapie: Mehr als 2 Bestrahlungsfelder
8-520.y	Oberflächenstrahlentherapie: N.n.bez.
8-521	Orthovoltstrahlentherapie
8-521.0	Orthovoltstrahlentherapie: Bis zu 2 Bestrahlungsfelder
8-521.1	Orthovoltstrahlentherapie: Mehr als 2 Bestrahlungsfelder
8-521.y	Orthovoltstrahlentherapie: N.n.bez.
8-522	Hochvoltstrahlentherapie
8-522.0	Hochvoltstrahlentherapie: Telekobaltgerät bis zu 2 Bestrahlungsfelder
8-522.1	Hochvoltstrahlentherapie: Telekobaltgerät 3 bis 4 Bestrahlungsfelder
8-522.2	Hochvoltstrahlentherapie: Telekobaltgerät mehr als 4 Bestrahlungsfelder oder 3D-geplante Bestrahlung
8-522.3	Hochvoltstrahlentherapie: Linearbeschleuniger bis zu 6 MeV Photonen oder schnelle Elektronen, bis zu 2 Bestrahlungsfelder
8-522.30	Hochvoltstrahlentherapie: Linearbeschleuniger bis zu 6 MeV Photonen oder schnelle Elektronen, bis zu 2 Bestrahlungsfelder: Ohne bildgestützte Einstellung
8-522.31	Hochvoltstrahlentherapie: Linearbeschleuniger bis zu 6 MeV Photonen oder schnelle Elektronen, bis zu 2 Bestrahlungsfelder: Mit bildgestützter Einstellung
8-522.6	Hochvoltstrahlentherapie: Linearbeschleuniger mehr als 6 MeV Photonen oder schnelle Elektronen, bis zu 2 Bestrahlungsfelder
8-522.60	Hochvoltstrahlentherapie: Linearbeschleuniger mehr als 6 MeV Photonen oder schnelle Elektronen, bis zu 2 Bestrahlungsfelder: Ohne bildgestützte Einstellung
8-522.61	Hochvoltstrahlentherapie: Linearbeschleuniger mehr als 6 MeV Photonen oder schnelle Elektronen, bis zu 2 Bestrahlungsfelder: Mit bildgestützter Einstellung
8-522.9	Hochvoltstrahlentherapie: Linearbeschleuniger, intensitätsmodulierte Radiotherapie
8-522.90	Hochvoltstrahlentherapie: Linearbeschleuniger, intensitätsmodulierte Radiotherapie: Ohne bildgestützte Einstellung
8-522.91	Hochvoltstrahlentherapie: Linearbeschleuniger, intensitätsmodulierte Radiotherapie: Mit bildgestützter Einstellung
8-522.a	Hochvoltstrahlentherapie: Linearbeschleuniger bis zu 6 MeV Photonen oder schnelle Elektronen, mehr als 2 Bestrahlungsfelder
8-522.a0	Hochvoltstrahlentherapie: Linearbeschleuniger bis zu 6 MeV Photonen oder schnelle Elektronen, mehr als 2 Bestrahlungsfelder: Ohne bildgestützte Einstellung
8-522.a1	Hochvoltstrahlentherapie: Linearbeschleuniger bis zu 6 MeV Photonen oder schnelle Elektronen, mehr als 2 Bestrahlungsfelder: Mit bildgestützter Einstellung
8-522.b	Hochvoltstrahlentherapie: Linearbeschleuniger bis zu 6 MeV Photonen oder schnelle Elektronen, 3D-geplante Bestrahlung
8-522.b0	Hochvoltstrahlentherapie: Linearbeschleuniger bis zu 6 MeV Photonen oder schnelle Elektronen, 3D-geplante Bestrahlung: Ohne bildgestützte Einstellung

© 2015 AQUA-Institut GmbH

OPS	Bezeichnung
8-522.b1	Hochvoltstrahlentherapie: Linearbeschleuniger bis zu 6 MeV Photonen oder schnelle Elektronen, 3D-geplante Bestrahlung: Mit bildgestützter Einstellung
8-522.c	Hochvoltstrahlentherapie: Linearbeschleuniger mehr als 6 MeV Photonen oder schnelle Elektronen, mehr als 2 Bestrahlungsfelder
8-522.c0	Hochvoltstrahlentherapie: Linearbeschleuniger mehr als 6 MeV Photonen oder schnelle Elektronen, mehr als 2 Bestrahlungsfelder: Ohne bildgestützte Einstellung
8-522.c1	Hochvoltstrahlentherapie: Linearbeschleuniger mehr als 6 MeV Photonen oder schnelle Elektronen, mehr als 2 Bestrahlungsfelder: Mit bildgestützter Einstellung
8-522.d	Hochvoltstrahlentherapie: Linearbeschleuniger mehr als 6 MeV Photonen oder schnelle Elektronen, 3D-geplante Bestrahlung
8-522.d0	Hochvoltstrahlentherapie: Linearbeschleuniger mehr als 6 MeV Photonen oder schnelle Elektronen, 3D-geplante Bestrahlung: Ohne bildgestützte Einstellung
8-522.d1	Hochvoltstrahlentherapie: Linearbeschleuniger mehr als 6 MeV Photonen oder schnelle Elektronen, 3D-geplante Bestrahlung: Mit bildgestützter Einstellung
8-522.x	Hochvoltstrahlentherapie: Sonstige
8-522.y	Hochvoltstrahlentherapie: N.n.bez.
8-541	Instillation von und lokoregionale Therapie mit zytotoxischen Materialien und Immunmodulatoren
8-541.0	Instillation von und lokoregionale Therapie mit zytotoxischen Materialien und Immunmodulatoren: Intrathekal
8-541.1	Instillation von und lokoregionale Therapie mit zytotoxischen Materialien und Immunmodulatoren: Intrazerebral
8-541.2	Instillation von und lokoregionale Therapie mit zytotoxischen Materialien und Immunmodulatoren: In die Pleurahöhle
8-541.3	Instillation von und lokoregionale Therapie mit zytotoxischen Materialien und Immunmodulatoren: Intraperitoneal
8-541.4	Instillation von und lokoregionale Therapie mit zytotoxischen Materialien und Immunmodulatoren: In die Harnblase
8-541.5	Instillation von und lokoregionale Therapie mit zytotoxischen Materialien und Immunmodulatoren: In das Nierenbecken
8-541.6	Instillation von und lokoregionale Therapie mit zytotoxischen Materialien und Immunmodulatoren: Arteriell
8-541.x	Instillation von und lokoregionale Therapie mit zytotoxischen Materialien und Immunmodulatoren: Sonstige
8-541.y	Instillation von und lokoregionale Therapie mit zytotoxischen Materialien und Immunmodulatoren: N.n.bez.
8-542	Nicht komplexe Chemotherapie
8-542.1	Nicht komplexe Chemotherapie: 1 Tag
8-542.11	Nicht komplexe Chemotherapie: 1 Tag: 1 Medikament
8-542.12	Nicht komplexe Chemotherapie: 1 Tag: 2 Medikamente
8-542.13	Nicht komplexe Chemotherapie: 1 Tag: 3 Medikamente
8-542.14	Nicht komplexe Chemotherapie: 1 Tag: 4 Medikamente und mehr
8-542.2	Nicht komplexe Chemotherapie: 2 Tage
8-542.21	Nicht komplexe Chemotherapie: 2 Tage: 1 Medikament
8-542.22	Nicht komplexe Chemotherapie: 2 Tage: 2 Medikamente

© 2015 AQUA-Institut GmbH

OPS	Bezeichnung
8-542.23	Nicht komplexe Chemotherapie: 2 Tage: 3 Medikamente
8-542.24	Nicht komplexe Chemotherapie: 2 Tage: 4 Medikamente und mehr
8-542.3	Nicht komplexe Chemotherapie: 3 Tage
8-542.31	Nicht komplexe Chemotherapie: 3 Tage: 1 Medikament
8-542.32	Nicht komplexe Chemotherapie: 3 Tage: 2 Medikamente
8-542.33	Nicht komplexe Chemotherapie: 3 Tage: 3 Medikamente
8-542.34	Nicht komplexe Chemotherapie: 3 Tage: 4 Medikamente und mehr
8-542.4	Nicht komplexe Chemotherapie: 4 Tage
8-542.41	Nicht komplexe Chemotherapie: 4 Tage: 1 Medikament
8-542.42	Nicht komplexe Chemotherapie: 4 Tage: 2 Medikamente
8-542.43	Nicht komplexe Chemotherapie: 4 Tage: 3 Medikamente
8-542.44	Nicht komplexe Chemotherapie: 4 Tage: 4 Medikamente und mehr
8-542.5	Nicht komplexe Chemotherapie: 5 Tage
8-542.51	Nicht komplexe Chemotherapie: 5 Tage: 1 Medikament
8-542.52	Nicht komplexe Chemotherapie: 5 Tage: 2 Medikamente
8-542.53	Nicht komplexe Chemotherapie: 5 Tage: 3 Medikamente
8-542.54	Nicht komplexe Chemotherapie: 5 Tage: 4 Medikamente und mehr
8-542.6	Nicht komplexe Chemotherapie: 6 Tage
8-542.61	Nicht komplexe Chemotherapie: 6 Tage: 1 Medikament
8-542.62	Nicht komplexe Chemotherapie: 6 Tage: 2 Medikamente
8-542.63	Nicht komplexe Chemotherapie: 6 Tage: 3 Medikamente
8-542.64	Nicht komplexe Chemotherapie: 6 Tage: 4 Medikamente und mehr
8-542.7	Nicht komplexe Chemotherapie: 7 Tage
8-542.71	Nicht komplexe Chemotherapie: 7 Tage: 1 Medikament
8-542.72	Nicht komplexe Chemotherapie: 7 Tage: 2 Medikamente
8-542.73	Nicht komplexe Chemotherapie: 7 Tage: 3 Medikamente
8-542.74	Nicht komplexe Chemotherapie: 7 Tage: 4 Medikamente und mehr
8-542.8	Nicht komplexe Chemotherapie: 8 Tage
8-542.81	Nicht komplexe Chemotherapie: 8 Tage: 1 Medikament
8-542.82	Nicht komplexe Chemotherapie: 8 Tage: 2 Medikamente
8-542.83	Nicht komplexe Chemotherapie: 8 Tage: 3 Medikamente
8-542.84	Nicht komplexe Chemotherapie: 8 Tage: 4 Medikamente und mehr
8-542.9	Nicht komplexe Chemotherapie: 9 Tage und mehr
8-542.91	Nicht komplexe Chemotherapie: 9 Tage und mehr: 1 Medikament
8-542.92	Nicht komplexe Chemotherapie: 9 Tage und mehr: 2 Medikamente
8-542.93	Nicht komplexe Chemotherapie: 9 Tage und mehr: 3 Medikamente
8-542.94	Nicht komplexe Chemotherapie: 9 Tage und mehr: 4 Medikamente und mehr
8-543	Mittelgradig komplexe und intensive Blockchemotherapie
8-543.1	Mittelgradig komplexe und intensive Blockchemotherapie: 1 Tag
8-543.11	Mittelgradig komplexe und intensive Blockchemotherapie: 1 Tag: 1 Medikament

© 2015 AQUA-Institut GmbH

OPS	Bezeichnung
8-543.12	Mittelgradig komplexe und intensive Blockchemotherapie: 1 Tag: 2 Medikamente
8-543.13	Mittelgradig komplexe und intensive Blockchemotherapie: 1 Tag: 3 Medikamente
8-543.14	Mittelgradig komplexe und intensive Blockchemotherapie: 1 Tag: 4 Medikamente
8-543.15	Mittelgradig komplexe und intensive Blockchemotherapie: 1 Tag: 5 Medikamente
8-543.16	Mittelgradig komplexe und intensive Blockchemotherapie: 1 Tag: 6 Medikamente
8-543.17	Mittelgradig komplexe und intensive Blockchemotherapie: 1 Tag: 7 Medikamente und mehr
8-543.2	Mittelgradig komplexe und intensive Blockchemotherapie: 2 Tage
8-543.21	Mittelgradig komplexe und intensive Blockchemotherapie: 2 Tage: 1 Medikament
8-543.22	Mittelgradig komplexe und intensive Blockchemotherapie: 2 Tage: 2 Medikamente
8-543.23	Mittelgradig komplexe und intensive Blockchemotherapie: 2 Tage: 3 Medikamente
8-543.24	Mittelgradig komplexe und intensive Blockchemotherapie: 2 Tage: 4 Medikamente
8-543.25	Mittelgradig komplexe und intensive Blockchemotherapie: 2 Tage: 5 Medikamente
8-543.26	Mittelgradig komplexe und intensive Blockchemotherapie: 2 Tage: 6 Medikamente
8-543.27	Mittelgradig komplexe und intensive Blockchemotherapie: 2 Tage: 7 Medikamente und mehr
8-543.3	Mittelgradig komplexe und intensive Blockchemotherapie: 3 Tage
8-543.31	Mittelgradig komplexe und intensive Blockchemotherapie: 3 Tage: 1 Medikament
8-543.32	Mittelgradig komplexe und intensive Blockchemotherapie: 3 Tage: 2 Medikamente
8-543.33	Mittelgradig komplexe und intensive Blockchemotherapie: 3 Tage: 3 Medikamente
8-543.34	Mittelgradig komplexe und intensive Blockchemotherapie: 3 Tage: 4 Medikamente
8-543.35	Mittelgradig komplexe und intensive Blockchemotherapie: 3 Tage: 5 Medikamente
8-543.36	Mittelgradig komplexe und intensive Blockchemotherapie: 3 Tage: 6 Medikamente
8-543.37	Mittelgradig komplexe und intensive Blockchemotherapie: 3 Tage: 7 Medikamente und mehr
8-543.4	Mittelgradig komplexe und intensive Blockchemotherapie: 4 Tage
8-543.41	Mittelgradig komplexe und intensive Blockchemotherapie: 4 Tage: 1 Medikament
8-543.42	Mittelgradig komplexe und intensive Blockchemotherapie: 4 Tage: 2 Medikamente
8-543.43	Mittelgradig komplexe und intensive Blockchemotherapie: 4 Tage: 3 Medikamente
8-543.44	Mittelgradig komplexe und intensive Blockchemotherapie: 4 Tage: 4 Medikamente
8-543.45	Mittelgradig komplexe und intensive Blockchemotherapie: 4 Tage: 5 Medikamente
8-543.46	Mittelgradig komplexe und intensive Blockchemotherapie: 4 Tage: 6 Medikamente
8-543.47	Mittelgradig komplexe und intensive Blockchemotherapie: 4 Tage: 7 Medikamente und mehr
8-543.5	Mittelgradig komplexe und intensive Blockchemotherapie: 5 Tage
8-543.51	Mittelgradig komplexe und intensive Blockchemotherapie: 5 Tage: 1 Medikament
8-543.52	Mittelgradig komplexe und intensive Blockchemotherapie: 5 Tage: 2 Medikamente
8-543.53	Mittelgradig komplexe und intensive Blockchemotherapie: 5 Tage: 3 Medikamente
8-543.54	Mittelgradig komplexe und intensive Blockchemotherapie: 5 Tage: 4 Medikamente
8-543.55	Mittelgradig komplexe und intensive Blockchemotherapie: 5 Tage: 5 Medikamente
8-543.56	Mittelgradig komplexe und intensive Blockchemotherapie: 5 Tage: 6 Medikamente
8-543.57	Mittelgradig komplexe und intensive Blockchemotherapie: 5 Tage: 7 Medikamente und mehr
8-543.6	Mittelgradig komplexe und intensive Blockchemotherapie: 6 Tage
8-543.61	Mittelgradig komplexe und intensive Blockchemotherapie: 6 Tage: 1 Medikament

© 2015 AQUA-Institut GmbH

OPS	Bezeichnung
8-543.62	Mittelgradig komplexe und intensive Blockchemotherapie: 6 Tage: 2 Medikamente
8-543.63	Mittelgradig komplexe und intensive Blockchemotherapie: 6 Tage: 3 Medikamente
8-543.64	Mittelgradig komplexe und intensive Blockchemotherapie: 6 Tage: 4 Medikamente
8-543.65	Mittelgradig komplexe und intensive Blockchemotherapie: 6 Tage: 5 Medikamente
8-543.66	Mittelgradig komplexe und intensive Blockchemotherapie: 6 Tage: 6 Medikamente
8-543.67	Mittelgradig komplexe und intensive Blockchemotherapie: 6 Tage: 7 Medikamente und mehr
8-543.7	Mittelgradig komplexe und intensive Blockchemotherapie: 7 Tage
8-543.71	Mittelgradig komplexe und intensive Blockchemotherapie: 7 Tage: 1 Medikament
8-543.72	Mittelgradig komplexe und intensive Blockchemotherapie: 7 Tage: 2 Medikamente
8-543.73	Mittelgradig komplexe und intensive Blockchemotherapie: 7 Tage: 3 Medikamente
8-543.74	Mittelgradig komplexe und intensive Blockchemotherapie: 7 Tage: 4 Medikamente
8-543.75	Mittelgradig komplexe und intensive Blockchemotherapie: 7 Tage: 5 Medikamente
8-543.76	Mittelgradig komplexe und intensive Blockchemotherapie: 7 Tage: 6 Medikamente
8-543.77	Mittelgradig komplexe und intensive Blockchemotherapie: 7 Tage: 7 Medikamente und mehr
8-543.8	Mittelgradig komplexe und intensive Blockchemotherapie: 8 Tage
8-543.81	Mittelgradig komplexe und intensive Blockchemotherapie: 8 Tage: 1 Medikament
8-543.82	Mittelgradig komplexe und intensive Blockchemotherapie: 8 Tage: 2 Medikamente
8-543.83	Mittelgradig komplexe und intensive Blockchemotherapie: 8 Tage: 3 Medikamente
8-543.84	Mittelgradig komplexe und intensive Blockchemotherapie: 8 Tage: 4 Medikamente
8-543.85	Mittelgradig komplexe und intensive Blockchemotherapie: 8 Tage: 5 Medikamente
8-543.86	Mittelgradig komplexe und intensive Blockchemotherapie: 8 Tage: 6 Medikamente
8-543.87	Mittelgradig komplexe und intensive Blockchemotherapie: 8 Tage: 7 Medikamente und mehr
8-543.9	Mittelgradig komplexe und intensive Blockchemotherapie: 9 Tage und mehr
8-543.91	Mittelgradig komplexe und intensive Blockchemotherapie: 9 Tage und mehr: 1 Medikament
8-543.92	Mittelgradig komplexe und intensive Blockchemotherapie: 9 Tage und mehr: 2 Medikamente
8-543.93	Mittelgradig komplexe und intensive Blockchemotherapie: 9 Tage und mehr: 3 Medikamente
8-543.94	Mittelgradig komplexe und intensive Blockchemotherapie: 9 Tage und mehr: 4 Medikamente
8-543.95	Mittelgradig komplexe und intensive Blockchemotherapie: 9 Tage und mehr: 5 Medikamente
8-543.96	Mittelgradig komplexe und intensive Blockchemotherapie: 9 Tage und mehr: 6 Medikamente
8-543.97	Mittelgradig komplexe und intensive Blockchemotherapie: 9 Tage und mehr: 7 Medikamente und mehr
8-544	Hochgradig komplexe und intensive Blockchemotherapie
8-544.0	Hochgradig komplexe und intensive Blockchemotherapie: Ein Chemotherapieblock während eines stationären Aufenthaltes
8-544.1	Hochgradig komplexe und intensive Blockchemotherapie: Zwei Chemotherapieblöcke während eines stationären Aufenthaltes
8-546	Hypertherme Chemotherapie
8-546.0	Hypertherme Chemotherapie: Hypertherme intraperitoneale Chemotherapie [HIPEC]
8-546.1	Hypertherme Chemotherapie: Hypertherme intrathorakale Chemotherapie [HITOC]
8-546.x	Hypertherme Chemotherapie: Sonstige
8-546.y	Hypertherme Chemotherapie: N.n.bez.

OPS	Bezeichnung
8-547	Andere Immuntherapie
8-547.0	Andere Immuntherapie: Mit nicht modifizierten Antikörpern
8-547.1	Andere Immuntherapie: Mit modifizierten Antikörpern
8-547.2	Andere Immuntherapie: Mit Immunmodulatoren
8-547.3	Andere Immuntherapie: Immunsuppression
8-547.30	Andere Immuntherapie: Immunsuppression: Intravenös
8-547.31	Andere Immuntherapie: Immunsuppression: Sonstige Applikationsform
8-547.x	Andere Immuntherapie: Sonstige
8-547.y	Andere Immuntherapie: N.n.bez.
8-548	Hochaktive antiretrovirale Therapie [HAART]
8-548.0	Hochaktive antiretrovirale Therapie [HAART]: Mit 2 bis 4 Einzelsubstanzen
8-548.1	Hochaktive antiretrovirale Therapie [HAART]: Mit 5 oder mehr Einzelsubstanzen

Liste WI_DRG_EX

DRG	Bezeichnung
W01C	Polytrauma mit Beatmung oder bestimmten Eingriffen, ohne Frührehabilitation, ohne endovaskuläre Implantation von Stent-Prothesen an der Aorta, ohne Beatmung > 263 Stunden, ohne komplexe Vakuumbehandlung
W02A	Polytrauma mit Eingriffen an Hüftgelenk, Femur, Extremitäten und Wirbelsäule oder komplexen Eingriffen am Abdomen mit komplizierender Konstellation oder Eingriffen an mehreren Lokalisationen
W02B	Polytrauma mit Eingriffen an Hüftgelenk, Femur, Extremitäten und Wirbelsäule oder komplexen Eingriffen am Abdomen, ohne komplizierende Konstellation, ohne Eingriffe an mehreren Lokalisationen
W04A	Polytrauma mit anderen OR-Prozeduren, mit komplizierender Konstellation oder Eingriffen an mehreren Lokalisationen
W04B	Polytrauma mit anderen OR-Prozeduren, ohne komplizierende Konstellation, ohne Eingriffe an mehreren Lokalisationen
W36Z	Intensivmedizinische Komplexbehandlung > 784/828 Aufwandspunkte bei Polytrauma oder Polytrauma mit Beatmung oder Kraniotomie mit endovaskulärer Implantation von Stent-Prothesen an der Aorta
W60Z	Polytrauma, verstorben < 5 Tage nach Aufnahme

Liste ELIXHAUSER_ICD

ICD	Elixhauser Komorbiditätsindex
Herzinsuffizienz	
I09.9	Rheumatische Herzkrankheit, nicht näher bezeichnet
I11.0	Hypertensive Herzkrankheit mit (kongestiver) Herzinsuffizienz
I13.0	Hypertensive Herz- und Nierenkrankheit mit (kongestiver) Herzinsuffizienz
I13.2	Hypertensive Herz- und Nierenkrankheit mit (kongestiver) Herzinsuffizienz und Niereninsuffizienz
I25.5	Ischämische Kardiomyopathie
I42.0	Dilatative Kardiomyopathie
I42.5	Sonstige restriktive Kardiomyopathie
I42.9	Kardiomyopathie, nicht näher bezeichnet
I43.0	Kardiomyopathie bei anderenorts klassifizierten infektiösen und parasitären Krankheiten
I43.1	Kardiomyopathie bei Stoffwechselkrankheiten
I43.2	Kardiomyopathie bei alimentären Krankheiten
I43.8	Kardiomyopathie bei sonstigen anderenorts klassifizierten Krankheiten
I50.00	Primäre Rechtsherzinsuffizienz
I50.01	Sekundäre Rechtsherzinsuffizienz
I50.11	Linksherzinsuffizienz: Ohne Beschwerden
I50.12	Linksherzinsuffizienz: Mit Beschwerden bei stärkerer Belastung
I50.13	Linksherzinsuffizienz: Mit Beschwerden bei leichterer Belastung
I50.14	Linksherzinsuffizienz: Mit Beschwerden in Ruhe
I50.19	Linksherzinsuffizienz: Nicht näher bezeichnet
I50.9	Herzinsuffizienz, nicht näher bezeichnet
P29.0	Herzinsuffizienz beim Neugeborenen
Kardiale Arhythmien	
I44.1	Atrioventrikulärer Block 2. Grades
I44.2	Atrioventrikulärer Block 3. Grades
I44.3	Sonstiger und nicht näher bezeichneter atrioventrikulärer Block
I45.6	Präexzitations-Syndrom
I47.0	Ventrikuläre Arrhythmie durch Re-entry
I47.1	Supraventrikuläre Tachykardie
I47.2	Ventrikuläre Tachykardie
I47.9	Paroxysmale Tachykardie, nicht näher bezeichnet
I49.0	Kammerflattern und Kammerflimmern
I49.1	Vorhofextrasystolie
I49.2	AV-junktionale Extrasystolie
I49.3	Ventrikuläre Extrasystolie
I49.4	Sonstige und nicht näher bezeichnete Extrasystolie

© 2014 AQUA-Institut GmbH

ICD	Elixhauser Komorbiditätsindex
I49.5	Sick-Sinus-Syndrom
I49.8	Sonstige näher bezeichnete kardiale Arrhythmien
I49.9	Kardiale Arrhythmie, nicht näher bezeichnet
R00.0	Tachykardie, nicht näher bezeichnet
R00.1	Bradykardie, nicht näher bezeichnet
R00.8	Sonstige und nicht näher bezeichnete Störungen des Herzschlages
T82.1	Mechanische Komplikation durch ein kardiales elektronisches Gerät
Z45.0	Anpassung und Handhabung eines implantierten Herzschrittmachers und eines implantierten Kardiodefibrillators
Z95.0	Vorhandensein eines implantierten Herzschrittmachers oder eines implantierten Kardiodefibrillators
Erkrankungen der Herzklappen	
A52.0	Kardiovaskuläre Syphilis
A52.1	Floride Neurosyphilis
A52.2	Asymptomatische Neurosyphilis
A52.3	Neurosyphilis, nicht näher bezeichnet
A52.7	Sonstige floride Spätsyphilis
A52.8	Latente Spätsyphilis
A52.9	Spätsyphilis, nicht näher bezeichnet
I05.0	Mitralklappenstenose
I05.1	Rheumatische Mitralklappeninsuffizienz
I05.2	Mitralklappenstenose mit Insuffizienz
I05.8	Sonstige Mitralklappenkrankheiten
I05.9	Mitralklappenkrankheit, nicht näher bezeichnet
I06.0	Rheumatische Aortenklappenstenose
I06.1	Rheumatische Aortenklappeninsuffizienz
I06.2	Rheumatische Aortenklappenstenose mit Insuffizienz
I06.8	Sonstige rheumatische Aortenklappenkrankheiten
I06.9	Rheumatische Aortenklappenkrankheit, nicht näher bezeichnet
I07.0	Trikuspidalklappenstenose
I07.1	Trikuspidalklappeninsuffizienz
I07.2	Trikuspidalklappenstenose mit Insuffizienz
I07.8	Sonstige Trikuspidalklappenkrankheiten
I07.9	Trikuspidalklappenkrankheit, nicht näher bezeichnet
I08.0	Krankheiten der Mitral- und Aortenklappe, kombiniert
I08.1	Krankheiten der Mitral- und Trikuspidalklappe, kombiniert
I08.2	Krankheiten der Aorten- und Trikuspidalklappe, kombiniert
I08.3	Krankheiten der Mitral-, Aorten- und Trikuspidalklappe, kombiniert
I08.8	Sonstige Krankheiten mehrerer Herzklappen

© 2014 AQUA-Institut GmbH

ICD	Elixhauser Komorbiditätsindex
I08.9	Krankheit mehrerer Herzklappen, nicht näher bezeichnet
I09.1	Rheumatische Krankheiten des Endokards, Herzklappe nicht näher bezeichnet
I09.8	Sonstige näher bezeichnete rheumatische Herzkrankheiten
I34.0	Mitralklappeninsuffizienz
I34.1	Mitralklappenprolaps
I34.2	Nichtrheumatische Mitralklappenstenose
I34.80	Nichtrheumatische Mitralklappenstenose mit Mitralklappeninsuffizienz
I34.88	Sonstige nichtrheumatische Mitralklappenkrankheiten
I34.9	Nichtrheumatische Mitralklappenkrankheit, nicht näher bezeichnet
I35.0	Aortenklappenstenose
I35.1	Aortenklappeninsuffizienz
I35.2	Aortenklappenstenose mit Insuffizienz
I35.8	Sonstige Aortenklappenkrankheiten
I35.9	Aortenklappenkrankheit, nicht näher bezeichnet
I36.0	Nichtrheumatische Trikuspidalklappenstenose
I36.1	Nichtrheumatische Trikuspidalklappeninsuffizienz
I36.2	Nichtrheumatische Trikuspidalklappenstenose mit Insuffizienz
I36.8	Sonstige nichtrheumatische Trikuspidalklappenkrankheiten
I36.9	Nichtrheumatische Trikuspidalklappenkrankheit, nicht näher bezeichnet
I37.0	Pulmonalklappenstenose
I37.1	Pulmonalklappeninsuffizienz
I37.2	Pulmonalklappenstenose mit Insuffizienz
I37.8	Sonstige Pulmonalklappenkrankheiten
I37.9	Pulmonalklappenkrankheit, nicht näher bezeichnet
I39.0	Mitralklappenkrankheiten bei anderenorts klassifizierten Krankheiten
I39.1	Aortenklappenkrankheiten bei anderenorts klassifizierten Krankheiten
I39.2	Trikuspidalklappenkrankheiten bei anderenorts klassifizierten Krankheiten
I39.3	Pulmonalklappenkrankheiten bei anderenorts klassifizierten Krankheiten
I39.4	Krankheiten mehrerer Herzklappen bei anderenorts klassifizierten Krankheiten
I39.8	Endokarditis bei anderenorts klassifizierten Krankheiten, Herzklappe nicht näher bezeichnet
Q23.0	Angeborene Aortenklappenstenose
Q23.1	Angeborene Aortenklappeninsuffizienz
Q23.2	Angeborene Mitralklappenstenose
Q23.3	Angeborene Mitralklappeninsuffizienz
Z95.2	Vorhandensein einer künstlichen Herzklappe
Z95.3	Vorhandensein einer xenogenen Herzklappe
Z95.4	Vorhandensein eines anderen Herzklappenersatzes

© 2014 AQUA-Institut GmbH

ICD	Elixhauser Komorbiditätsindex
Lungengefäßerkrankungen	
I26.0	Lungenembolie mit Angabe eines akuten Cor pulmonale
I26.9	Lungenembolie ohne Angabe eines akuten Cor pulmonale
I27.0	Primäre pulmonale Hypertonie
I27.1	Kyphoskoliotische Herzkrankheit
I27.20	Pulmonale Hypertonie bei chronischer Thromboembolie
I27.28	Sonstige näher bezeichnete sekundäre pulmonale Hypertonie
I27.8	Sonstige näher bezeichnete pulmonale Herzkrankheiten
I27.9	Pulmonale Herzkrankheit, nicht näher bezeichnet
I28.0	Arteriovenöse Fistel der Lungengefäße
I28.8	Sonstige näher bezeichnete Krankheiten der Lungengefäße
I28.9	Krankheit der Lungengefäße, nicht näher bezeichnet
Periphere Gefäßerkrankungen	
I70.0	Atherosklerose der Aorta
I70.1	Atherosklerose der Nierenarterie
I70.20	Atherosklerose der Extremitätenarterien: Sonstige und nicht näher bezeichnet
I70.21	Atherosklerose der Extremitätenarterien: Becken-Bein-Typ, mit belastungsinduziertem Ischämieschmerz
I70.22	Atherosklerose der Extremitätenarterien: Becken-Bein-Typ, mit Ruheschmerzen
I70.23	Atherosklerose der Extremitätenarterien: Becken-Bein-Typ, mit Ulzeration
I70.24	Atherosklerose der Extremitätenarterien: Becken-Bein-Typ, mit Gangrän
I70.25	Atherosklerose der Extremitätenarterien: Schulter-Arm-Typ, alle Stadien
I70.8	Atherosklerose sonstiger Arterien
I70.9	Generalisierte und nicht näher bezeichnete Atherosklerose
I71.00	Dissektion der Aorta nicht näher bezeichneter Lokalisation, ohne Angabe einer Ruptur
I71.01	Dissektion der Aorta thoracica, ohne Angabe einer Ruptur
I71.02	Dissektion der Aorta abdominalis, ohne Angabe einer Ruptur
I71.03	Dissektion der Aorta, thorakoabdominal, ohne Angabe einer Ruptur
I71.04	Dissektion der Aorta nicht näher bezeichneter Lokalisation, rupturiert
I71.05	Dissektion der Aorta thoracica, rupturiert
I71.06	Dissektion der Aorta abdominalis, rupturiert
I71.07	Dissektion der Aorta, thorakoabdominal, rupturiert
I71.1	Aneurysma der Aorta thoracica, rupturiert
I71.2	Aneurysma der Aorta thoracica, ohne Angabe einer Ruptur
I71.3	Aneurysma der Aorta abdominalis, rupturiert
I71.4	Aneurysma der Aorta abdominalis, ohne Angabe einer Ruptur
I71.5	Aortenaneurysma, thorakoabdominal, rupturiert
I71.6	Aortenaneurysma, thorakoabdominal, ohne Angabe einer Ruptur
I71.8	Aortenaneurysma nicht näher bezeichneter Lokalisation, rupturiert

© 2014 AQUA-Institut GmbH

ICD	Elixhauser Komorbiditätsindex
I71.9	Aortenaneurysma nicht näher bezeichneter Lokalisation, ohne Angabe einer Ruptur
I73.1	Thrombangiitis obliterans [Endangiitis von-Winiwarter-Buerger]
I73.8	Sonstige näher bezeichnete periphere Gefäßkrankheiten
I73.9	Periphere Gefäßkrankheit, nicht näher bezeichnet
I77.1	Arterienstriktur
I79.0	Aortenaneurysma bei anderenorts klassifizierten Krankheiten
I79.2	Periphere Angiopathie bei anderenorts klassifizierten Krankheiten
K55.1	Chronische Gefäßkrankheiten des Darmes
K55.81	Angiodysplasie des Dünndarmes ohne Angabe einer Blutung
K55.82	Angiodysplasie des Dünndarmes mit Blutung
K55.88	Sonstige Gefäßkrankheiten des Darmes
K55.9	Gefäßkrankheit des Darmes, nicht näher bezeichnet
Z95.80	Vorhandensein eines herzunterstützenden Systems
Z95.81	Vorhandensein eines operativ implantierten vaskulären Katheterverweilsystems
Z95.88	Vorhandensein von sonstigen kardialen oder vaskulären Implantaten oder Transplantaten
Z95.9	Vorhandensein von kardialem oder vaskulärem Implantat oder Transplantat, nicht näher bezeichnet
Arterielle Hypertension unkompliziert	
I10.00	Benigne essentielle Hypertonie: Ohne Angabe einer hypertensiven Krise
I10.01	Benigne essentielle Hypertonie: Mit Angabe einer hypertensiven Krise
I10.10	Maligne essentielle Hypertonie: Ohne Angabe einer hypertensiven Krise
I10.11	Maligne essentielle Hypertonie: Mit Angabe einer hypertensiven Krise
I10.90	Essentielle Hypertonie, nicht näher bezeichnet: Ohne Angabe einer hypertensiven Krise
I10.91	Essentielle Hypertonie, nicht näher bezeichnet: Mit Angabe einer hypertensiven Krise
Arterielle Hypertension, kompliziert	
I11.00	Hypertensive Herzkrankheit mit (kongestiver) Herzinsuffizienz: Ohne Angabe einer hypertensiven Krise
I11.01	Hypertensive Herzkrankheit mit (kongestiver) Herzinsuffizienz: Mit Angabe einer hypertensiven Krise
I11.90	Hypertensive Herzkrankheit ohne (kongestive) Herzinsuffizienz: Ohne Angabe einer hypertensiven Krise
I11.91	Hypertensive Herzkrankheit ohne (kongestive) Herzinsuffizienz: Mit Angabe einer hypertensiven Krise
I12.00	Hypertensive Nierenkrankheit mit Niereninsuffizienz: Ohne Angabe einer hypertensiven Krise
I12.01	Hypertensive Nierenkrankheit mit Niereninsuffizienz: Mit Angabe einer hypertensiven Krise
I12.90	Hypertensive Nierenkrankheit ohne Niereninsuffizienz: Ohne Angabe einer hypertensiven Krise
I12.91	Hypertensive Nierenkrankheit ohne Niereninsuffizienz: Mit Angabe einer hypertensiven Krise
I13.00	Hypertensive Herz- und Nierenkrankheit mit (kongestiver) Herzinsuffizienz: Ohne Angabe einer hypertensiven Krise
I13.01	Hypertensive Herz- und Nierenkrankheit mit (kongestiver) Herzinsuffizienz: Mit Angabe einer hypertensiven Krise
I13.10	Hypertensive Herz- und Nierenkrankheit mit Niereninsuffizienz: Ohne Angabe einer hypertensiven Krise
I13.11	Hypertensive Herz- und Nierenkrankheit mit Niereninsuffizienz: Mit Angabe einer hypertensiven Krise

© 2014 AQUA-Institut GmbH

ICD	Elixhauser Komorbiditätsindex
I13.20	Hypertensive Herz- und Nierenkrankheit mit (kongestiver) Herzinsuffizienz und Niereninsuffizienz: Ohne Angabe einer hypertensiven Krise
I13.21	Hypertensive Herz- und Nierenkrankheit mit (kongestiver) Herzinsuffizienz und Niereninsuffizienz: Mit Angabe einer hypertensiven Krise
I13.90	Hypertensive Herz- und Nierenkrankheit, nicht näher bezeichnet: Ohne Angabe einer hypertensiven Krise
I13.91	Hypertensive Herz- und Nierenkrankheit, nicht näher bezeichnet: Mit Angabe einer hypertensiven Krise
I15.00	Renovaskuläre Hypertonie: Ohne Angabe einer hypertensiven Krise
I15.01	Renovaskuläre Hypertonie: Mit Angabe einer hypertensiven Krise
I15.10	Hypertonie als Folge von sonstigen Nierenkrankheiten: Ohne Angabe einer hypertensiven Krise
I15.11	Hypertonie als Folge von sonstigen Nierenkrankheiten: Mit Angabe einer hypertensiven Krise
I15.20	Hypertonie als Folge von endokrinen Krankheiten: Ohne Angabe einer hypertensiven Krise
I15.21	Hypertonie als Folge von endokrinen Krankheiten: Mit Angabe einer hypertensiven Krise
I15.80	Sonstige sekundäre Hypertonie: Ohne Angabe einer hypertensiven Krise
I15.81	Sonstige sekundäre Hypertonie: Mit Angabe einer hypertensiven Krise
I15.90	Sekundäre Hypertonie, nicht näher bezeichnet: Ohne Angabe einer hypertensiven Krise
I15.91	Sekundäre Hypertonie, nicht näher bezeichnet: Mit Angabe einer hypertensiven Krise
Paralysen	
G04.0	Akute disseminierte Enzephalitis
G04.1	Tropische spastische Paraplegie
G04.2	Bakterielle Meningoenzephalitis und Meningomyelitis, anderenorts nicht klassifiziert
G04.8	Sonstige Enzephalitis, Myelitis und Enzephalomyelitis
G04.9	Enzephalitis, Myelitis und Enzephalomyelitis, nicht näher bezeichnet
G11.4	Hereditäre spastische Paraplegie
G80.1	Spastische diplegische Zerebralparese
G80.2	Infantile hemiplegische Zerebralparese
G81.0	Schlaffe Hemiparese und Hemiplegie
G81.1	Spastische Hemiparese und Hemiplegie
G81.9	Hemiparese und Hemiplegie, nicht näher bezeichnet
G82.00	Schlaffe Paraparese und Paraplegie: Akute komplette Querschnittlähmung nichttraumatischer Genese
G82.01	Schlaffe Paraparese und Paraplegie: Akute inkomplette Querschnittlähmung nichttraumatischer Genese
G82.02	Schlaffe Paraparese und Paraplegie: Chronische komplette Querschnittlähmung
G82.03	Schlaffe Paraparese und Paraplegie: Chronische inkomplette Querschnittlähmung
G82.09	Schlaffe Paraparese und Paraplegie: Nicht näher bezeichnet
G82.10	Spastische Paraparese und Paraplegie: Akute komplette Querschnittlähmung nichttraumatischer Genese
G82.11	Spastische Paraparese und Paraplegie: Akute inkomplette Querschnittlähmung nichttraumatischer Genese
G82.12	Spastische Paraparese und Paraplegie: Chronische komplette Querschnittlähmung
G82.13	Spastische Paraparese und Paraplegie: Chronische inkomplette Querschnittlähmung
G82.19	Spastische Paraparese und Paraplegie: Nicht näher bezeichnet

© 2014 AQUA-Institut GmbH

ICD	Elixhauser Komorbiditätsindex
G82.20	Paraparese und Paraplegie, nicht näher bezeichnet: Akute komplette Querschnittlähmung nichttraumatischer Genese
G82.21	Paraparese und Paraplegie, nicht näher bezeichnet: Akute inkomplette Querschnittlähmung nichttraumatischer Genese
G82.22	Paraparese und Paraplegie, nicht näher bezeichnet: Chronische komplette Querschnittlähmung
G82.23	Paraparese und Paraplegie, nicht näher bezeichnet: Chronische inkomplette Querschnittlähmung
G82.29	Paraparese und Paraplegie, nicht näher bezeichnet: Nicht näher bezeichnet
G82.30	Schlaffe Tetraparese und Tetraplegie: Akute komplette Querschnittlähmung nichttraumatischer Genese
G82.31	Schlaffe Tetraparese und Tetraplegie: Akute inkomplette Querschnittlähmung nichttraumatischer Genese
G82.32	Schlaffe Tetraparese und Tetraplegie: Chronische komplette Querschnittlähmung
G82.33	Schlaffe Tetraparese und Tetraplegie: Chronische inkomplette Querschnittlähmung
G82.39	Schlaffe Tetraparese und Tetraplegie: Nicht näher bezeichnet
G82.40	Spastische Tetraparese und Tetraplegie: Akute komplette Querschnittlähmung nichttraumatischer Genese
G82.41	Spastische Tetraparese und Tetraplegie: Akute inkomplette Querschnittlähmung nichttraumatischer Genese
G82.42	Spastische Tetraparese und Tetraplegie: Chronische komplette Querschnittlähmung
G82.43	Spastische Tetraparese und Tetraplegie: Chronische inkomplette Querschnittlähmung
G82.49	Spastische Tetraparese und Tetraplegie: Nicht näher bezeichnet
G82.50	Tetraparese und Tetraplegie, nicht näher bezeichnet: Akute komplette Querschnittlähmung nichttraumatischer Genese
G82.51	Tetraparese und Tetraplegie, nicht näher bezeichnet: Akute inkomplette Querschnittlähmung nichttraumatischer Genese
G82.52	Tetraparese und Tetraplegie, nicht näher bezeichnet: Chronische komplette Querschnittlähmung
G82.53	Tetraparese und Tetraplegie, nicht näher bezeichnet: Chronische inkomplette Querschnittlähmung
G82.59	Tetraparese und Tetraplegie, nicht näher bezeichnet: Nicht näher bezeichnet
G82.60	Funktionale Höhe der Schädigung des Rückenmarkes: C1-C3
G82.61	Funktionale Höhe der Schädigung des Rückenmarkes: C4-C5
G82.62	Funktionale Höhe der Schädigung des Rückenmarkes: C6-C8
G82.63	Funktionale Höhe der Schädigung des Rückenmarkes: Th1-Th6
G82.64	Funktionale Höhe der Schädigung des Rückenmarkes: Th7-Th10
G82.65	Funktionale Höhe der Schädigung des Rückenmarkes: Th11-L1
G82.66	Funktionale Höhe der Schädigung des Rückenmarkes: L2-S1
G82.67	Funktionale Höhe der Schädigung des Rückenmarkes: S2-S5
G82.69	Funktionale Höhe der Schädigung des Rückenmarkes: Nicht näher bezeichnet
G83.0	Diparese und Diplegie der oberen Extremitäten
G83.1	Monoparese und Monoplegie einer unteren Extremität
G83.2	Monoparese und Monoplegie einer oberen Extremität
G83.3	Monoparese und Monoplegie, nicht näher bezeichnet
G83.40	Komplettes Cauda- (equina-) Syndrom
G83.41	Inkomplettes Cauda- (equina-) Syndrom

© 2014 AQUA-Institut GmbH

ICD	Elixhauser Komorbiditätsindex
G83.49	Cauda- (equina-) Syndrom, nicht näher bezeichnet
G83.9	Lähmungssyndrom, nicht näher bezeichnet
Andere neurologische Erkrankungen	
G10	Chorea Huntington
G11.0	Angeborene nichtprogressive Ataxie
G11.1	Früh beginnende zerebellare Ataxie
G11.2	Spät beginnende zerebellare Ataxie
G11.3	Zerebellare Ataxie mit defektem DNA-Reparatursystem
G11.4	Hereditäre spastische Paraplegie
G11.8	Sonstige hereditäre Ataxien
G11.9	Hereditäre Ataxie, nicht näher bezeichnet
G12.0	Infantile spinale Muskelatrophie, Typ I [Typ Werdnig-Hoffmann]
G12.1	Sonstige vererbte spinale Muskelatrophie
G12.2	Motoneuron-Krankheit
G12.8	Sonstige spinale Muskelatrophien und verwandte Syndrome
G12.9	Spinale Muskelatrophie, nicht näher bezeichnet
G13.0	Paraneoplastische Neuromyopathie und Neuropathie
G13.1	Sonstige Systematrophien, vorwiegend das Zentralnervensystem betreffend, bei Neubildungen
G13.2	Systematrophie, vorwiegend das Zentralnervensystem betreffend, bei Myxödem
G13.8	Systematrophien, vorwiegend das Zentralnervensystem betreffend, bei sonstigen anderenorts klassifizierten Krankheiten
G20.00	Primäres Parkinson-Syndrom mit fehlender oder geringer Beeinträchtigung: Ohne Wirkungsfluktuation
G20.01	Primäres Parkinson-Syndrom mit fehlender oder geringer Beeinträchtigung: Mit Wirkungsfluktuation
G20.10	Primäres Parkinson-Syndrom mit mäßiger bis schwerer Beeinträchtigung: Ohne Wirkungsfluktuation
G20.11	Primäres Parkinson-Syndrom mit mäßiger bis schwerer Beeinträchtigung: Mit Wirkungsfluktuation
G20.20	Primäres Parkinson-Syndrom mit schwerster Beeinträchtigung: Ohne Wirkungsfluktuation
G20.21	Primäres Parkinson-Syndrom mit schwerster Beeinträchtigung: Mit Wirkungsfluktuation
G20.90	Primäres Parkinson-Syndrom, nicht näher bezeichnet: Ohne Wirkungsfluktuation
G20.91	Primäres Parkinson-Syndrom, nicht näher bezeichnet: Mit Wirkungsfluktuation
G21.0	Malignes Neuroleptika-Syndrom
G21.1	Sonstiges arzneimittelinduziertes Parkinson-Syndrom
G21.2	Parkinson-Syndrom durch sonstige exogene Agenzien
G21.3	Postenzephalitisches Parkinson-Syndrom
G21.4	Vaskuläres Parkinson-Syndrom
G21.8	Sonstiges sekundäres Parkinson-Syndrom
G21.9	Sekundäres Parkinson-Syndrom, nicht näher bezeichnet
G22	Parkinson-Syndrom bei anderenorts klassifizierten Krankheiten
G25.4	Arzneimittelinduzierte Chorea

© 2014 AQUA-Institut GmbH

ICD	Elixhauser Komorbiditätsindex
G25.5	Sonstige Chorea
G31.2	Degeneration des Nervensystems durch Alkohol
G31.81	Mitochondriale Zytopathie
G31.82	Lewy-Körper-Demenz
G31.88	Sonstige näher bezeichnete degenerative Krankheiten des Nervensystems
G31.9	Degenerative Krankheit des Nervensystems, nicht näher bezeichnet
G32.0	Subakute kombinierte Degeneration des Rückenmarks bei anderenorts klassifizierten Krankheiten
G32.8	Sonstige näher bezeichnete degenerative Krankheiten des Nervensystems bei anderenorts klassifizierten Krankheiten
G35.0	Erstmanifestation einer multiplen Sklerose
G35.10	Multiple Sklerose mit vorherrschend schubförmigem Verlauf: Ohne Angabe einer akuten Exazerbation oder Progression
G35.11	Multiple Sklerose mit vorherrschend schubförmigem Verlauf: Mit Angabe einer akuten Exazerbation oder Progression
G35.20	Multiple Sklerose mit primär-chronischem Verlauf: Ohne Angabe einer akuten Exazerbation oder Progression
G35.21	Multiple Sklerose mit primär-chronischem Verlauf: Mit Angabe einer akuten Exazerbation oder Progression
G35.30	Multiple Sklerose mit sekundär-chronischem Verlauf: Ohne Angabe einer akuten Exazerbation oder Progression
G35.31	Multiple Sklerose mit sekundär-chronischem Verlauf: Mit Angabe einer akuten Exazerbation oder Progression
G35.9	Multiple Sklerose, nicht näher bezeichnet
G36.0	Neuromyelitis optica [Devic-Krankheit]
G36.1	Akute und subakute hämorrhagische Leukoenzephalitis [Hurst]
G36.8	Sonstige näher bezeichnete akute disseminierte Demyelinisation
G36.9	Akute disseminierte Demyelinisation, nicht näher bezeichnet
G37.0	Diffuse Hirnsklerose
G37.1	Zentrale Demyelinisation des Corpus callosum
G37.2	Zentrale pontine Myelinolyse
G37.3	Myelitis transversa acuta bei demyelinisierender Krankheit des Zentralnervensystems
G37.4	Subakute nekrotisierende Myelitis [Foix-Alajouanine-Syndrom]
G37.5	Konzentrische Sklerose [Baló-Krankheit]
G37.8	Sonstige näher bezeichnete demyelinisierende Krankheiten des Zentralnervensystems
G37.9	Demyelinisierende Krankheit des Zentralnervensystems, nicht näher bezeichnet
G40.00	Pseudo-Lennox-Syndrom
G40.01	CSWS [Continuous spikes and waves during slow-wave sleep]
G40.02	Benigne psychomotorische Epilepsie [terror fits]
G40.08	Sonstige lokalisationsbezogene (fokale) (partielle) idiopathische Epilepsie und epileptische Syndrome mit fokal beginnenden Anfällen
G40.09	Lokalisationsbezogene (fokale) (partielle) idiopathische Epilepsie und epileptische Syndrome mit fokal beginnenden Anfällen, nicht näher bezeichnet
G40.1	Lokalisationsbezogene (fokale) (partielle) symptomatische Epilepsie und epileptische Syndrome mit einfachen fokalen Anfällen

© 2014 AQUA-Institut GmbH

ICD	Elixhauser Komorbiditätsindex
G40.2	Lokalisationsbezogene (fokale) (partielle) symptomatische Epilepsie und epileptische Syndrome mit komplexen fokalen Anfällen
G40.3	Generalisierte idiopathische Epilepsie und epileptische Syndrome
G40.4	Sonstige generalisierte Epilepsie und epileptische Syndrome
G40.5	Spezielle epileptische Syndrome
G40.6	Grand-mal-Anfälle, nicht näher bezeichnet (mit oder ohne Petit mal)
G40.7	Petit-mal-Anfälle, nicht näher bezeichnet, ohne Grand-mal-Anfälle
G40.8	Sonstige Epilepsien
G40.9	Epilepsie, nicht näher bezeichnet
G41.0	Grand-mal-Status
G41.1	Petit-mal-Status
G41.2	Status epilepticus mit komplexfokalen Anfällen
G41.8	Sonstiger Status epilepticus
G41.9	Status epilepticus, nicht näher bezeichnet
G93.1	Anoxische Hirnschädigung, anderenorts nicht klassifiziert
G93.4	Enzephalopathie, nicht näher bezeichnet
R47.0	Dysphasie und Aphasie
R56.0	Fieberkrämpfe
R56.8	Sonstige und nicht näher bezeichnete Krämpfe
Chronische Lungenerkrankungen	
I27.0	Primäre pulmonale Hypertonie
I27.1	Kyphoskoliotische Herzkrankheit
I27.20	Pulmonale Hypertonie bei chronischer Thromboembolie
I27.28	Sonstige näher bezeichnete sekundäre pulmonale Hypertonie
I27.8	Sonstige näher bezeichnete pulmonale Herzkrankheiten
I27.9	Pulmonale Herzkrankheit, nicht näher bezeichnet
J40	Bronchitis, nicht als akut oder chronisch bezeichnet
J41.0	Einfache chronische Bronchitis
J41.1	Schleimig-eitrige chronische Bronchitis
J41.8	Mischformen von einfacher und schleimig-eitriger chronischer Bronchitis
J42	Nicht näher bezeichnete chronische Bronchitis
J43.0	McLeod-Syndrom
J43.1	Panlobuläres Emphysem
J43.2	Zentrilobuläres Emphysem
J43.8	Sonstiges Emphysem
J43.9	Emphysem, nicht näher bezeichnet
J44.00	Chronische obstruktive Lungenkrankheit mit akuter Infektion der unteren Atemwege: FEV1 < 35 % des Sollwertes

© 2014 AQUA-Institut GmbH

ICD	Elixhauser Komorbiditätsindex
J44.01	Chronische obstruktive Lungenkrankheit mit akuter Infektion der unteren Atemwege: FEV1 >= 35 % und < 50 % des Sollwertes
J44.02	Chronische obstruktive Lungenkrankheit mit akuter Infektion der unteren Atemwege: FEV1 >= 50 % und < 70 % des Sollwertes
J44.03	Chronische obstruktive Lungenkrankheit mit akuter Infektion der unteren Atemwege: FEV1 >= 70 % des Sollwertes
J44.09	Chronische obstruktive Lungenkrankheit mit akuter Infektion der unteren Atemwege: FEV1 nicht näher bezeichnet
J44.10	Chronische obstruktive Lungenkrankheit mit akuter Exazerbation, nicht näher bezeichnet: FEV1 < 35 % des Sollwertes
J44.11	Chronische obstruktive Lungenkrankheit mit akuter Exazerbation, nicht näher bezeichnet: FEV1 >= 35 % und < 50 % des Sollwertes
J44.12	Chronische obstruktive Lungenkrankheit mit akuter Exazerbation, nicht näher bezeichnet: FEV1 >= 50 % und < 70 % des Sollwertes
J44.13	Chronische obstruktive Lungenkrankheit mit akuter Exazerbation, nicht näher bezeichnet: FEV1 >= 70 % des Sollwertes
J44.19	Chronische obstruktive Lungenkrankheit mit akuter Exazerbation, nicht näher bezeichnet: FEV1 nicht näher bezeichnet
J44.80	Sonstige näher bezeichnete chronische obstruktive Lungenkrankheit: FEV1 < 35 % des Sollwertes
J44.81	Sonstige näher bezeichnete chronische obstruktive Lungenkrankheit: FEV1 >= 35 % und < 50 % des Sollwertes
J44.82	Sonstige näher bezeichnete chronische obstruktive Lungenkrankheit: FEV1 >= 50 % und < 70 % des Sollwertes
J44.83	Sonstige näher bezeichnete chronische obstruktive Lungenkrankheit: FEV1 >= 70 % des Sollwertes
J44.89	Sonstige näher bezeichnete chronische obstruktive Lungenkrankheit: FEV1 nicht näher bezeichnet
J44.9	Chronische obstruktive Lungenkrankheit, nicht näher bezeichnet
J44.90	Chronische obstruktive Lungenkrankheit, nicht näher bezeichnet: FEV1 < 35 % des Sollwertes
J44.91	Chronische obstruktive Lungenkrankheit, nicht näher bezeichnet: FEV1 >= 35 % und < 50 % des Sollwertes
J44.92	Chronische obstruktive Lungenkrankheit, nicht näher bezeichnet: FEV1 >= 50 % und < 70 % des Sollwertes
J44.93	Chronische obstruktive Lungenkrankheit, nicht näher bezeichnet: FEV1 >= 70 % des Sollwertes
J44.99	Chronische obstruktive Lungenkrankheit, nicht näher bezeichnet: FEV1 nicht näher bezeichnet
J45.0	Vorwiegend allergisches Asthma bronchiale
J45.1	Nichtallergisches Asthma bronchiale
J45.8	Mischformen des Asthma bronchiale
J45.9	Asthma bronchiale, nicht näher bezeichnet
J46	Status asthmaticus
J47	Bronchiektasen
J60	Kohlenbergarbeiter-Pneumokoniose
J61	Pneumokoniose durch Asbest und sonstige anorganische Fasern
J62.0	Pneumokoniose durch Talkum-Staub
J62.8	Pneumokoniose durch sonstigen Quarzstaub
J63.0	Aluminose (Lunge)
J63.1	Bauxitfibrose (Lunge)

© 2014 AQUA-Institut GmbH

ICD	Elixhauser Komorbiditätsindex
J63.2	Berylliose
J63.3	Graphitfibrose (Lunge)
J63.4	Siderose
J63.5	Stannose
J63.8	Pneumokoniose durch sonstige näher bezeichnete anorganische Stäube
J64	Nicht näher bezeichnete Pneumokoniose
J65	Pneumokoniose in Verbindung mit Tuberkulose
J66.0	Byssinose
J66.1	Flachsarbeiter-Krankheit
J66.2	Cannabiose
J66.8	Krankheit der Atemwege durch sonstige näher bezeichnete organische Stäube
J67.0	Farmerlunge
J67.1	Bagassose
J67.2	Vogelzüchterlunge
J67.3	Suberose
J67.4	Malzarbeiter-Lunge
J67.5	Pilzarbeiter-Lunge
J67.6	Ahornrindenschäler-Lunge
J67.7	Befeuchter- und Klimaanlage-Lunge
J67.8	Allergische Alveolitis durch organische Stäube
J67.9	Allergische Alveolitis durch nicht näher bezeichneten organischen Staub
J68.4	Chronische Krankheiten der Atmungsorgane durch chemische Substanzen, Gase, Rauch und Dämpfe
J70.1	Chronische und sonstige Lungenbeteiligung bei Strahleneinwirkung
J70.3	Chronische arzneimittelinduzierte interstitielle Lungenkrankheiten
Diabetes mellitus, kompliziert	
E10.01	Primär insulinabhängiger Diabetes mellitus [Typ-1-Diabetes]: Mit Koma: Als entgleist bezeichnet
E10.11	Primär insulinabhängiger Diabetes mellitus [Typ-1-Diabetes]: Mit Ketoazidose: Als entgleist bezeichnet
E10.20	Primär insulinabhängiger Diabetes mellitus [Typ-1-Diabetes]: Mit Nierenkomplikationen: Nicht als entgleist bezeichnet
E10.21	Primär insulinabhängiger Diabetes mellitus [Typ-1-Diabetes]: Mit Nierenkomplikationen: Als entgleist bezeichnet
E10.30	Primär insulinabhängiger Diabetes mellitus [Typ-1-Diabetes]: Mit Augenkomplikationen: Nicht als entgleist bezeichnet
E10.31	Primär insulinabhängiger Diabetes mellitus [Typ-1-Diabetes]: Mit Augenkomplikationen: Als entgleist bezeichnet
E10.40	Primär insulinabhängiger Diabetes mellitus [Typ-1-Diabetes]: Mit neurologischen Komplikationen: Nicht als entgleist bezeichnet
E10.41	Primär insulinabhängiger Diabetes mellitus [Typ-1-Diabetes]: Mit neurologischen Komplikationen: Als entgleist bezeichnet
E10.51	Primär insulinabhängiger Diabetes mellitus [Typ-1-Diabetes]: Mit peripheren vaskulären Komplikationen: Als entgleist bezeichnet

© 2014 AQUA-Institut GmbH

ICD	Elixhauser Komorbiditätsindex
E10.60	Primär insulinabhängiger Diabetes mellitus [Typ-1-Diabetes]: Mit sonstigen näher bezeichneten Komplikationen: Nicht als entgleist bezeichnet
E10.61	Primär insulinabhängiger Diabetes mellitus [Typ-1-Diabetes]: Mit sonstigen näher bezeichneten Komplikationen: Als entgleist bezeichnet
E10.72	Primär insulinabhängiger Diabetes mellitus [Typ-1-Diabetes]: Mit multiplen Komplikationen: Mit sonstigen multiplen Komplikationen, nicht als entgleist bezeichnet
E10.73	Primär insulinabhängiger Diabetes mellitus [Typ-1-Diabetes]: Mit multiplen Komplikationen: Mit sonstigen multiplen Komplikationen, als entgleist bezeichnet
E10.74	Primär insulinabhängiger Diabetes mellitus [Typ-1-Diabetes]: Mit multiplen Komplikationen: Mit diabetischem Fußsyndrom, nicht als entgleist bezeichnet
E10.75	Primär insulinabhängiger Diabetes mellitus [Typ-1-Diabetes]: Mit multiplen Komplikationen: Mit diabetischem Fußsyndrom, als entgleist bezeichnet
E10.80	Primär insulinabhängiger Diabetes mellitus [Typ-1-Diabetes]: Mit nicht näher bezeichneten Komplikationen: Nicht als entgleist bezeichnet
E10.81	Primär insulinabhängiger Diabetes mellitus [Typ-1-Diabetes]: Mit nicht näher bezeichneten Komplikationen: Als entgleist bezeichnet
E10.90	Primär insulinabhängiger Diabetes mellitus [Typ-1-Diabetes]: Ohne Komplikationen: Nicht als entgleist bezeichnet
E10.91	Primär insulinabhängiger Diabetes mellitus [Typ-1-Diabetes]: Ohne Komplikationen: Als entgleist bezeichnet
E11.20	Nicht primär insulinabhängiger Diabetes mellitus [Typ-2-Diabetes]: Mit Nierenkomplikationen: Nicht als entgleist bezeichnet
E11.21	Nicht primär insulinabhängiger Diabetes mellitus [Typ-2-Diabetes]: Mit Nierenkomplikationen: Als entgleist bezeichnet
E11.30	Nicht primär insulinabhängiger Diabetes mellitus [Typ-2-Diabetes]: Mit Augenkomplikationen: Nicht als entgleist bezeichnet
E11.31	Nicht primär insulinabhängiger Diabetes mellitus [Typ-2-Diabetes]: Mit Augenkomplikationen: Als entgleist bezeichnet
E11.40	Nicht primär insulinabhängiger Diabetes mellitus [Typ-2-Diabetes]: Mit neurologischen Komplikationen: Nicht als entgleist bezeichnet
E11.41	Nicht primär insulinabhängiger Diabetes mellitus [Typ-2-Diabetes]: Mit neurologischen Komplikationen: Als entgleist bezeichnet
E11.50	Nicht primär insulinabhängiger Diabetes mellitus [Typ-2-Diabetes]: Mit peripheren vaskulären Komplikationen: Nicht als entgleist bezeichnet
E11.51	Nicht primär insulinabhängiger Diabetes mellitus [Typ-2-Diabetes]: Mit peripheren vaskulären Komplikationen: Als entgleist bezeichnet
E11.60	Nicht primär insulinabhängiger Diabetes mellitus [Typ-2-Diabetes]: Mit sonstigen näher bezeichneten Komplikationen: Nicht als entgleist bezeichnet
E11.61	Nicht primär insulinabhängiger Diabetes mellitus [Typ-2-Diabetes]: Mit sonstigen näher bezeichneten Komplikationen: Als entgleist bezeichnet
E11.72	Nicht primär insulinabhängiger Diabetes mellitus [Typ-2-Diabetes]: Mit multiplen Komplikationen: Mit sonstigen multiplen Komplikationen, nicht als entgleist bezeichnet
E11.73	Nicht primär insulinabhängiger Diabetes mellitus [Typ-2-Diabetes]: Mit multiplen Komplikationen: Mit sonstigen multiplen Komplikationen, als entgleist bezeichnet
E11.74	Nicht primär insulinabhängiger Diabetes mellitus [Typ-2-Diabetes]: Mit multiplen Komplikationen: Mit diabetischem Fußsyndrom, nicht als entgleist bezeichnet

© 2014 AQUA-Institut GmbH

ICD	Elixhauser Komorbiditätsindex
E11.75	Nicht primär insulinabhängiger Diabetes mellitus [Typ-2-Diabetes]: Mit multiplen Komplikationen: Mit diabetischem Fußsyndrom, als entgleist bezeichnet
E11.80	Nicht primär insulinabhängiger Diabetes mellitus [Typ-2-Diabetes]: Mit nicht näher bezeichneten Komplikationen: Nicht als entgleist bezeichnet
E11.81	Nicht primär insulinabhängiger Diabetes mellitus [Typ-2-Diabetes]: Mit nicht näher bezeichneten Komplikationen: Als entgleist bezeichnet
E12.20	Diabetes mellitus in Verbindung mit Fehl- oder Mangelernährung [Malnutrition]: Mit Nierenkomplikationen: Nicht als entgleist bezeichnet
E12.21	Diabetes mellitus in Verbindung mit Fehl- oder Mangelernährung [Malnutrition]: Mit Nierenkomplikationen: Als entgleist bezeichnet
E12.30	Diabetes mellitus in Verbindung mit Fehl- oder Mangelernährung [Malnutrition]: Mit Augenkomplikationen: Nicht als entgleist bezeichnet
E12.31	Diabetes mellitus in Verbindung mit Fehl- oder Mangelernährung [Malnutrition]: Mit Augenkomplikationen: Als entgleist bezeichnet
E12.40	Diabetes mellitus in Verbindung mit Fehl- oder Mangelernährung [Malnutrition]: Mit neurologischen Komplikationen: Nicht als entgleist bezeichnet
E12.41	Diabetes mellitus in Verbindung mit Fehl- oder Mangelernährung [Malnutrition]: Mit neurologischen Komplikationen: Als entgleist bezeichnet
E12.50	Diabetes mellitus in Verbindung mit Fehl- oder Mangelernährung [Malnutrition]: Mit peripheren vaskulären Komplikationen: Nicht als entgleist bezeichnet
E12.51	Diabetes mellitus in Verbindung mit Fehl- oder Mangelernährung [Malnutrition]: Mit peripheren vaskulären Komplikationen: Als entgleist bezeichnet
E12.60	Diabetes mellitus in Verbindung mit Fehl- oder Mangelernährung [Malnutrition]: Mit sonstigen näher bezeichneten Komplikationen: Nicht als entgleist bezeichnet
E12.61	Diabetes mellitus in Verbindung mit Fehl- oder Mangelernährung [Malnutrition]: Mit sonstigen näher bezeichneten Komplikationen: Als entgleist bezeichnet
E12.72	Diabetes mellitus in Verbindung mit Fehl- oder Mangelernährung [Malnutrition]: Mit multiplen Komplikationen: Mit sonstigen multiplen Komplikationen, nicht als entgleist bezeichnet
E12.73	Diabetes mellitus in Verbindung mit Fehl- oder Mangelernährung [Malnutrition]: Mit multiplen Komplikationen: Mit sonstigen multiplen Komplikationen, als entgleist bezeichnet
E12.74	Diabetes mellitus in Verbindung mit Fehl- oder Mangelernährung [Malnutrition]: Mit multiplen Komplikationen: Mit diabetischem Fußsyndrom, nicht als entgleist bezeichnet
E12.75	Diabetes mellitus in Verbindung mit Fehl- oder Mangelernährung [Malnutrition]: Mit multiplen Komplikationen: Mit diabetischem Fußsyndrom, als entgleist bezeichnet
E12.80	Diabetes mellitus in Verbindung mit Fehl- oder Mangelernährung [Malnutrition]: Mit nicht näher bezeichneten Komplikationen: Nicht als entgleist bezeichnet
E12.81	Diabetes mellitus in Verbindung mit Fehl- oder Mangelernährung [Malnutrition]: Mit nicht näher bezeichneten Komplikationen: Als entgleist bezeichnet
E13.20	Sonstiger näher bezeichneter Diabetes mellitus: Mit Nierenkomplikationen: Nicht als entgleist bezeichnet
E13.21	Sonstiger näher bezeichneter Diabetes mellitus: Mit Nierenkomplikationen: Als entgleist bezeichnet
E13.30	Sonstiger näher bezeichneter Diabetes mellitus: Mit Augenkomplikationen: Nicht als entgleist bezeichnet
E13.31	Sonstiger näher bezeichneter Diabetes mellitus: Mit Augenkomplikationen: Als entgleist bezeichnet
E13.40	Sonstiger näher bezeichneter Diabetes mellitus: Mit neurologischen Komplikationen: Nicht als entgleist bezeichnet
E13.41	Sonstiger näher bezeichneter Diabetes mellitus: Mit neurologischen Komplikationen: Als entgleist bezeichnet

© 2014 AQUA-Institut GmbH

ICD	Elixhauser Komorbiditätsindex
E13.50	Sonstiger näher bezeichneter Diabetes mellitus: Mit peripheren vaskulären Komplikationen: Nicht als entgleist bezeichnet
E13.51	Sonstiger näher bezeichneter Diabetes mellitus: Mit peripheren vaskulären Komplikationen: Als entgleist bezeichnet
E13.60	Sonstiger näher bezeichneter Diabetes mellitus: Mit sonstigen näher bezeichneten Komplikationen: Nicht als entgleist bezeichnet
E13.61	Sonstiger näher bezeichneter Diabetes mellitus: Mit sonstigen näher bezeichneten Komplikationen: Als entgleist bezeichnet
E13.72	Sonstiger näher bezeichneter Diabetes mellitus: Mit multiplen Komplikationen: Mit sonstigen multiplen Komplikationen, nicht als entgleist bezeichnet
E13.73	Sonstiger näher bezeichneter Diabetes mellitus: Mit multiplen Komplikationen: Mit sonstigen multiplen Komplikationen, als entgleist bezeichnet
E13.74	Sonstiger näher bezeichneter Diabetes mellitus: Mit multiplen Komplikationen: Mit diabetischem Fußsyndrom, nicht als entgleist bezeichnet
E13.75	Sonstiger näher bezeichneter Diabetes mellitus: Mit multiplen Komplikationen: Mit diabetischem Fußsyndrom, als entgleist bezeichnet
E13.80	Sonstiger näher bezeichneter Diabetes mellitus: Mit nicht näher bezeichneten Komplikationen: Nicht als entgleist bezeichnet
E13.81	Sonstiger näher bezeichneter Diabetes mellitus: Mit nicht näher bezeichneten Komplikationen: Als entgleist bezeichnet
E14.20	Nicht näher bezeichneter Diabetes mellitus: Mit Nierenkomplikationen: Nicht als entgleist bezeichnet
E14.21	Nicht näher bezeichneter Diabetes mellitus: Mit Nierenkomplikationen: Als entgleist bezeichnet
E14.30	Nicht näher bezeichneter Diabetes mellitus: Mit Augenkomplikationen: Nicht als entgleist bezeichnet
E14.31	Nicht näher bezeichneter Diabetes mellitus: Mit Augenkomplikationen: Als entgleist bezeichnet
E14.40	Nicht näher bezeichneter Diabetes mellitus: Mit neurologischen Komplikationen: Nicht als entgleist bezeichnet
E14.41	Nicht näher bezeichneter Diabetes mellitus: Mit neurologischen Komplikationen: Als entgleist bezeichnet
E14.50	Nicht näher bezeichneter Diabetes mellitus: Mit peripheren vaskulären Komplikationen: Nicht als entgleist bezeichnet
E14.51	Nicht näher bezeichneter Diabetes mellitus: Mit peripheren vaskulären Komplikationen: Als entgleist bezeichnet
E14.60	Nicht näher bezeichneter Diabetes mellitus: Mit sonstigen näher bezeichneten Komplikationen: Nicht als entgleist bezeichnet
E14.61	Nicht näher bezeichneter Diabetes mellitus: Mit sonstigen näher bezeichneten Komplikationen: Als entgleist bezeichnet
E14.72	Nicht näher bezeichneter Diabetes mellitus: Mit multiplen Komplikationen: Mit sonstigen multiplen Komplikationen, nicht als entgleist bezeichnet
E14.73	Nicht näher bezeichneter Diabetes mellitus: Mit multiplen Komplikationen: Mit sonstigen multiplen Komplikationen, als entgleist bezeichnet
E14.74	Nicht näher bezeichneter Diabetes mellitus: Mit multiplen Komplikationen: Mit diabetischem Fußsyndrom, nicht als entgleist bezeichnet
E14.75	Nicht näher bezeichneter Diabetes mellitus: Mit multiplen Komplikationen: Mit diabetischem Fußsyndrom, als entgleist bezeichnet
E14.80	Nicht näher bezeichneter Diabetes mellitus: Mit nicht näher bezeichneten Komplikationen: Nicht als entgleist bezeichnet

© 2014 AQUA-Institut GmbH

ICD	Elixhauser Komorbiditätsindex
E14.81	Nicht näher bezeichneter Diabetes mellitus: Mit nicht näher bezeichneten Komplikationen: Als entgleist bezeichnet
Hypothyroidismus	
E00.0	Angeborenes Jodmangelsyndrom, neurologischer Typ
E00.1	Angeborenes Jodmangelsyndrom, myxödematöser Typ
E00.2	Angeborenes Jodmangelsyndrom, gemischter Typ
E00.9	Angeborenes Jodmangelsyndrom, nicht näher bezeichnet
E01.0	Jodmangelbedingte diffuse Struma (endemisch)
E01.1	Jodmangelbedingte mehrknotige Struma (endemisch)
E01.2	Jodmangelbedingte Struma (endemisch), nicht näher bezeichnet
E01.8	Sonstige jodmangelbedingte Schilddrüsenkrankheiten und verwandte Zustände
E02	Subklinische Jodmangel-Hypothyreose
E03.0	Angeborene Hypothyreose mit diffuser Struma
E03.1	Angeborene Hypothyreose ohne Struma
E03.2	Hypothyreose durch Arzneimittel oder andere exogene Substanzen
E03.3	Postinfektiöse Hypothyreose
E03.4	Atrophie der Schilddrüse (erworben)
E03.5	Myxödemkoma
E03.8	Sonstige näher bezeichnete Hypothyreose
E03.9	Hypothyreose, nicht näher bezeichnet
E89.0	Hypothyreose nach medizinischen Maßnahmen
Niereninsuffizienz	
I12.00	Hypertensive Nierenkrankheit mit Niereninsuffizienz: Ohne Angabe einer hypertensiven Krise
I12.01	Hypertensive Nierenkrankheit mit Niereninsuffizienz: Mit Angabe einer hypertensiven Krise
I12.90	Hypertensive Nierenkrankheit ohne Niereninsuffizienz: Ohne Angabe einer hypertensiven Krise
I12.91	Hypertensive Nierenkrankheit ohne Niereninsuffizienz: Mit Angabe einer hypertensiven Krise
I13.10	Hypertensive Herz- und Nierenkrankheit mit Niereninsuffizienz: Ohne Angabe einer hypertensiven Krise
I13.11	Hypertensive Herz- und Nierenkrankheit mit Niereninsuffizienz: Mit Angabe einer hypertensiven Krise
N18.1	Chronische Nierenkrankheit, Stadium 1
N18.2	Chronische Nierenkrankheit, Stadium 2
N18.3	Chronische Nierenkrankheit, Stadium 3
N18.4	Chronische Nierenkrankheit, Stadium 4
N18.5	Chronische Nierenkrankheit, Stadium 5
N18.80	Einseitige chronische Nierenfunktionsstörung
N18.89	Sonstige chronische Nierenkrankheit, Stadium nicht näher bezeichnet
N18.9	Chronische Nierenkrankheit, nicht näher bezeichnet
N19	Nicht näher bezeichnete Niereninsuffizienz
N25.0	Renale Osteodystrophie

© 2014 AQUA-Institut GmbH

ICD	Elixhauser Komorbiditätsindex
Z49.0	Vorbereitung auf die Dialyse
Z49.1	Extrakorporale Dialyse
Z49.2	Sonstige Dialyse
Z94.0	Zustand nach Nierentransplantation
Z99.2	Langzeitige Abhängigkeit von Dialyse bei Niereninsuffizienz
Lebererkrankungen	
B18.0	Chronische Virushepatitis B mit Delta-Virus
B18.1	Chronische Virushepatitis B ohne Delta-Virus
B18.2	Chronische Virushepatitis C
B18.8	Sonstige chronische Virushepatitis
B18.9	Chronische Virushepatitis, nicht näher bezeichnet
I85.0	Ösophagusvarizen mit Blutung
I85.9	Ösophagusvarizen ohne Blutung
I86.4	Magenvarizen
I98.2	Ösophagus- und Magenvarizen bei anderenorts klassifizierten Krankheiten, ohne Angabe einer Blutung
K70.0	Alkoholische Fettleber
K70.1	Alkoholische Hepatitis
K70.2	Alkoholische Fibrose und Sklerose der Leber
K70.3	Alkoholische Leberzirrhose
K70.4	Alkoholisches Leberversagen
K70.9	Alkoholische Leberkrankheit, nicht näher bezeichnet
K71.1	Toxische Leberkrankheit mit Lebernekrose
K71.3	Toxische Leberkrankheit mit chronisch-persistierender Hepatitis
K71.4	Toxische Leberkrankheit mit chronischer lobulärer Hepatitis
K71.5	Toxische Leberkrankheit mit chronisch-aktiver Hepatitis
K71.7	Toxische Leberkrankheit mit Fibrose und Zirrhose der Leber
K72.0	Akutes und subakutes Leberversagen
K72.1	Chronisches Leberversagen
K72.71	Hepatische Enzephalopathie Grad 1
K72.72	Hepatische Enzephalopathie Grad 2
K72.73	Hepatische Enzephalopathie Grad 3
K72.74	Hepatische Enzephalopathie Grad 4
K72.79	Hepatische Enzephalopathie, Grad nicht näher bezeichnet
K72.9	Leberversagen, nicht näher bezeichnet
K73.0	Chronische persistierende Hepatitis, anderenorts nicht klassifiziert
K73.1	Chronische lobuläre Hepatitis, anderenorts nicht klassifiziert
K73.2	Chronische aktive Hepatitis, anderenorts nicht klassifiziert
K73.8	Sonstige chronische Hepatitis, anderenorts nicht klassifiziert

© 2014 AQUA-Institut GmbH

ICD	Elixhauser Komorbiditätsindex
K73.9	Chronische Hepatitis, nicht näher bezeichnet
K74.0	Leberfibrose
K74.1	Lebersklerose
K74.2	Leberfibrose mit Lebersklerose
K74.3	Primäre biliäre Zirrhose
K74.4	Sekundäre biliäre Zirrhose
K74.5	Biliäre Zirrhose, nicht näher bezeichnet
K74.6	Sonstige und nicht näher bezeichnete Zirrhose der Leber
K76.0	Fettleber [fettige Degeneration], anderenorts nicht klassifiziert
K76.2	Zentrale hämorrhagische Lebernekrose
K76.3	Leberinfarkt
K76.4	Peliosis hepatis
K76.5	Venöse okklusive Leberkrankheit [Stuart-Bras-Syndrom]
K76.6	Portale Hypertonie
K76.7	Hepatorenales Syndrom
K76.8	Sonstige näher bezeichnete Krankheiten der Leber
K76.9	Leberkrankheit, nicht näher bezeichnet
Z94.4	Zustand nach Lebertransplantation
Peptische Ulkuserkrankung ohne Blutung	
K25.0	Ulcus ventriculi: Akut, mit Blutung
K25.1	Ulcus ventriculi: Akut, mit Perforation
K25.2	Ulcus ventriculi: Akut, mit Blutung und Perforation
K25.3	Ulcus ventriculi: Akut, ohne Blutung oder Perforation
K25.4	Ulcus ventriculi: Chronisch oder nicht näher bezeichnet, mit Blutung
K25.5	Ulcus ventriculi: Chronisch oder nicht näher bezeichnet, mit Perforation
K25.6	Ulcus ventriculi: Chronisch oder nicht näher bezeichnet, mit Blutung und Perforation
K25.7	Ulcus ventriculi: Chronisch, ohne Blutung oder Perforation
K25.9	Ulcus ventriculi: Weder als akut noch als chronisch bezeichnet, ohne Blutung oder Perforation
K26.7	Ulcus duodeni: Chronisch, ohne Blutung oder Perforation
K26.9	Ulcus duodeni: Weder als akut noch als chronisch bezeichnet, ohne Blutung oder Perforation
K27.7	Ulcus pepticum, Lokalisation nicht näher bezeichnet: Chronisch, ohne Blutung oder Perforation
K27.9	Ulcus pepticum, Lokalisation nicht näher bezeichnet: Weder als akut noch als chronisch bezeichnet, ohne Blutung oder Perforation
K28.7	Ulcus pepticum jejuni: Chronisch, ohne Blutung oder Perforation
K28.9	Ulcus pepticum jejuni: Weder als akut noch als chronisch bezeichnet, ohne Blutung oder Perforation
AIDS/HIV	
B20	Infektiöse und parasitäre Krankheiten infolge HIV-Krankheit [Humane Immundefizienz-Viruskrankheit]
B21	Bösartige Neubildungen infolge HIV-Krankheit [Humane Immundefizienz-Viruskrankheit]

© 2014 AQUA-Institut GmbH

ICD	Elixhauser Komorbiditätsindex
B22	Sonstige näher bezeichnete Krankheiten infolge HIV-Krankheit [Humane Immundefizienz-Viruskrankheit]
B24	Nicht näher bezeichnete HIV-Krankheit [Humane Immundefizienz-Viruskrankheit]
Lymphome	
C81.0	Noduläres lymphozytenprädominantes Hodgkin-Lymphom
C81.1	Nodulär-sklerosierendes klassisches Hodgkin-Lymphom
C81.2	Gemischtzelliges klassisches Hodgkin-Lymphom
C81.3	Lymphozytenarmes klassisches Hodgkin-Lymphom
C81.4	Lymphozytenreiches klassisches Hodgkin-Lymphom
C81.7	Sonstige Typen des klassischen Hodgkin-Lymphoms
C81.9	Hodgkin-Lymphom, nicht näher bezeichnet
C82.0	Follikuläres Lymphom Grad I
C82.1	Follikuläres Lymphom Grad II
C82.2	Follikuläres Lymphom Grad III, nicht näher bezeichnet
C82.3	Follikuläres Lymphom Grad IIIa
C82.4	Follikuläres Lymphom Grad IIIb
C82.5	Diffuses Follikelzentrumslymphom
C82.6	Kutanes Follikelzentrumslymphom
C82.7	Sonstige Typen des follikulären Lymphoms
C82.9	Follikuläres Lymphom, nicht näher bezeichnet
C83.0	Kleinzelliges B-Zell-Lymphom
C83.1	Mantelzell-Lymphom
C83.3	Diffuses großzelliges B-Zell-Lymphom
C83.5	Lymphoblastisches Lymphom
C83.7	Burkitt-Lymphom
C83.8	Sonstige nicht follikuläre Lymphome
C83.9	Nicht follikuläres Lymphom, nicht näher bezeichnet
C84.0	Mycosis fungoides
C84.1	Sézary-Syndrom
C84.4	Peripheres T-Zell-Lymphom, nicht spezifiziert
C84.5	Sonstige reifzellige T/NK-Zell-Lymphome
C84.6	Anaplastisches großzelliges Lymphom, ALK-positiv
C84.7	Anaplastisches großzelliges Lymphom, ALK-negativ
C84.8	Kutanes T-Zell-Lymphom, nicht näher bezeichnet
C84.9	Reifzelliges T/NK-Zell-Lymphom, nicht näher bezeichnet
C85.1	B-Zell-Lymphom, nicht näher bezeichnet
C85.2	Mediastinales (thymisches) großzelliges B-Zell-Lymphom
C85.7	Sonstige näher bezeichnete Typen des Non-Hodgkin-Lymphoms
C85.9	Non-Hodgkin-Lymphom, nicht näher bezeichnet

© 2014 AQUA-Institut GmbH

ICD	Elixhauser Komorbiditätsindex
C88.00	Makroglobulinämie Waldenström: Ohne Angabe einer kompletten Remission
C88.01	Makroglobulinämie Waldenström: In kompletter Remission
C88.20	Sonstige Schwerkettenkrankheit: Ohne Angabe einer kompletten Remission
C88.21	Sonstige Schwerkettenkrankheit: In kompletter Remission
C88.30	Immunproliferative Dünndarmkrankheit: Ohne Angabe einer kompletten Remission
C88.31	Immunproliferative Dünndarmkrankheit: In kompletter Remission
C88.40	Extranodales Marginalzonen-B-Zell-Lymphom des Mukosa-assoziierten lymphatischen Gewebes [MALT-Lymphom]: Ohne Angabe einer kompletten Remission
C88.41	Extranodales Marginalzonen-B-Zell-Lymphom des Mukosa-assoziierten lymphatischen Gewebes [MALT-Lymphom]: In kompletter Remission
C88.70	Sonstige bösartige immunproliferative Krankheiten: Ohne Angabe einer kompletten Remission
C88.71	Sonstige bösartige immunproliferative Krankheiten: In kompletter Remission
C88.90	Bösartige immunproliferative Krankheit, nicht näher bezeichnet: Ohne Angabe einer kompletten Remission
C88.91	Bösartige immunproliferative Krankheit, nicht näher bezeichnet: In kompletter Remission
C90.00	Multiples Myelom: Ohne Angabe einer kompletten Remission
C90.01	Multiples Myelom: In kompletter Remission
C90.20	Extramedulläres Plasmozytom: Ohne Angabe einer kompletten Remission
C90.21	Extramedulläres Plasmozytom: In kompletter Remission
C96.0	Multifokale und multisystemische (disseminierte) Langerhans-Zell-Histiozytose [Abt-Letterer-Siwe-Krankheit]
C96.2	Bösartiger Mastzelltumor
C96.4	Sarkom der dendritischen Zellen (akzessorische Zellen)
C96.5	Multifokale und unisystemische Langerhans-Zell-Histiozytose
C96.6	Unifokale Langerhans-Zell-Histiozytose
C96.7	Sonstige näher bezeichnete bösartige Neubildungen des lymphatischen, blutbildenden und verwandten Gewebes
C96.8	Histiozytisches Sarkom
C96.9	Bösartige Neubildung des lymphatischen, blutbildenden und verwandten Gewebes, nicht näher bezeichnet
Metastasierte bösartige Tumorerkrankungen	
C77.0	Sekundäre und nicht näher bezeichnete bösartige Neubildung: Lymphknoten des Kopfes, des Gesichtes und des Halses
C77.1	Sekundäre und nicht näher bezeichnete bösartige Neubildung: Intrathorakale Lymphknoten
C77.2	Sekundäre und nicht näher bezeichnete bösartige Neubildung: Intraabdominale Lymphknoten
C77.3	Sekundäre und nicht näher bezeichnete bösartige Neubildung: Axilläre Lymphknoten und Lymphknoten der oberen Extremität
C77.4	Sekundäre und nicht näher bezeichnete bösartige Neubildung: Inguinale Lymphknoten und Lymphknoten der unteren Extremität
C77.5	Sekundäre und nicht näher bezeichnete bösartige Neubildung: Intrapelvine Lymphknoten
C77.8	Sekundäre und nicht näher bezeichnete bösartige Neubildung: Lymphknoten mehrerer Regionen
C77.9	Sekundäre und nicht näher bezeichnete bösartige Neubildung: Lymphknoten, nicht näher bezeichnet
C78.0	Sekundäre bösartige Neubildung der Lunge

© 2014 AQUA-Institut GmbH

ICD	Elixhauser Komorbiditätsindex
C78.1	Sekundäre bösartige Neubildung des Mediastinums
C78.2	Sekundäre bösartige Neubildung der Pleura
C78.3	Sekundäre bösartige Neubildung sonstiger und nicht näher bezeichneter Atmungsorgane
C78.4	Sekundäre bösartige Neubildung des Dünndarmes
C78.5	Sekundäre bösartige Neubildung des Dickdarmes und des Rektums
C78.6	Sekundäre bösartige Neubildung des Retroperitoneums und des Peritoneums
C78.7	Sekundäre bösartige Neubildung der Leber und der intrahepatischen Gallengänge
C78.8	Sekundäre bösartige Neubildung sonstiger und nicht näher bezeichneter Verdauungsorgane
C79.0	Sekundäre bösartige Neubildung der Niere und des Nierenbeckens
C79.1	Sekundäre bösartige Neubildung der Harnblase sowie sonstiger und nicht näher bezeichneter Harnorgane
C79.2	Sekundäre bösartige Neubildung der Haut
C79.3	Sekundäre bösartige Neubildung des Gehirns und der Hirnhäute
C79.4	Sekundäre bösartige Neubildung sonstiger und nicht näher bezeichneter Teile des Nervensystems
C79.5	Sekundäre bösartige Neubildung des Knochens und des Knochenmarkes
C79.6	Sekundäre bösartige Neubildung des Ovars
C79.7	Sekundäre bösartige Neubildung der Nebenniere
C79.81	Sekundäre bösartige Neubildung der Brustdrüse
C79.82	Sekundäre bösartige Neubildung der Genitalorgane
C79.83	Sekundäre bösartige Neubildung des Perikards
C79.84	Sonstige sekundäre bösartige Neubildung des Herzens
C79.88	Sekundäre bösartige Neubildung sonstiger näher bezeichneter Lokalisationen
C79.9	Sekundäre bösartige Neubildung nicht näher bezeichneter Lokalisation
C80.0	Bösartige Neubildung, primäre Lokalisation unbekannt, so bezeichnet
C80.9	Bösartige Neubildung, nicht näher bezeichnet
Bösartige solide Tumorerkrankungen ohne Metastasen	
C00.0	Bösartige Neubildung: Äußere Oberlippe
C00.1	Bösartige Neubildung: Äußere Unterlippe
C00.2	Bösartige Neubildung: Äußere Lippe, nicht näher bezeichnet
C00.3	Bösartige Neubildung: Oberlippe, Innenseite
C00.4	Bösartige Neubildung: Unterlippe, Innenseite
C00.5	Bösartige Neubildung: Lippe, nicht näher bezeichnet, Innenseite
C00.6	Bösartige Neubildung: Lippenkommissur
C00.8	Bösartige Neubildung: Lippe, mehrere Teilbereiche überlappend
C00.9	Bösartige Neubildung: Lippe, nicht näher bezeichnet
C01	Bösartige Neubildung des Zungengrundes
C02.0	Bösartige Neubildung: Zungenrücken
C02.1	Bösartige Neubildung: Zungenrand
C02.2	Bösartige Neubildung: Zungenunterfläche

© 2014 AQUA-Institut GmbH

ICD	Elixhauser Komorbiditätsindex
C02.3	Bösartige Neubildung: Vordere zwei Drittel der Zunge, Bereich nicht näher bezeichnet
C02.4	Bösartige Neubildung: Zungentonsille
C02.8	Bösartige Neubildung: Zunge, mehrere Teilbereiche überlappend
C02.9	Bösartige Neubildung: Zunge, nicht näher bezeichnet
C04.0	Bösartige Neubildung: Vorderer Teil des Mundbodens
C04.1	Bösartige Neubildung: Seitlicher Teil des Mundbodens
C04.8	Bösartige Neubildung: Mundboden, mehrere Teilbereiche überlappend
C04.9	Bösartige Neubildung: Mundboden, nicht näher bezeichnet
C05.0	Bösartige Neubildung: Harter Gaumen
C05.1	Bösartige Neubildung: Weicher Gaumen
C05.2	Bösartige Neubildung: Uvula
C05.8	Bösartige Neubildung: Gaumen, mehrere Teilbereiche überlappend
C05.9	Bösartige Neubildung: Gaumen, nicht näher bezeichnet
C06.0	Bösartige Neubildung: Wangenschleimhaut
C06.1	Bösartige Neubildung: Vestibulum oris
C06.2	Bösartige Neubildung: Retromolarregion
C06.8	Bösartige Neubildung: Sonstige und nicht näher bezeichnete Teile des Mundes, mehrere Teilbereiche überlappend
C06.9	Bösartige Neubildung: Mund, nicht näher bezeichnet
C07	Bösartige Neubildung der Parotis
C08.0	Bösartige Neubildung: Glandula submandibularis
C08.1	Bösartige Neubildung: Glandula sublingualis
C08.8	Bösartige Neubildung: Große Speicheldrüsen, mehrere Teilbereiche überlappend
C08.9	Bösartige Neubildung: Große Speicheldrüse, nicht näher bezeichnet
C09.0	Bösartige Neubildung: Fossa tonsillaris
C09.1	Bösartige Neubildung: Gaumenbogen (vorderer) (hinterer)
C09.8	Bösartige Neubildung: Tonsille, mehrere Teilbereiche überlappend
C09.9	Bösartige Neubildung: Tonsille, nicht näher bezeichnet
C10.0	Bösartige Neubildung: Vallecula epiglottica
C10.1	Bösartige Neubildung: Vorderfläche der Epiglottis
C10.2	Bösartige Neubildung: Seitenwand des Oropharynx
C10.3	Bösartige Neubildung: Hinterwand des Oropharynx
C10.4	Bösartige Neubildung: Kiemengang
C10.8	Bösartige Neubildung: Oropharynx, mehrere Teilbereiche überlappend
C10.9	Bösartige Neubildung: Oropharynx, nicht näher bezeichnet
C11.0	Bösartige Neubildung: Obere Wand des Nasopharynx
C11.1	Bösartige Neubildung: Hinterwand des Nasopharynx
C11.2	Bösartige Neubildung: Seitenwand des Nasopharynx

© 2014 AQUA-Institut GmbH

ICD	Elixhauser Komorbiditätsindex
C11.3	Bösartige Neubildung: Vorderwand des Nasopharynx
C11.8	Bösartige Neubildung: Nasopharynx, mehrere Teilbereiche überlappend
C11.9	Bösartige Neubildung: Nasopharynx, nicht näher bezeichnet
C12	Bösartige Neubildung des Recessus piriformis
C13.0	Bösartige Neubildung: Regio postcricoidea
C13.1	Bösartige Neubildung: Aryepiglottische Falte, hypopharyngeale Seite
C13.2	Bösartige Neubildung: Hinterwand des Hypopharynx
C13.8	Bösartige Neubildung: Hypopharynx, mehrere Teilbereiche überlappend
C13.9	Bösartige Neubildung: Hypopharynx, nicht näher bezeichnet
C14.0	Bösartige Neubildung: Pharynx, nicht näher bezeichnet
C14.2	Bösartige Neubildung: Lymphatischer Rachenring [Waldeyer]
C14.8	Bösartige Neubildung: Lippe, Mundhöhle und Pharynx, mehrere Teilbereiche überlappend
C15.0	Bösartige Neubildung: Zervikaler Ösophagus
C15.1	Bösartige Neubildung: Thorakaler Ösophagus
C15.2	Bösartige Neubildung: Abdominaler Ösophagus
C15.3	Bösartige Neubildung: Ösophagus, oberes Drittel
C15.4	Bösartige Neubildung: Ösophagus, mittleres Drittel
C15.5	Bösartige Neubildung: Ösophagus, unteres Drittel
C15.8	Bösartige Neubildung: Ösophagus, mehrere Teilbereiche überlappend
C15.9	Bösartige Neubildung: Ösophagus, nicht näher bezeichnet
C16.0	Bösartige Neubildung: Kardia
C16.1	Bösartige Neubildung: Fundus ventriculi
C16.2	Bösartige Neubildung: Corpus ventriculi
C16.3	Bösartige Neubildung: Antrum pyloricum
C16.4	Bösartige Neubildung: Pylorus
C16.5	Bösartige Neubildung: Kleine Kurvatur des Magens, nicht näher bezeichnet
C16.6	Bösartige Neubildung: Große Kurvatur des Magens, nicht näher bezeichnet
C16.8	Bösartige Neubildung: Magen, mehrere Teilbereiche überlappend
C16.9	Bösartige Neubildung: Magen, nicht näher bezeichnet
C17.0	Bösartige Neubildung: Duodenum
C17.1	Bösartige Neubildung: Jejunum
C17.2	Bösartige Neubildung: Ileum
C17.3	Bösartige Neubildung: Meckel-Divertikel
C17.8	Bösartige Neubildung: Dünndarm, mehrere Teilbereiche überlappend
C17.9	Bösartige Neubildung: Dünndarm, nicht näher bezeichnet
C18.0	Bösartige Neubildung: Zäkum
C18.1	Bösartige Neubildung: Appendix vermiformis
C18.2	Bösartige Neubildung: Colon ascendens

© 2014 AQUA-Institut GmbH

ICD	Elixhauser Komorbiditätsindex
C18.3	Bösartige Neubildung: Flexura coli dextra [hepatica]
C18.4	Bösartige Neubildung: Colon transversum
C18.5	Bösartige Neubildung: Flexura coli sinistra [lienalis]
C18.6	Bösartige Neubildung: Colon descendens
C18.7	Bösartige Neubildung: Colon sigmoideum
C18.8	Bösartige Neubildung: Kolon, mehrere Teilbereiche überlappend
C18.9	Bösartige Neubildung: Kolon, nicht näher bezeichnet
C19	Bösartige Neubildung am Rektosigmoid, Übergang
C20	Bösartige Neubildung des Rektums
C21.0	Bösartige Neubildung: Anus, nicht näher bezeichnet
C21.1	Bösartige Neubildung: Analkanal
C21.2	Bösartige Neubildung: Kloakenregion
C21.8	Bösartige Neubildung: Rektum, Anus und Analkanal, mehrere Teilbereiche überlappend
C22.0	Leberzellkarzinom
C22.1	Intrahepatisches Gallengangskarzinom
C22.2	Hepatoblastom
C22.3	Angiosarkom der Leber
C22.4	Sonstige Sarkome der Leber
C22.7	Sonstige näher bezeichnete Karzinome der Leber
C22.9	Bösartige Neubildung: Leber, nicht näher bezeichnet
C23	Bösartige Neubildung der Gallenblase
C24.0	Bösartige Neubildung: Extrahepatischer Gallengang
C24.1	Bösartige Neubildung: Ampulla hepatopancreatica [Ampulla Vateri]
C24.8	Bösartige Neubildung: Gallenwege, mehrere Teilbereiche überlappend
C24.9	Bösartige Neubildung: Gallenwege, nicht näher bezeichnet
C25.0	Bösartige Neubildung: Pankreaskopf
C25.1	Bösartige Neubildung: Pankreaskörper
C25.2	Bösartige Neubildung: Pankreasschwanz
C25.3	Bösartige Neubildung: Ductus pancreaticus
C25.4	Bösartige Neubildung: Endokriner Drüsenanteil des Pankreas
C25.7	Bösartige Neubildung: Sonstige Teile des Pankreas
C25.8	Bösartige Neubildung: Pankreas, mehrere Teilbereiche überlappend
C25.9	Bösartige Neubildung: Pankreas, nicht näher bezeichnet
C26.0	Bösartige Neubildung: Intestinaltrakt, Teil nicht näher bezeichnet
C26.1	Bösartige Neubildung: Milz
C26.8	Bösartige Neubildung: Verdauungssystem, mehrere Teilbereiche überlappend
C26.9	Bösartige Neubildung: Ungenau bezeichnete Lokalisationen des Verdauungssystems
C31.0	Bösartige Neubildung: Sinus maxillaris [Kieferhöhle]

© 2014 AQUA-Institut GmbH

ICD	Elixhauser Komorbiditätsindex
C31.1	Bösartige Neubildung: Sinus ethmoidalis [Siebbeinzellen]
C31.2	Bösartige Neubildung: Sinus frontalis [Stirnhöhle]
C31.3	Bösartige Neubildung: Sinus sphenoidalis [Keilbeinhöhle]
C31.8	Bösartige Neubildung: Nasennebenhöhlen, mehrere Teilbereiche überlappend
C31.9	Bösartige Neubildung: Nasennebenhöhle, nicht näher bezeichnet
C32.0	Bösartige Neubildung: Glottis
C32.1	Bösartige Neubildung: Supraglottis
C32.2	Bösartige Neubildung: Subglottis
C32.3	Bösartige Neubildung: Larynxknorpel
C32.8	Bösartige Neubildung: Larynx, mehrere Teilbereiche überlappend
C32.9	Bösartige Neubildung: Larynx, nicht näher bezeichnet
C33	Bösartige Neubildung der Trachea
C34.0	Bösartige Neubildung: Hauptbronchus
C34.1	Bösartige Neubildung: Oberlappen (-Bronchus)
C34.2	Bösartige Neubildung: Mittellappen (-Bronchus)
C34.3	Bösartige Neubildung: Unterlappen (-Bronchus)
C34.8	Bösartige Neubildung: Bronchus und Lunge, mehrere Teilbereiche überlappend
C34.9	Bösartige Neubildung: Bronchus oder Lunge, nicht näher bezeichnet
C37	Bösartige Neubildung des Thymus
C38.0	Bösartige Neubildung: Herz
C38.1	Bösartige Neubildung: Vorderes Mediastinum
C38.2	Bösartige Neubildung: Hinteres Mediastinum
C38.3	Bösartige Neubildung: Mediastinum, Teil nicht näher bezeichnet
C38.4	Bösartige Neubildung: Pleura
C38.8	Bösartige Neubildung: Herz, Mediastinum und Pleura, mehrere Teilbereiche überlappend
C39.0	Bösartige Neubildung: Obere Atemwege, Teil nicht näher bezeichnet
C39.8	Bösartige Neubildung: Atmungsorgane und sonstige intrathorakale Organe, mehrere Teilbereiche überlappend
C39.9	Bösartige Neubildung: Ungenau bezeichnete Lokalisationen des Atmungssystems
C40.0	Bösartige Neubildung des Knochens und des Gelenkknorpels: Skapula und lange Knochen der oberen Extremität
C40.1	Bösartige Neubildung des Knochens und des Gelenkknorpels: Kurze Knochen der oberen Extremität
C40.2	Bösartige Neubildung des Knochens und des Gelenkknorpels: Lange Knochen der unteren Extremität
C40.3	Bösartige Neubildung des Knochens und des Gelenkknorpels: Kurze Knochen der unteren Extremität
C40.8	Bösartige Neubildung: Knochen und Gelenkknorpel der Extremitäten, mehrere Teilbereiche überlappend
C40.9	Bösartige Neubildung: Knochen und Gelenkknorpel einer Extremität, nicht näher bezeichnet
C41.01	Bösartige Neubildung des Knochens und des Gelenkknorpels: Kraniofazial
C41.02	Bösartige Neubildung des Knochens und des Gelenkknorpels: Maxillofazial
C41.1	Bösartige Neubildung des Knochens und des Gelenkknorpels: Unterkieferknochen

© 2014 AQUA-Institut GmbH

ICD	Elixhauser Komorbiditätsindex
C41.2	Bösartige Neubildung des Knochens und des Gelenkknorpels: Wirbelsäule
C41.30	Bösartige Neubildung des Knochens und des Gelenkknorpels: Rippen
C41.31	Bösartige Neubildung des Knochens und des Gelenkknorpels: Sternum
C41.32	Bösartige Neubildung des Knochens und des Gelenkknorpels: Klavikula
C41.4	Bösartige Neubildung des Knochens und des Gelenkknorpels: Beckenknochen
C41.8	Bösartige Neubildung: Knochen und Gelenkknorpel, mehrere Teilbereiche überlappend
C41.9	Bösartige Neubildung: Knochen und Gelenkknorpel, nicht näher bezeichnet
C43.0	Bösartiges Melanom der Lippe
C43.1	Bösartiges Melanom des Augenlides, einschließlich Kanthus
C43.2	Bösartiges Melanom des Ohres und des äußeren Gehörganges
C43.3	Bösartiges Melanom sonstiger und nicht näher bezeichneter Teile des Gesichtes
C43.4	Bösartiges Melanom der behaarten Kopfhaut und des Halses
C43.5	Bösartiges Melanom des Rumpfes
C43.6	Bösartiges Melanom der oberen Extremität, einschließlich Schulter
C43.7	Bösartiges Melanom der unteren Extremität, einschließlich Hüfte
C43.8	Bösartiges Melanom der Haut, mehrere Teilbereiche überlappend
C43.9	Bösartiges Melanom der Haut, nicht näher bezeichnet
C45.0	Mesotheliom der Pleura
C45.1	Mesotheliom des Peritoneums
C45.2	Mesotheliom des Perikards
C45.7	Mesotheliom sonstiger Lokalisationen
C45.9	Mesotheliom, nicht näher bezeichnet
C46.0	Kaposi-Sarkom der Haut
C46.1	Kaposi-Sarkom des Weichteilgewebes
C46.2	Kaposi-Sarkom des Gaumens
C46.3	Kaposi-Sarkom der Lymphknoten
C46.7	Kaposi-Sarkom sonstiger Lokalisationen
C46.8	Kaposi-Sarkom mehrerer Organe
C46.9	Kaposi-Sarkom, nicht näher bezeichnet
C47.0	Bösartige Neubildung: Periphere Nerven des Kopfes, des Gesichtes und des Halses
C47.1	Bösartige Neubildung: Periphere Nerven der oberen Extremität, einschließlich Schulter
C47.2	Bösartige Neubildung: Periphere Nerven der unteren Extremität, einschließlich Hüfte
C47.3	Bösartige Neubildung: Periphere Nerven des Thorax
C47.4	Bösartige Neubildung: Periphere Nerven des Abdomens
C47.5	Bösartige Neubildung: Periphere Nerven des Beckens
C47.6	Bösartige Neubildung: Periphere Nerven des Rumpfes, nicht näher bezeichnet
C47.8	Bösartige Neubildung: Periphere Nerven und autonomes Nervensystem, mehrere Teilbereiche überlappend
C47.9	Bösartige Neubildung: Periphere Nerven und autonomes Nervensystem, nicht näher bezeichnet

© 2014 AQUA-Institut GmbH

ICD	Elixhauser Komorbiditätsindex
C48.0	Bösartige Neubildung: Retroperitoneum
C48.1	Bösartige Neubildung: Näher bezeichnete Teile des Peritoneums
C48.2	Bösartige Neubildung: Peritoneum, nicht näher bezeichnet
C48.8	Bösartige Neubildung: Retroperitoneum und Peritoneum, mehrere Teilbereiche überlappend
C49.0	Bösartige Neubildung: Bindegewebe und andere Weichteilgewebe des Kopfes, des Gesichtes und des Halses
C49.1	Bösartige Neubildung: Bindegewebe und andere Weichteilgewebe der oberen Extremität, einschließlich Schulter
C49.2	Bösartige Neubildung: Bindegewebe und andere Weichteilgewebe der unteren Extremität, einschließlich Hüfte
C49.3	Bösartige Neubildung: Bindegewebe und andere Weichteilgewebe des Thorax
C49.4	Bösartige Neubildung: Bindegewebe und andere Weichteilgewebe des Abdomens
C49.5	Bösartige Neubildung: Bindegewebe und andere Weichteilgewebe des Beckens
C49.6	Bösartige Neubildung: Bindegewebe und andere Weichteilgewebe des Rumpfes, nicht näher bezeichnet
C49.8	Bösartige Neubildung: Bindegewebe und andere Weichteilgewebe, mehrere Teilbereiche überlappend
C49.9	Bösartige Neubildung: Bindegewebe und andere Weichteilgewebe, nicht näher bezeichnet
C50.0	Bösartige Neubildung: Brustwarze und Warzenhof
C50.1	Bösartige Neubildung: Zentraler Drüsenkörper der Brustdrüse
C50.2	Bösartige Neubildung: Oberer innerer Quadrant der Brustdrüse
C50.3	Bösartige Neubildung: Unterer innerer Quadrant der Brustdrüse
C50.4	Bösartige Neubildung: Oberer äußerer Quadrant der Brustdrüse
C50.5	Bösartige Neubildung: Unterer äußerer Quadrant der Brustdrüse
C50.6	Bösartige Neubildung: Recessus axillaris der Brustdrüse
C50.8	Bösartige Neubildung: Brustdrüse, mehrere Teilbereiche überlappend
C50.9	Bösartige Neubildung: Brustdrüse, nicht näher bezeichnet
C51.0	Bösartige Neubildung der Vulva: Labium majus
C51.1	Bösartige Neubildung der Vulva: Labium minus
C51.2	Bösartige Neubildung der Vulva: Klitoris
C51.8	Bösartige Neubildung: Vulva, mehrere Teilbereiche überlappend
C51.9	Bösartige Neubildung: Vulva, nicht näher bezeichnet
C52	Bösartige Neubildung der Vagina
C53.0	Bösartige Neubildung: Endozervix
C53.1	Bösartige Neubildung: Ektozervix
C53.8	Bösartige Neubildung: Cervix uteri, mehrere Teilbereiche überlappend
C53.9	Bösartige Neubildung: Cervix uteri, nicht näher bezeichnet
C54.0	Bösartige Neubildung: Isthmus uteri
C54.1	Bösartige Neubildung: Endometrium
C54.2	Bösartige Neubildung: Myometrium
C54.3	Bösartige Neubildung: Fundus uteri
C54.8	Bösartige Neubildung: Corpus uteri, mehrere Teilbereiche überlappend
C54.9	Bösartige Neubildung: Corpus uteri, nicht näher bezeichnet

© 2014 AQUA-Institut GmbH

ICD	Elixhauser Komorbiditätsindex
C55	Bösartige Neubildung des Uterus, Teil nicht näher bezeichnet
C56	Bösartige Neubildung des Ovars
C57.0	Bösartige Neubildung: Tuba uterina [Falloppio]
C57.1	Bösartige Neubildung: Lig. latum uteri
C57.2	Bösartige Neubildung: Lig. teres uteri
C57.3	Bösartige Neubildung: Parametrium
C57.4	Bösartige Neubildung: Uterine Adnexe, nicht näher bezeichnet
C57.7	Bösartige Neubildung: Sonstige näher bezeichnete weibliche Genitalorgane
C57.8	Bösartige Neubildung: Weibliche Genitalorgane, mehrere Teilbereiche überlappend
C57.9	Bösartige Neubildung: Weibliches Genitalorgan, nicht näher bezeichnet
C58	Bösartige Neubildung der Plazenta
C60.0	Bösartige Neubildung: Praeputium penis
C60.1	Bösartige Neubildung: Glans penis
C60.2	Bösartige Neubildung: Penisschaft
C60.8	Bösartige Neubildung: Penis, mehrere Teilbereiche überlappend
C60.9	Bösartige Neubildung: Penis, nicht näher bezeichnet
C61	Bösartige Neubildung der Prostata
C62.0	Bösartige Neubildung: Dystoper Hoden
C62.1	Bösartige Neubildung: Deszendierter Hoden
C62.9	Bösartige Neubildung: Hoden, nicht näher bezeichnet
C63.0	Bösartige Neubildung: Nebenhoden [Epididymis]
C63.1	Bösartige Neubildung: Samenstrang
C63.2	Bösartige Neubildung: Skrotum
C63.7	Bösartige Neubildung: Sonstige näher bezeichnete männliche Genitalorgane
C63.8	Bösartige Neubildung: Männliche Genitalorgane, mehrere Teilbereiche überlappend
C63.9	Bösartige Neubildung: Männliches Genitalorgan, nicht näher bezeichnet
C64	Bösartige Neubildung der Niere, ausgenommen Nierenbecken
C65	Bösartige Neubildung des Nierenbeckens
C66	Bösartige Neubildung des Ureters
C67.0	Bösartige Neubildung: Trigonum vesicae
C67.1	Bösartige Neubildung: Apex vesicae
C67.2	Bösartige Neubildung: Laterale Harnblasenwand
C67.3	Bösartige Neubildung: Vordere Harnblasenwand
C67.4	Bösartige Neubildung: Hintere Harnblasenwand
C67.5	Bösartige Neubildung: Harnblasenhals
C67.6	Bösartige Neubildung: Ostium ureteris
C67.7	Bösartige Neubildung: Urachus
C67.8	Bösartige Neubildung: Harnblase, mehrere Teilbereiche überlappend

© 2014 AQUA-Institut GmbH

ICD	Elixhauser Komorbiditätsindex
C67.9	Bösartige Neubildung: Harnblase, nicht näher bezeichnet
C68.0	Bösartige Neubildung: Urethra
C68.1	Bösartige Neubildung: Paraurethrale Drüse
C68.8	Bösartige Neubildung: Harnorgane, mehrere Teilbereiche überlappend
C68.9	Bösartige Neubildung: Harnorgan, nicht näher bezeichnet
C69.0	Bösartige Neubildung: Konjunktiva
C69.1	Bösartige Neubildung: Kornea
C69.2	Bösartige Neubildung: Retina
C69.3	Bösartige Neubildung: Chorioidea
C69.4	Bösartige Neubildung: Ziliarkörper
C69.5	Bösartige Neubildung: Tränendrüse und Tränenwege
C69.6	Bösartige Neubildung: Orbita
C69.8	Bösartige Neubildung: Auge und Augenanhangsgebilde, mehrere Teilbereiche überlappend
C69.9	Bösartige Neubildung: Auge, nicht näher bezeichnet
C70.0	Bösartige Neubildung: Hirnhäute
C70.1	Bösartige Neubildung: Rückenmarkhäute
C70.9	Bösartige Neubildung: Meningen, nicht näher bezeichnet
C71.0	Bösartige Neubildung: Zerebrum, ausgenommen Hirnlappen und Ventrikel
C71.1	Bösartige Neubildung: Frontallappen
C71.2	Bösartige Neubildung: Temporallappen
C71.3	Bösartige Neubildung: Parietallappen
C71.4	Bösartige Neubildung: Okzipitallappen
C71.5	Bösartige Neubildung: Hirnventrikel
C71.6	Bösartige Neubildung: Zerebellum
C71.7	Bösartige Neubildung: Hirnstamm
C71.8	Bösartige Neubildung: Gehirn, mehrere Teilbereiche überlappend
C71.9	Bösartige Neubildung: Gehirn, nicht näher bezeichnet
C72.0	Bösartige Neubildung: Rückenmark
C72.1	Bösartige Neubildung: Cauda equina
C72.2	Bösartige Neubildung: Nn. olfactorii [I. Hirnnerv]
C72.3	Bösartige Neubildung: N. opticus [II. Hirnnerv]
C72.4	Bösartige Neubildung: N. vestibulocochlearis [VIII. Hirnnerv]
C72.5	Bösartige Neubildung: Sonstige und nicht näher bezeichnete Hirnnerven
C72.8	Bösartige Neubildung: Gehirn und andere Teile des Zentralnervensystems, mehrere Teilbereiche überlappend
C72.9	Bösartige Neubildung: Zentralnervensystem, nicht näher bezeichnet
C73	Bösartige Neubildung der Schilddrüse
C74.0	Bösartige Neubildung: Nebennierenrinde
C74.1	Bösartige Neubildung: Nebennierenmark

© 2014 AQUA-Institut GmbH

ICD	Elixhauser Komorbiditätsindex
C74.9	Bösartige Neubildung: Nebenniere, nicht näher bezeichnet
C75.0	Bösartige Neubildung: Nebenschilddrüse
C75.1	Bösartige Neubildung: Hypophyse
C75.2	Bösartige Neubildung: Ductus craniopharyngealis
C75.3	Bösartige Neubildung: Epiphyse [Glandula pinealis] [Zirbeldrüse]
C75.4	Bösartige Neubildung: Glomus caroticum
C75.5	Bösartige Neubildung: Glomus aorticum und sonstige Paraganglien
C75.8	Bösartige Neubildung: Beteiligung mehrerer endokriner Drüsen, nicht näher bezeichnet
C75.9	Bösartige Neubildung: Endokrine Drüse, nicht näher bezeichnet
C76.0	Bösartige Neubildung ungenau bezeichneter Lokalisationen: Kopf, Gesicht und Hals
C76.1	Bösartige Neubildung ungenau bezeichneter Lokalisationen: Thorax
C76.2	Bösartige Neubildung ungenau bezeichneter Lokalisationen: Abdomen
C76.3	Bösartige Neubildung ungenau bezeichneter Lokalisationen: Becken
C76.4	Bösartige Neubildung ungenau bezeichneter Lokalisationen: Obere Extremität
C76.5	Bösartige Neubildung ungenau bezeichneter Lokalisationen: Untere Extremität
C76.7	Bösartige Neubildung: Sonstige ungenau bezeichnete Lokalisationen
C76.8	Bösartige Neubildung: Sonstige und ungenau bezeichnete Lokalisationen, mehrere Teilbereiche überlappend
C97	Bösartige Neubildungen als Primärtumoren an mehreren Lokalisationen
Rheumatoise Erkrankungen/Kollagenosen	
L94.0	Sclerodermia circumscripta [Morphaea]
L94.1	Lineare oder bandförmige Sklerodermie
L94.2	Calcinosis cutis
L94.3	Sklerodaktylie
L94.4	Gottron-Papeln
L94.5	Poikilodermia atrophicans vascularis [Jacobi]
L94.6	Ainhum
L94.8	Sonstige näher bezeichnete lokalisierte Krankheiten des Bindegewebes
L94.9	Lokalisierte Krankheit des Bindegewebes, nicht näher bezeichnet
M05.00	Felty-Syndrom: Mehrere Lokalisationen
M05.01	Felty-Syndrom: Schulterregion [Klavikula, Skapula, Akromioklavikular-, Schulter-, Sternoklavikulargelenk]
M05.02	Felty-Syndrom: Oberarm [Humerus, Ellenbogengelenk]
M05.03	Felty-Syndrom: Unterarm [Radius, Ulna, Handgelenk]
M05.04	Felty-Syndrom: Hand [Finger, Handwurzel, Mittelhand, Gelenke zwischen diesen Knochen]
M05.05	Felty-Syndrom: Beckenregion und Oberschenkel [Becken, Femur, Gesäß, Hüfte, Hüftgelenk, Iliosakralgelenk]
M05.06	Felty-Syndrom: Unterschenkel [Fibula, Tibia, Kniegelenk]
M05.07	Felty-Syndrom: Knöchel und Fuß [Fußwurzel, Mittelfuß, Zehen, Sprunggelenk, sonstige Gelenke des Fußes]
M05.08	Felty-Syndrom: Sonstige [Hals, Kopf, Rippen, Rumpf, Schädel, Wirbelsäule]
M05.09	Felty-Syndrom: Nicht näher bezeichnete Lokalisationen

© 2014 AQUA-Institut GmbH

ICD	Elixhauser Komorbiditätsindex
M05.10	Lungenmanifestation der seropositiven chronischen Polyarthritis: Mehrere Lokalisationen
M05.11	Lungenmanifestation der seropositiven chronischen Polyarthritis: Schulterregion [Klavikula, Skapula, Akromioklavikular-, Schulter-, Sternoklavikulargelenk]
M05.12	Lungenmanifestation der seropositiven chronischen Polyarthritis: Oberarm [Humerus, Ellenbogengelenk]
M05.13	Lungenmanifestation der seropositiven chronischen Polyarthritis: Unterarm [Radius, Ulna, Handgelenk]
M05.14	Lungenmanifestation der seropositiven chronischen Polyarthritis: Hand [Finger, Handwurzel, Mittelhand, Gelenke zwischen diesen Knochen]
M05.15	Lungenmanifestation der seropositiven chronischen Polyarthritis: Beckenregion und Oberschenkel [Becken, Femur, Gesäß, Hüfte, Hüftgelenk, Iliosakralgelenk]
M05.16	Lungenmanifestation der seropositiven chronischen Polyarthritis: Unterschenkel [Fibula, Tibia, Kniegelenk]
M05.17	Lungenmanifestation der seropositiven chronischen Polyarthritis: Knöchel und Fuß [Fußwurzel, Mittelfuß, Zehen, Sprunggelenk, sonstige Gelenke des Fußes]
M05.18	Lungenmanifestation der seropositiven chronischen Polyarthritis: Sonstige [Hals, Kopf, Rippen, Rumpf, Schädel, Wirbelsäule]
M05.19	Lungenmanifestation der seropositiven chronischen Polyarthritis: Nicht näher bezeichnete Lokalisationen
M05.20	Vaskulitis bei seropositiver chronischer Polyarthritis: Mehrere Lokalisationen
M05.21	Vaskulitis bei seropositiver chronischer Polyarthritis: Schulterregion [Klavikula, Skapula, Akromioklavikular-, Schulter-, Sternoklavikulargelenk]
M05.22	Vaskulitis bei seropositiver chronischer Polyarthritis: Oberarm [Humerus, Ellenbogengelenk]
M05.23	Vaskulitis bei seropositiver chronischer Polyarthritis: Unterarm [Radius, Ulna, Handgelenk]
M05.24	Vaskulitis bei seropositiver chronischer Polyarthritis: Hand [Finger, Handwurzel, Mittelhand, Gelenke zwischen diesen Knochen]
M05.25	Vaskulitis bei seropositiver chronischer Polyarthritis: Beckenregion und Oberschenkel [Becken, Femur, Gesäß, Hüfte, Hüftgelenk, Iliosakralgelenk]
M05.26	Vaskulitis bei seropositiver chronischer Polyarthritis: Unterschenkel [Fibula, Tibia, Kniegelenk]
M05.27	Vaskulitis bei seropositiver chronischer Polyarthritis: Knöchel und Fuß [Fußwurzel, Mittelfuß, Zehen, Sprunggelenk, sonstige Gelenke des Fußes]
M05.28	Vaskulitis bei seropositiver chronischer Polyarthritis: Sonstige [Hals, Kopf, Rippen, Rumpf, Schädel, Wirbelsäule]
M05.29	Vaskulitis bei seropositiver chronischer Polyarthritis: Nicht näher bezeichnete Lokalisationen
M05.30	Seropositive chronische Polyarthritis mit Beteiligung sonstiger Organe und Organsysteme: Mehrere Lokalisationen
M05.31	Seropositive chronische Polyarthritis mit Beteiligung sonstiger Organe und Organsysteme: Schulterregion [Klavikula, Skapula, Akromioklavikular-, Schulter-, Sternoklavikulargelenk]
M05.32	Seropositive chronische Polyarthritis mit Beteiligung sonstiger Organe und Organsysteme: Oberarm [Humerus, Ellenbogengelenk]
M05.33	Seropositive chronische Polyarthritis mit Beteiligung sonstiger Organe und Organsysteme: Unterarm [Radius, Ulna, Handgelenk]
M05.34	Seropositive chronische Polyarthritis mit Beteiligung sonstiger Organe und Organsysteme: Hand [Finger, Handwurzel, Mittelhand, Gelenke zwischen diesen Knochen]
M05.35	Seropositive chronische Polyarthritis mit Beteiligung sonstiger Organe und Organsysteme: Beckenregion und Oberschenkel [Becken, Femur, Gesäß, Hüfte, Hüftgelenk, Iliosakralgelenk]
M05.36	Seropositive chronische Polyarthritis mit Beteiligung sonstiger Organe und Organsysteme: Unterschenkel [Fibula, Tibia, Kniegelenk]

© 2014 AQUA-Institut GmbH

ICD	Elixhauser Komorbiditätsindex
M05.37	Seropositive chronische Polyarthritis mit Beteiligung sonstiger Organe und Organsysteme: Knöchel und Fuß [Fußwurzel, Mittelfuß, Zehen, Sprunggelenk, sonstige Gelenke des Fußes]
M05.38	Seropositive chronische Polyarthritis mit Beteiligung sonstiger Organe und Organsysteme: Sonstige [Hals, Kopf, Rippen, Rumpf, Schädel, Wirbelsäule]
M05.39	Seropositive chronische Polyarthritis mit Beteiligung sonstiger Organe und Organsysteme: Nicht näher bezeichnete Lokalisationen
M05.80	Sonstige seropositive chronische Polyarthritis: Mehrere Lokalisationen
M05.81	Sonstige seropositive chronische Polyarthritis: Schulterregion [Klavikula, Skapula, Akromioklavikular-, Schulter-, Sternoklavikulargelenk]
M05.82	Sonstige seropositive chronische Polyarthritis: Oberarm [Humerus, Ellenbogengelenk]
M05.83	Sonstige seropositive chronische Polyarthritis: Unterarm [Radius, Ulna, Handgelenk]
M05.84	Sonstige seropositive chronische Polyarthritis: Hand [Finger, Handwurzel, Mittelhand, Gelenke zwischen diesen Knochen]
M05.85	Sonstige seropositive chronische Polyarthritis: Beckenregion und Oberschenkel [Becken, Femur, Gesäß, Hüfte, Hüftgelenk, Iliosakralgelenk]
M05.86	Sonstige seropositive chronische Polyarthritis: Unterschenkel [Fibula, Tibia, Kniegelenk]
M05.87	Sonstige seropositive chronische Polyarthritis: Knöchel und Fuß [Fußwurzel, Mittelfuß, Zehen, Sprunggelenk, sonstige Gelenke des Fußes]
M05.88	Sonstige seropositive chronische Polyarthritis: Sonstige [Hals, Kopf, Rippen, Rumpf, Schädel, Wirbelsäule]
M05.89	Sonstige seropositive chronische Polyarthritis: Nicht näher bezeichnete Lokalisationen
M05.90	Seropositive chronische Polyarthritis, nicht näher bezeichnet: Mehrere Lokalisationen
M05.91	Seropositive chronische Polyarthritis, nicht näher bezeichnet: Schulterregion [Klavikula, Skapula, Akromioklavikular-, Schulter-, Sternoklavikulargelenk]
M05.92	Seropositive chronische Polyarthritis, nicht näher bezeichnet: Oberarm [Humerus, Ellenbogengelenk]
M05.93	Seropositive chronische Polyarthritis, nicht näher bezeichnet: Unterarm [Radius, Ulna, Handgelenk]
M05.94	Seropositive chronische Polyarthritis, nicht näher bezeichnet: Hand [Finger, Handwurzel, Mittelhand, Gelenke zwischen diesen Knochen]
M05.95	Seropositive chronische Polyarthritis, nicht näher bezeichnet: Beckenregion und Oberschenkel [Becken, Femur, Gesäß, Hüfte, Hüftgelenk, Iliosakralgelenk]
M05.96	Seropositive chronische Polyarthritis, nicht näher bezeichnet: Unterschenkel [Fibula, Tibia, Kniegelenk]
M05.97	Seropositive chronische Polyarthritis, nicht näher bezeichnet: Knöchel und Fuß [Fußwurzel, Mittelfuß, Zehen, Sprunggelenk, sonstige Gelenke des Fußes]
M05.98	Seropositive chronische Polyarthritis, nicht näher bezeichnet: Sonstige [Hals, Kopf, Rippen, Rumpf, Schädel, Wirbelsäule]
M05.99	Seropositive chronische Polyarthritis, nicht näher bezeichnet: Nicht näher bezeichnete Lokalisationen
M06.00	Seronegative chronische Polyarthritis: Mehrere Lokalisationen
M06.01	Seronegative chronische Polyarthritis: Schulterregion [Klavikula, Skapula, Akromioklavikular-, Schulter-, Sternoklavikulargelenk]
M06.02	Seronegative chronische Polyarthritis: Oberarm [Humerus, Ellenbogengelenk]
M06.03	Seronegative chronische Polyarthritis: Unterarm [Radius, Ulna, Handgelenk]
M06.04	Seronegative chronische Polyarthritis: Hand [Finger, Handwurzel, Mittelhand, Gelenke zwischen diesen Knochen]

© 2014 AQUA-Institut GmbH

ICD	Elixhauser Komorbiditätsindex
M06.05	Seronegative chronische Polyarthritis: Beckenregion und Oberschenkel [Becken, Femur, Gesäß, Hüfte, Hüftgelenk, Iliosakralgelenk]
M06.06	Seronegative chronische Polyarthritis: Unterschenkel [Fibula, Tibia, Kniegelenk]
M06.07	Seronegative chronische Polyarthritis: Knöchel und Fuß [Fußwurzel, Mittelfuß, Zehen, Sprunggelenk, sonstige Gelenke des Fußes]
M06.08	Seronegative chronische Polyarthritis: Sonstige [Hals, Kopf, Rippen, Rumpf, Schädel, Wirbelsäule]
M06.09	Seronegative chronische Polyarthritis: Nicht näher bezeichnete Lokalisationen
M06.1	Adulte Form der Still-Krankheit
M06.10	Adulte Form der Still-Krankheit: Mehrere Lokalisationen
M06.11	Adulte Form der Still-Krankheit: Schulterregion [Klavikula, Skapula, Akromioklavikular-, Schulter-, Sternoklavikulargelenk]
M06.12	Adulte Form der Still-Krankheit: Oberarm [Humerus, Ellenbogengelenk]
M06.13	Adulte Form der Still-Krankheit: Unterarm [Radius, Ulna, Handgelenk]
M06.14	Adulte Form der Still-Krankheit: Hand [Finger, Handwurzel, Mittelhand, Gelenke zwischen diesen Knochen]
M06.15	Adulte Form der Still-Krankheit: Beckenregion und Oberschenkel [Becken, Femur, Gesäß, Hüfte, Hüftgelenk, Iliosakralgelenk]
M06.16	Adulte Form der Still-Krankheit: Unterschenkel [Fibula, Tibia, Kniegelenk]
M06.17	Adulte Form der Still-Krankheit: Knöchel und Fuß [Fußwurzel, Mittelfuß, Zehen, Sprunggelenk, sonstige Gelenke des Fußes]
M06.18	Adulte Form der Still-Krankheit: Sonstige [Hals, Kopf, Rippen, Rumpf, Schädel, Wirbelsäule]
M06.19	Adulte Form der Still-Krankheit: Nicht näher bezeichnete Lokalisationen
M06.20	Bursitis bei chronischer Polyarthritis: Mehrere Lokalisationen
M06.21	Bursitis bei chronischer Polyarthritis: Schulterregion [Klavikula, Skapula, Akromioklavikular-, Schulter-, Sternoklavikulargelenk]
M06.22	Bursitis bei chronischer Polyarthritis: Oberarm [Humerus, Ellenbogengelenk]
M06.23	Bursitis bei chronischer Polyarthritis: Unterarm [Radius, Ulna, Handgelenk]
M06.24	Bursitis bei chronischer Polyarthritis: Hand [Finger, Handwurzel, Mittelhand, Gelenke zwischen diesen Knochen]
M06.25	Bursitis bei chronischer Polyarthritis: Beckenregion und Oberschenkel [Becken, Femur, Gesäß, Hüfte, Hüftgelenk, Iliosakralgelenk]
M06.26	Bursitis bei chronischer Polyarthritis: Unterschenkel [Fibula, Tibia, Kniegelenk]
M06.27	Bursitis bei chronischer Polyarthritis: Knöchel und Fuß [Fußwurzel, Mittelfuß, Zehen, Sprunggelenk, sonstige Gelenke des Fußes]
M06.28	Bursitis bei chronischer Polyarthritis: Sonstige [Hals, Kopf, Rippen, Rumpf, Schädel, Wirbelsäule]
M06.29	Bursitis bei chronischer Polyarthritis: Nicht näher bezeichnete Lokalisationen
M06.30	Rheumaknoten: Mehrere Lokalisationen
M06.31	Rheumaknoten: Schulterregion [Klavikula, Skapula, Akromioklavikular-, Schulter-, Sternoklavikulargelenk]
M06.32	Rheumaknoten: Oberarm [Humerus, Ellenbogengelenk]
M06.33	Rheumaknoten: Unterarm [Radius, Ulna, Handgelenk]
M06.34	Rheumaknoten: Hand [Finger, Handwurzel, Mittelhand, Gelenke zwischen diesen Knochen]
M06.35	Rheumaknoten: Beckenregion und Oberschenkel [Becken, Femur, Gesäß, Hüfte, Hüftgelenk, Iliosakralgelenk]
M06.36	Rheumaknoten: Unterschenkel [Fibula, Tibia, Kniegelenk]

© 2014 AQUA-Institut GmbH

ICD	Elixhauser Komorbiditätsindex
M06.37	Rheumaknoten: Knöchel und Fuß [Fußwurzel, Mittelfuß, Zehen, Sprunggelenk, sonstige Gelenke des Fußes]
M06.38	Rheumaknoten: Sonstige [Hals, Kopf, Rippen, Rumpf, Schädel, Wirbelsäule]
M06.39	Rheumaknoten: Nicht näher bezeichnete Lokalisationen
M06.40	Entzündliche Polyarthropathie: Mehrere Lokalisationen
M06.41	Entzündliche Polyarthropathie: Schulterregion [Klavikula, Skapula, Akromioklavikular-, Schulter-, Sternoklavikulargelenk]
M06.42	Entzündliche Polyarthropathie: Oberarm [Humerus, Ellenbogengelenk]
M06.43	Entzündliche Polyarthropathie: Unterarm [Radius, Ulna, Handgelenk]
M06.44	Entzündliche Polyarthropathie: Hand [Finger, Handwurzel, Mittelhand, Gelenke zwischen diesen Knochen]
M06.45	Entzündliche Polyarthropathie: Beckenregion und Oberschenkel [Becken, Femur, Gesäß, Hüfte, Hüftgelenk, Iliosakralgelenk]
M06.46	Entzündliche Polyarthropathie: Unterschenkel [Fibula, Tibia, Kniegelenk]
M06.47	Entzündliche Polyarthropathie: Knöchel und Fuß [Fußwurzel, Mittelfuß, Zehen, Sprunggelenk, sonstige Gelenke des Fußes]
M06.48	Entzündliche Polyarthropathie: Sonstige [Hals, Kopf, Rippen, Rumpf, Schädel, Wirbelsäule]
M06.49	Entzündliche Polyarthropathie: Nicht näher bezeichnete Lokalisationen
M06.8	Sonstige näher bezeichnete chronische Polyarthritis
M06.80	Sonstige näher bezeichnete chronische Polyarthritis: Mehrere Lokalisationen
M06.81	Sonstige näher bezeichnete chronische Polyarthritis: Schulterregion [Klavikula, Skapula, Akromioklavikular-, Schulter-, Sternoklavikulargelenk]
M06.82	Sonstige näher bezeichnete chronische Polyarthritis: Oberarm [Humerus, Ellenbogengelenk]
M06.83	Sonstige näher bezeichnete chronische Polyarthritis: Unterarm [Radius, Ulna, Handgelenk]
M06.84	Sonstige näher bezeichnete chronische Polyarthritis: Hand [Finger, Handwurzel, Mittelhand, Gelenke zwischen diesen Knochen]
M06.85	Sonstige näher bezeichnete chronische Polyarthritis: Beckenregion und Oberschenkel [Becken, Femur, Gesäß, Hüfte, Hüftgelenk, Iliosakralgelenk]
M06.86	Sonstige näher bezeichnete chronische Polyarthritis: Unterschenkel [Fibula, Tibia, Kniegelenk]
M06.87	Sonstige näher bezeichnete chronische Polyarthritis: Knöchel und Fuß [Fußwurzel, Mittelfuß, Zehen, Sprunggelenk, sonstige Gelenke des Fußes]
M06.88	Sonstige näher bezeichnete chronische Polyarthritis: Sonstige [Hals, Kopf, Rippen, Rumpf, Schädel, Wirbelsäule]
M06.89	Sonstige näher bezeichnete chronische Polyarthritis: Nicht näher bezeichnete Lokalisationen
M06.90	Chronische Polyarthritis, nicht näher bezeichnet: Mehrere Lokalisationen
M06.91	Chronische Polyarthritis, nicht näher bezeichnet: Schulterregion [Klavikula, Skapula, Akromioklavikular-, Schulter-, Sternoklavikulargelenk]
M06.92	Chronische Polyarthritis, nicht näher bezeichnet: Oberarm [Humerus, Ellenbogengelenk]
M06.93	Chronische Polyarthritis, nicht näher bezeichnet: Unterarm [Radius, Ulna, Handgelenk]
M06.94	Chronische Polyarthritis, nicht näher bezeichnet: Hand [Finger, Handwurzel, Mittelhand, Gelenke zwischen diesen Knochen]
M06.95	Chronische Polyarthritis, nicht näher bezeichnet: Beckenregion und Oberschenkel [Becken, Femur, Gesäß, Hüfte, Hüftgelenk, Iliosakralgelenk]
M06.96	Chronische Polyarthritis, nicht näher bezeichnet: Unterschenkel [Fibula, Tibia, Kniegelenk]

© 2014 AQUA-Institut GmbH

ICD	Elixhauser Komorbiditätsindex
M06.97	Chronische Polyarthritis, nicht näher bezeichnet: Knöchel und Fuß [Fußwurzel, Mittelfuß, Zehen, Sprunggelenk, sonstige Gelenke des Fußes]
M06.98	Chronische Polyarthritis, nicht näher bezeichnet: Sonstige [Hals, Kopf, Rippen, Rumpf, Schädel, Wirbelsäule]
M06.99	Chronische Polyarthritis, nicht näher bezeichnet: Nicht näher bezeichnete Lokalisationen
M08.00	Juvenile chronische Polyarthritis, adulter Typ: Mehrere Lokalisationen
M08.01	Juvenile chronische Polyarthritis, adulter Typ: Schulterregion [Klavikula, Skapula, Akromioklavikular-, Schulter-, Sternoklavikulargelenk]
M08.02	Juvenile chronische Polyarthritis, adulter Typ: Oberarm [Humerus, Ellenbogengelenk]
M08.03	Juvenile chronische Polyarthritis, adulter Typ: Unterarm [Radius, Ulna, Handgelenk]
M08.04	Juvenile chronische Polyarthritis, adulter Typ: Hand [Finger, Handwurzel, Mittelhand, Gelenke zwischen diesen Knochen]
M08.05	Juvenile chronische Polyarthritis, adulter Typ: Beckenregion und Oberschenkel [Becken, Femur, Gesäß, Hüfte, Hüftgelenk, Iliosakralgelenk]
M08.06	Juvenile chronische Polyarthritis, adulter Typ: Unterschenkel [Fibula, Tibia, Kniegelenk]
M08.07	Juvenile chronische Polyarthritis, adulter Typ: Knöchel und Fuß [Fußwurzel, Mittelfuß, Zehen, Sprunggelenk, sonstige Gelenke des Fußes]
M08.08	Juvenile chronische Polyarthritis, adulter Typ: Sonstige [Hals, Kopf, Rippen, Rumpf, Schädel, Wirbelsäule]
M08.09	Juvenile chronische Polyarthritis, adulter Typ: Nicht näher bezeichnete Lokalisationen
M08.11	Juvenile Spondylitis ankylosans: Schulterregion [Klavikula, Skapula, Akromioklavikular-, Schulter-, Sternoklavikulargelenk]
M08.12	Juvenile Spondylitis ankylosans: Oberarm [Humerus, Ellenbogengelenk]
M08.13	Juvenile Spondylitis ankylosans: Unterarm [Radius, Ulna, Handgelenk]
M08.14	Juvenile Spondylitis ankylosans: Hand [Finger, Handwurzel, Mittelhand, Gelenke zwischen diesen Knochen]
M08.15	Juvenile Spondylitis ankylosans: Beckenregion und Oberschenkel [Becken, Femur, Gesäß, Hüfte, Hüftgelenk, Iliosakralgelenk]
M08.16	Juvenile Spondylitis ankylosans: Unterschenkel [Fibula, Tibia, Kniegelenk]
M08.17	Juvenile Spondylitis ankylosans: Knöchel und Fuß [Fußwurzel, Mittelfuß, Zehen, Sprunggelenk, sonstige Gelenke des Fußes]
M08.18	Juvenile Spondylitis ankylosans: Sonstige [Hals, Kopf, Rippen, Rumpf, Schädel, Wirbelsäule]
M08.19	Juvenile Spondylitis ankylosans: Nicht näher bezeichnete Lokalisationen
M08.20	Juvenile chronische Arthritis, systemisch beginnende Form: Mehrere Lokalisationen
M08.21	Juvenile chronische Arthritis, systemisch beginnende Form: Schulterregion [Klavikula, Skapula, Akromioklavikular-, Schulter-, Sternoklavikulargelenk]
M08.22	Juvenile chronische Arthritis, systemisch beginnende Form: Oberarm [Humerus, Ellenbogengelenk]
M08.23	Juvenile chronische Arthritis, systemisch beginnende Form: Unterarm [Radius, Ulna, Handgelenk]
M08.24	Juvenile chronische Arthritis, systemisch beginnende Form: Hand [Finger, Handwurzel, Mittelhand, Gelenke zwischen diesen Knochen]
M08.25	Juvenile chronische Arthritis, systemisch beginnende Form: Beckenregion und Oberschenkel [Becken, Femur, Gesäß, Hüfte, Hüftgelenk, Iliosakralgelenk]
M08.26	Juvenile chronische Arthritis, systemisch beginnende Form: Unterschenkel [Fibula, Tibia, Kniegelenk]
M08.27	Juvenile chronische Arthritis, systemisch beginnende Form: Knöchel und Fuß [Fußwurzel, Mittelfuß, Zehen, Sprunggelenk, sonstige Gelenke des Fußes]

© 2014 AQUA-Institut GmbH

ICD	Elixhauser Komorbiditätsindex
M08.28	Juvenile chronische Arthritis, systemisch beginnende Form: Sonstige [Hals, Kopf, Rippen, Rumpf, Schädel, Wirbelsäule]
M08.29	Juvenile chronische Arthritis, systemisch beginnende Form: Nicht näher bezeichnete Lokalisationen
M08.3	Juvenile chronische Arthritis (seronegativ), polyartikuläre Form
M08.40	Juvenile chronische Arthritis, oligoartikuläre Form: Mehrere Lokalisationen
M08.41	Juvenile chronische Arthritis, oligoartikuläre Form: Schulterregion [Klavikula, Skapula, Akromioklavikular-, Schulter-, Sternoklavikulargelenk]
M08.42	Juvenile chronische Arthritis, oligoartikuläre Form: Oberarm [Humerus, Ellenbogengelenk]
M08.43	Juvenile chronische Arthritis, oligoartikuläre Form: Unterarm [Radius, Ulna, Handgelenk]
M08.44	Juvenile chronische Arthritis, oligoartikuläre Form: Hand [Finger, Handwurzel, Mittelhand, Gelenke zwischen diesen Knochen]
M08.45	Juvenile chronische Arthritis, oligoartikuläre Form: Beckenregion und Oberschenkel [Becken, Femur, Gesäß, Hüfte, Hüftgelenk, Iliosakralgelenk]
M08.46	Juvenile chronische Arthritis, oligoartikuläre Form: Unterschenkel [Fibula, Tibia, Kniegelenk]
M08.47	Juvenile chronische Arthritis, oligoartikuläre Form: Knöchel und Fuß [Fußwurzel, Mittelfuß, Zehen, Sprunggelenk, sonstige Gelenke des Fußes]
M08.48	Juvenile chronische Arthritis, oligoartikuläre Form: Sonstige [Hals, Kopf, Rippen, Rumpf, Schädel, Wirbelsäule]
M08.49	Juvenile chronische Arthritis, oligoartikuläre Form: Nicht näher bezeichnete Lokalisationen
M08.70	Vaskulitis bei juveniler Arthritis: Mehrere Lokalisationen
M08.71	Vaskulitis bei juveniler Arthritis: Schulterregion [Klavikula, Skapula, Akromioklavikular-, Schulter-, Sternoklavikulargelenk]
M08.72	Vaskulitis bei juveniler Arthritis: Oberarm [Humerus, Ellenbogengelenk]
M08.73	Vaskulitis bei juveniler Arthritis: Unterarm [Radius, Ulna, Handgelenk]
M08.74	Vaskulitis bei juveniler Arthritis: Hand [Finger, Handwurzel, Mittelhand, Gelenke zwischen diesen Knochen]
M08.75	Vaskulitis bei juveniler Arthritis: Beckenregion und Oberschenkel [Becken, Femur, Gesäß, Hüfte, Hüftgelenk, Iliosakralgelenk]
M08.76	Vaskulitis bei juveniler Arthritis: Unterschenkel [Fibula, Tibia, Kniegelenk]
M08.77	Vaskulitis bei juveniler Arthritis: Knöchel und Fuß [Fußwurzel, Mittelfuß, Zehen, Sprunggelenk, sonstige Gelenke des Fußes]
M08.78	Vaskulitis bei juveniler Arthritis: Sonstige [Hals, Kopf, Rippen, Rumpf, Schädel, Wirbelsäule]
M08.79	Vaskulitis bei juveniler Arthritis: Nicht näher bezeichnete Lokalisationen
M08.80	Sonstige juvenile Arthritis: Mehrere Lokalisationen
M08.81	Sonstige juvenile Arthritis: Schulterregion [Klavikula, Skapula, Akromioklavikular-, Schulter-, Sternoklavikulargelenk]
M08.82	Sonstige juvenile Arthritis: Oberarm [Humerus, Ellenbogengelenk]
M08.83	Sonstige juvenile Arthritis: Unterarm [Radius, Ulna, Handgelenk]
M08.84	Sonstige juvenile Arthritis: Hand [Finger, Handwurzel, Mittelhand, Gelenke zwischen diesen Knochen]
M08.85	Sonstige juvenile Arthritis: Beckenregion und Oberschenkel [Becken, Femur, Gesäß, Hüfte, Hüftgelenk, Iliosakralgelenk]
M08.86	Sonstige juvenile Arthritis: Unterschenkel [Fibula, Tibia, Kniegelenk]
M08.87	Sonstige juvenile Arthritis: Knöchel und Fuß [Fußwurzel, Mittelfuß, Zehen, Sprunggelenk, sonstige Gelenke des Fußes]

© 2014 AQUA-Institut GmbH

ICD	Elixhauser Komorbiditätsindex
M08.88	Sonstige juvenile Arthritis: Sonstige [Hals, Kopf, Rippen, Rumpf, Schädel, Wirbelsäule]
M08.89	Sonstige juvenile Arthritis: Nicht näher bezeichnete Lokalisationen
M08.90	Juvenile Arthritis, nicht näher bezeichnet: Mehrere Lokalisationen
M08.91	Juvenile Arthritis, nicht näher bezeichnet: Schulterregion [Klavikula, Skapula, Akromioklavikular-, Schulter-, Sternoklavikulargelenk]
M08.92	Juvenile Arthritis, nicht näher bezeichnet: Oberarm [Humerus, Ellenbogengelenk]
M08.93	Juvenile Arthritis, nicht näher bezeichnet: Unterarm [Radius, Ulna, Handgelenk]
M08.94	Juvenile Arthritis, nicht näher bezeichnet: Hand [Finger, Handwurzel, Mittelhand, Gelenke zwischen diesen Knochen]
M08.95	Juvenile Arthritis, nicht näher bezeichnet: Beckenregion und Oberschenkel [Becken, Femur, Gesäß, Hüfte, Hüftgelenk, Iliosakralgelenk]
M08.96	Juvenile Arthritis, nicht näher bezeichnet: Unterschenkel [Fibula, Tibia, Kniegelenk]
M08.97	Juvenile Arthritis, nicht näher bezeichnet: Knöchel und Fuß [Fußwurzel, Mittelfuß, Zehen, Sprunggelenk, sonstige Gelenke des Fußes]
M08.98	Juvenile Arthritis, nicht näher bezeichnet: Sonstige [Hals, Kopf, Rippen, Rumpf, Schädel, Wirbelsäule]
M08.99	Juvenile Arthritis, nicht näher bezeichnet: Nicht näher bezeichnete Lokalisationen
M12.00	Chronische postrheumatische Arthritis [Jaccoud-Arthritis]: Mehrere Lokalisationen
M12.01	Chronische postrheumatische Arthritis [Jaccoud-Arthritis]: Schulterregion [Klavikula, Skapula, Akromioklavikular-, Schulter-, Sternoklavikulargelenk]
M12.02	Chronische postrheumatische Arthritis [Jaccoud-Arthritis]: Oberarm [Humerus, Ellenbogengelenk]
M12.03	Chronische postrheumatische Arthritis [Jaccoud-Arthritis]: Unterarm [Radius, Ulna, Handgelenk]
M12.04	Chronische postrheumatische Arthritis [Jaccoud-Arthritis]: Hand [Finger, Handwurzel, Mittelhand, Gelenke zwischen diesen Knochen]
M12.05	Chronische postrheumatische Arthritis [Jaccoud-Arthritis]: Beckenregion und Oberschenkel [Becken, Femur, Gesäß, Hüfte, Hüftgelenk, Iliosakralgelenk]
M12.06	Chronische postrheumatische Arthritis [Jaccoud-Arthritis]: Unterschenkel [Fibula, Tibia, Kniegelenk]
M12.07	Chronische postrheumatische Arthritis [Jaccoud-Arthritis]: Knöchel und Fuß [Fußwurzel, Mittelfuß, Zehen, Sprunggelenk, sonstige Gelenke des Fußes]
M12.08	Chronische postrheumatische Arthritis [Jaccoud-Arthritis]: Sonstige [Hals, Kopf, Rippen, Rumpf, Schädel, Wirbelsäule]
M12.09	Chronische postrheumatische Arthritis [Jaccoud-Arthritis]: Nicht näher bezeichnete Lokalisationen
M12.30	Palindromer Rheumatismus: Mehrere Lokalisationen
M12.31	Palindromer Rheumatismus: Schulterregion [Klavikula, Skapula, Akromioklavikular-, Schulter-, Sternoklavikulargelenk]
M12.32	Palindromer Rheumatismus: Oberarm [Humerus, Ellenbogengelenk]
M12.33	Palindromer Rheumatismus: Unterarm [Radius, Ulna, Handgelenk]
M12.34	Palindromer Rheumatismus: Hand [Finger, Handwurzel, Mittelhand, Gelenke zwischen diesen Knochen]
M12.35	Palindromer Rheumatismus: Beckenregion und Oberschenkel [Becken, Femur, Gesäß, Hüfte, Hüftgelenk, Iliosakralgelenk]
M12.36	Palindromer Rheumatismus: Unterschenkel [Fibula, Tibia, Kniegelenk]
M12.37	Palindromer Rheumatismus: Knöchel und Fuß [Fußwurzel, Mittelfuß, Zehen, Sprunggelenk, sonstige Gelenke des Fußes]

© 2014 AQUA-Institut GmbH

ICD	Elixhauser Komorbiditätsindex
M12.38	Palindromer Rheumatismus: Sonstige [Hals, Kopf, Rippen, Rumpf, Schädel, Wirbelsäule]
M12.39	Palindromer Rheumatismus: Nicht näher bezeichnete Lokalisationen
M30.0	Panarteriitis nodosa
M30.1	Panarteriitis mit Lungenbeteiligung
M30.2	Juvenile Panarteriitis
M30.3	Mukokutanes Lymphknotensyndrom [Kawasaki-Krankheit]
M30.8	Sonstige mit Panarteriitis nodosa verwandte Zustände
M31.0	Hypersensitivitätsangiitis
M31.2	Letales Mittelliniengranulom
M31.3	Wegener-Granulomatose
M32.0	Arzneimittelinduzierter systemischer Lupus erythematodes
M32.1	Systemischer Lupus erythematodes mit Beteiligung von Organen oder Organsystemen
M32.8	Sonstige Formen des systemischen Lupus erythematodes
M32.9	Systemischer Lupus erythematodes, nicht näher bezeichnet
M33.0	Juvenile Dermatomyositis
M33.1	Sonstige Dermatomyositis
M33.2	Polymyositis
M33.9	Dermatomyositis-Polymyositis, nicht näher bezeichnet
M34.0	Progressive systemische Sklerose
M34.1	CR(E)ST-Syndrom
M34.2	Systemische Sklerose, durch Arzneimittel oder chemische Substanzen induziert
M34.8	Sonstige Formen der systemischen Sklerose
M34.9	Systemische Sklerose, nicht näher bezeichnet
M35.0	Sicca-Syndrom [Sjögren-Syndrom]
M35.1	Sonstige Overlap-Syndrome
M35.2	Behçet-Krankheit
M35.3	Polymyalgia rheumatica
M35.4	Eosinophile Fasziitis
M35.5	Multifokale Fibrosklerose
M35.6	Rezidivierende Pannikulitis [Pfeifer-Weber-Christian-Krankheit]
M35.7	Hypermobilitäts-Syndrom
M35.8	Sonstige näher bezeichnete Krankheiten mit Systembeteiligung des Bindegewebes
M35.9	Krankheit mit Systembeteiligung des Bindegewebes, nicht näher bezeichnet
M45.00	Spondylitis ankylosans: Mehrere Lokalisationen der Wirbelsäule
M45.01	Spondylitis ankylosans: Okzipito-Atlanto-Axialbereich
M45.02	Spondylitis ankylosans: Zervikalbereich
M45.03	Spondylitis ankylosans: Zervikothorakalbereich
M45.04	Spondylitis ankylosans: Thorakalbereich

© 2014 AQUA-Institut GmbH

ICD	Elixhauser Komorbiditätsindex
M45.05	Spondylitis ankylosans: Thorakolumbalbereich
M45.06	Spondylitis ankylosans: Lumbalbereich
M45.07	Spondylitis ankylosans: Lumbosakralbereich
M45.08	Spondylitis ankylosans: Sakral- und Sakrokokzygealbereich
M45.09	Spondylitis ankylosans: Nicht näher bezeichnete Lokalisation
M46.1	Sakroiliitis, anderenorts nicht klassifiziert
M46.80	Sonstige näher bezeichnete entzündliche Spondylopathien: Mehrere Lokalisationen der Wirbelsäule
M46.81	Sonstige näher bezeichnete entzündliche Spondylopathien: Okzipito-Atlanto-Axialbereich
M46.82	Sonstige näher bezeichnete entzündliche Spondylopathien: Zervikalbereich
M46.83	Sonstige näher bezeichnete entzündliche Spondylopathien: Zervikothorakalbereich
M46.84	Sonstige näher bezeichnete entzündliche Spondylopathien: Thorakalbereich
M46.85	Sonstige näher bezeichnete entzündliche Spondylopathien: Thorakolumbalbereich
M46.86	Sonstige näher bezeichnete entzündliche Spondylopathien: Lumbalbereich
M46.87	Sonstige näher bezeichnete entzündliche Spondylopathien: Lumbosakralbereich
M46.88	Sonstige näher bezeichnete entzündliche Spondylopathien: Sakral- und Sakrokokzygealbereich
M46.89	Sonstige näher bezeichnete entzündliche Spondylopathien: Nicht näher bezeichnete Lokalisation
M46.90	Entzündliche Spondylopathie, nicht näher bezeichnet: Mehrere Lokalisationen der Wirbelsäule
M46.91	Entzündliche Spondylopathie, nicht näher bezeichnet: Okzipito-Atlanto-Axialbereich
M46.92	Entzündliche Spondylopathie, nicht näher bezeichnet: Zervikalbereich
M46.93	Entzündliche Spondylopathie, nicht näher bezeichnet: Zervikothorakalbereich
M46.94	Entzündliche Spondylopathie, nicht näher bezeichnet: Thorakalbereich
M46.95	Entzündliche Spondylopathie, nicht näher bezeichnet: Thorakolumbalbereich
M46.96	Entzündliche Spondylopathie, nicht näher bezeichnet: Lumbalbereich
M46.97	Entzündliche Spondylopathie, nicht näher bezeichnet: Lumbosakralbereich
M46.98	Entzündliche Spondylopathie, nicht näher bezeichnet: Sakral- und Sakrokokzygealbereich
M46.99	Entzündliche Spondylopathie, nicht näher bezeichnet: Nicht näher bezeichnete Lokalisation
Gerinnungsstörungen	
D65.0	Erworbene Afibrinogenämie
D65.1	Disseminierte intravasale Gerinnung [DIG, DIC]
D65.2	Erworbene Fibrinolyseblutung
D65.9	Defibrinationssyndrom, nicht näher bezeichnet
D66	Hereditärer Faktor-VIII-Mangel
D67	Hereditärer Faktor-IX-Mangel
D68.0	Willebrand-Jürgens-Syndrom
D68.1	Hereditärer Faktor-XI-Mangel
D68.2	Hereditärer Mangel an sonstigen Gerinnungsfaktoren
D68.30	Hämorrhagische Diathese durch Antikoagulanzien
D68.31	Hämorrhagische Diathese durch Vermehrung von Antikörpern gegen Faktor VIII

© 2014 AQUA-Institut GmbH

ICD	Elixhauser Komorbiditätsindex
D68.32	Hämorrhagische Diathese durch Vermehrung von Antikörpern gegen sonstige Gerinnungsfaktoren
D68.38	Sonstige hämorrhagische Diathese durch sonstige und nicht näher bezeichnete Antikörper
D68.4	Erworbener Mangel an Gerinnungsfaktoren
D68.5	Primäre Thrombophilie
D68.6	Sonstige Thrombophilien
D68.8	Sonstige näher bezeichnete Koagulopathien
D68.9	Koagulopathie, nicht näher bezeichnet
D69.1	Qualitative Thrombozytendefekte
D69.3	Idiopathische thrombozytopenische Purpura
D69.40	Sonstige primäre Thrombozytopenie: Als transfusionsrefraktär bezeichnet
D69.41	Sonstige primäre Thrombozytopenie: Nicht als transfusionsrefraktär bezeichnet
D69.52	Heparin-induzierte Thrombozytopenie Typ I
D69.53	Heparin-induzierte Thrombozytopenie Typ II
D69.57	Sonstige sekundäre Thrombozytopenien, als transfusionsrefraktär bezeichnet
D69.58	Sonstige sekundäre Thrombozytopenien, nicht als transfusionsrefraktär bezeichnet
D69.59	Sekundäre Thrombozytopenie, nicht näher bezeichnet
D69.60	Thrombozytopenie, nicht näher bezeichnet: Als transfusionsrefraktär bezeichnet
D69.61	Thrombozytopenie, nicht näher bezeichnet: Nicht als transfusionsrefraktär bezeichnet
Adipositas	
E66.00	Adipositas durch übermäßige Kalorienzufuhr: Body-Mass-Index [BMI] von 30 bis unter 35
E66.01	Adipositas durch übermäßige Kalorienzufuhr: Body-Mass-Index [BMI] von 35 bis unter 40
E66.02	Adipositas durch übermäßige Kalorienzufuhr: Body-Mass-Index [BMI] von 40 und mehr
E66.09	Adipositas durch übermäßige Kalorienzufuhr: Body-Mass-Index [BMI] nicht näher bezeichnet
E66.10	Arzneimittelinduzierte Adipositas: Body-Mass-Index [BMI] von 30 bis unter 35
E66.11	Arzneimittelinduzierte Adipositas: Body-Mass-Index [BMI] von 35 bis unter 40
E66.12	Arzneimittelinduzierte Adipositas: Body-Mass-Index [BMI] von 40 und mehr
E66.19	Arzneimittelinduzierte Adipositas: Body-Mass-Index [BMI] nicht näher bezeichnet
E66.20	Übermäßige Adipositas mit alveolärer Hypoventilation: Body-Mass-Index [BMI] von 30 bis unter 35
E66.21	Übermäßige Adipositas mit alveolärer Hypoventilation: Body-Mass-Index [BMI] von 35 bis unter 40
E66.22	Übermäßige Adipositas mit alveolärer Hypoventilation: Body-Mass-Index [BMI] von 40 und mehr
E66.29	Übermäßige Adipositas mit alveolärer Hypoventilation: Body-Mass-Index [BMI] nicht näher bezeichnet
E66.80	Sonstige Adipositas: Body-Mass-Index [BMI] von 30 bis unter 35
E66.81	Sonstige Adipositas: Body-Mass-Index [BMI] von 35 bis unter 40
E66.82	Sonstige Adipositas: Body-Mass-Index [BMI] von 40 und mehr
E66.89	Sonstige Adipositas: Body-Mass-Index [BMI] nicht näher bezeichnet
E66.90	Adipositas, nicht näher bezeichnet: Body-Mass-Index [BMI] von 30 bis unter 35
E66.91	Adipositas, nicht näher bezeichnet: Body-Mass-Index [BMI] von 35 bis unter 40
E66.92	Adipositas, nicht näher bezeichnet: Body-Mass-Index [BMI] von 40 und mehr

© 2014 AQUA-Institut GmbH

ICD	Elixhauser Komorbiditätsindex
E66.99	Adipositas, nicht näher bezeichnet: Body-Mass-Index [BMI] nicht näher bezeichnet
Gewichtsverlust	
E40	Kwashiorkor
E41	Alimentärer Marasmus
E42	Kwashiorkor-Marasmus
E43	Nicht näher bezeichnete erhebliche Energie- und Eiweißmangelernährung
E44.0	Mäßige Energie- und Eiweißmangelernährung
E44.1	Leichte Energie- und Eiweißmangelernährung
E45	Entwicklungsverzögerung durch Energie- und Eiweißmangelernährung
E46	Nicht näher bezeichnete Energie- und Eiweißmangelernährung
R63.4	Abnorme Gewichtsabnahme
R64	Kachexie
Störungen des Flüssigkeits- und Elektrolythaushalts	
E22.2	Syndrom der inadäquaten Sekretion von Adiuretin
E86	Volumenmangel
E87.0	Hyperosmolalität und Hypernatriämie
E87.1	Hypoosmolalität und Hyponatriämie
E87.2	Azidose
E87.3	Alkalose
E87.4	Gemischte Störung des Säure-Basen-Gleichgewichts
E87.5	Hyperkaliämie
E87.6	Hypokaliämie
E87.7	Flüssigkeitsüberschuss
E87.8	Sonstige Störungen des Wasser- und Elektrolythaushaltes, anderenorts nicht klassifiziert
Blutungsanämie	
D50.0	Eisenmangelanämie nach Blutverlust (chronisch)
Andere Anämien	
D50.8	Sonstige Eisenmangelanämien
D50.9	Eisenmangelanämie, nicht näher bezeichnet
D51.0	Vitamin-B12-Mangelanämie durch Mangel an Intrinsic-Faktor
D51.1	Vitamin-B12-Mangelanämie durch selektive Vitamin-B12-Malabsorption mit Proteinurie
D51.2	Transcobalamin-II-Mangel (-Anämie)
D51.3	Sonstige alimentäre Vitamin-B12-Mangelanämie
D51.8	Sonstige Vitamin-B12-Mangelanämien
D51.9	Vitamin-B12-Mangelanämie, nicht näher bezeichnet
D52.0	Alimentäre Folsäure-Mangelanämie
D52.1	Arzneimittelinduzierte Folsäure-Mangelanämie
D52.8	Sonstige Folsäure-Mangelanämien

© 2014 AQUA-Institut GmbH

ICD	Elixhauser Komorbiditätsindex
D52.9	Folsäure-Mangelanämie, nicht näher bezeichnet
D53.0	Eiweißmangelanämie
D53.1	Sonstige megaloblastäre Anämien, anderenorts nicht klassifiziert
D53.2	Skorbutanämie
D53.8	Sonstige näher bezeichnete alimentäre Anämien
D53.9	Alimentäre Anämie, nicht näher bezeichnet
Alcoholabusus	
E52	Niazinmangel [Pellagra]
F10.0	Psychische und Verhaltensstörungen durch Alkohol: Akute Intoxikation [akuter Rausch]
F10.1	Psychische und Verhaltensstörungen durch Alkohol: Schädlicher Gebrauch
F10.2	Psychische und Verhaltensstörungen durch Alkohol: Abhängigkeitssyndrom
F10.3	Psychische und Verhaltensstörungen durch Alkohol: Entzugssyndrom
F10.4	Psychische und Verhaltensstörungen durch Alkohol: Entzugssyndrom mit Delir
F10.5	Psychische und Verhaltensstörungen durch Alkohol: Psychotische Störung
F10.6	Psychische und Verhaltensstörungen durch Alkohol: Amnestisches Syndrom
F10.7	Psychische und Verhaltensstörungen durch Alkohol: Restzustand und verzögert auftretende psychotische Störung
F10.8	Psychische und Verhaltensstörungen durch Alkohol: Sonstige psychische und Verhaltensstörungen
F10.9	Psychische und Verhaltensstörungen durch Alkohol: Nicht näher bezeichnete psychische und Verhaltensstörung
G62.1	Alkohol-Polyneuropathie
I42.6	Alkoholische Kardiomyopathie
K29.2	Alkoholgastritis
K70.0	Alkoholische Fettleber
K70.3	Alkoholische Leberzirrhose
K70.9	Alkoholische Leberkrankheit, nicht näher bezeichnet
T51.0	Toxische Wirkung: Äthanol
T51.1	Toxische Wirkung: Methanol
T51.2	Toxische Wirkung: 2-Propanol
T51.3	Toxische Wirkung: Fuselöl
T51.8	Toxische Wirkung: Sonstige Alkohole
T51.9	Toxische Wirkung: Alkohol, nicht näher bezeichnet
Z50.2	Rehabilitationsmaßnahmen bei Alkoholismus
Drugabusus	
F11.0	Psychische und Verhaltensstörungen durch Opioide: Akute Intoxikation [akuter Rausch]
F11.1	Psychische und Verhaltensstörungen durch Opioide: Schädlicher Gebrauch
F11.2	Psychische und Verhaltensstörungen durch Opioide: Abhängigkeitssyndrom
F11.3	Psychische und Verhaltensstörungen durch Opioide: Entzugssyndrom
F11.4	Psychische und Verhaltensstörungen durch Opioide: Entzugssyndrom mit Delir

© 2014 AQUA-Institut GmbH

ICD	Elixhauser Komorbiditätsindex
F11.5	Psychische und Verhaltensstörungen durch Opioide: Psychotische Störung
F11.6	Psychische und Verhaltensstörungen durch Opioide: Amnestisches Syndrom
F11.7	Psychische und Verhaltensstörungen durch Opioide: Restzustand und verzögert auftretende psychotische Störung
F11.8	Psychische und Verhaltensstörungen durch Opioide: Sonstige psychische und Verhaltensstörungen
F11.9	Psychische und Verhaltensstörungen durch Opioide: Nicht näher bezeichnete psychische und Verhaltensstörung
F12.0	Psychische und Verhaltensstörungen durch Cannabinoide: Akute Intoxikation [akuter Rausch]
F12.1	Psychische und Verhaltensstörungen durch Cannabinoide: Schädlicher Gebrauch
F12.2	Psychische und Verhaltensstörungen durch Cannabinoide: Abhängigkeitssyndrom
F12.3	Psychische und Verhaltensstörungen durch Cannabinoide: Entzugssyndrom
F12.4	Psychische und Verhaltensstörungen durch Cannabinoide: Entzugssyndrom mit Delir
F12.5	Psychische und Verhaltensstörungen durch Cannabinoide: Psychotische Störung
F12.6	Psychische und Verhaltensstörungen durch Cannabinoide: Amnestisches Syndrom
F12.7	Psychische und Verhaltensstörungen durch Cannabinoide: Restzustand und verzögert auftretende psychotische Störung
F12.8	Psychische und Verhaltensstörungen durch Cannabinoide: Sonstige psychische und Verhaltensstörungen
F12.9	Psychische und Verhaltensstörungen durch Cannabinoide: Nicht näher bezeichnete psychische und Verhaltensstörung
F13.0	Psychische und Verhaltensstörungen durch Sedativa oder Hypnotika: Akute Intoxikation [akuter Rausch]
F13.1	Psychische und Verhaltensstörungen durch Sedativa oder Hypnotika: Schädlicher Gebrauch
F13.2	Psychische und Verhaltensstörungen durch Sedativa oder Hypnotika: Abhängigkeitssyndrom
F13.3	Psychische und Verhaltensstörungen durch Sedativa oder Hypnotika: Entzugssyndrom
F13.4	Psychische und Verhaltensstörungen durch Sedativa oder Hypnotika: Entzugssyndrom mit Delir
F13.5	Psychische und Verhaltensstörungen durch Sedativa oder Hypnotika: Psychotische Störung
F13.6	Psychische und Verhaltensstörungen durch Sedativa oder Hypnotika: Amnestisches Syndrom
F13.7	Psychische und Verhaltensstörungen durch Sedativa oder Hypnotika: Restzustand und verzögert auftretende psychotische Störung
F13.8	Psychische und Verhaltensstörungen durch Sedativa oder Hypnotika: Sonstige psychische und Verhaltensstörungen
F13.9	Psychische und Verhaltensstörungen durch Sedativa oder Hypnotika: Nicht näher bezeichnete psychische und Verhaltensstörung
F14.0	Psychische und Verhaltensstörungen durch Kokain: Akute Intoxikation [akuter Rausch]
F14.1	Psychische und Verhaltensstörungen durch Kokain: Schädlicher Gebrauch
F14.2	Psychische und Verhaltensstörungen durch Kokain: Abhängigkeitssyndrom
F14.3	Psychische und Verhaltensstörungen durch Kokain: Entzugssyndrom
F14.4	Psychische und Verhaltensstörungen durch Kokain: Entzugssyndrom mit Delir
F14.5	Psychische und Verhaltensstörungen durch Kokain: Psychotische Störung
F14.6	Psychische und Verhaltensstörungen durch Kokain: Amnestisches Syndrom
F14.7	Psychische und Verhaltensstörungen durch Kokain: Restzustand und verzögert auftretende psychotische Störung

© 2014 AQUA-Institut GmbH

ICD	Elixhauser Komorbiditätsindex
F14.8	Psychische und Verhaltensstörungen durch Kokain: Sonstige psychische und Verhaltensstörungen
F14.9	Psychische und Verhaltensstörungen durch Kokain: Nicht näher bezeichnete psychische und Verhaltensstörung
F15.0	Psychische und Verhaltensstörungen durch andere Stimulanzien, einschließlich Koffein: Akute Intoxikation [akuter Rausch]
F15.1	Psychische und Verhaltensstörungen durch andere Stimulanzien, einschließlich Koffein: Schädlicher Gebrauch
F15.2	Psychische und Verhaltensstörungen durch andere Stimulanzien, einschließlich Koffein: Abhängigkeitssyndrom
F15.3	Psychische und Verhaltensstörungen durch andere Stimulanzien, einschließlich Koffein: Entzugssyndrom
F15.4	Psychische und Verhaltensstörungen durch andere Stimulanzien, einschließlich Koffein: Entzugssyndrom mit Delir
F15.5	Psychische und Verhaltensstörungen durch andere Stimulanzien, einschließlich Koffein: Psychotische Störung
F15.6	Psychische und Verhaltensstörungen durch andere Stimulanzien, einschließlich Koffein: Amnestisches Syndrom
F15.7	Psychische und Verhaltensstörungen durch andere Stimulanzien, einschließlich Koffein: Restzustand und verzögert auftretende psychotische Störung
F15.8	Psychische und Verhaltensstörungen durch andere Stimulanzien, einschließlich Koffein: Sonstige psychische und Verhaltensstörungen
F15.9	Psychische und Verhaltensstörungen durch andere Stimulanzien, einschließlich Koffein: Nicht näher bezeichnete psychische und Verhaltensstörung
F16.0	Psychische und Verhaltensstörungen durch Halluzinogene: Akute Intoxikation [akuter Rausch]
F16.1	Psychische und Verhaltensstörungen durch Halluzinogene: Schädlicher Gebrauch
F16.2	Psychische und Verhaltensstörungen durch Halluzinogene: Abhängigkeitssyndrom
F16.3	Psychische und Verhaltensstörungen durch Halluzinogene: Entzugssyndrom
F16.4	Psychische und Verhaltensstörungen durch Halluzinogene: Entzugssyndrom mit Delir
F16.5	Psychische und Verhaltensstörungen durch Halluzinogene: Psychotische Störung
F16.6	Psychische und Verhaltensstörungen durch Halluzinogene: Amnestisches Syndrom
F16.7	Psychische und Verhaltensstörungen durch Halluzinogene: Restzustand und verzögert auftretende psychotische Störung
F16.8	Psychische und Verhaltensstörungen durch Halluzinogene: Sonstige psychische und Verhaltensstörungen
F16.9	Psychische und Verhaltensstörungen durch Halluzinogene: Nicht näher bezeichnete psychische und Verhaltensstörung
F18.0	Psychische und Verhaltensstörungen durch flüchtige Lösungsmittel: Akute Intoxikation [akuter Rausch]
F18.1	Psychische und Verhaltensstörungen durch flüchtige Lösungsmittel: Schädlicher Gebrauch
F18.2	Psychische und Verhaltensstörungen durch flüchtige Lösungsmittel: Abhängigkeitssyndrom
F18.3	Psychische und Verhaltensstörungen durch flüchtige Lösungsmittel: Entzugssyndrom
F18.4	Psychische und Verhaltensstörungen durch flüchtige Lösungsmittel: Entzugssyndrom mit Delir
F18.5	Psychische und Verhaltensstörungen durch flüchtige Lösungsmittel: Psychotische Störung
F18.6	Psychische und Verhaltensstörungen durch flüchtige Lösungsmittel: Amnestisches Syndrom
F18.7	Psychische und Verhaltensstörungen durch flüchtige Lösungsmittel: Restzustand und verzögert auftretende psychotische Störung
F18.8	Psychische und Verhaltensstörungen durch flüchtige Lösungsmittel: Sonstige psychische und Verhaltensstörungen

© 2014 AQUA-Institut GmbH

ICD	Elixhauser Komorbiditätsindex
F18.9	Psychische und Verhaltensstörungen durch flüchtige Lösungsmittel: Nicht näher bezeichnete psychische und Verhaltensstörung
F19.0	Psychische und Verhaltensstörungen durch multiplen Substanzgebrauch und Konsum anderer psychotroper Substanzen: Akute Intoxikation [akuter Rausch]
F19.1	Psychische und Verhaltensstörungen durch multiplen Substanzgebrauch und Konsum anderer psychotroper Substanzen: Schädlicher Gebrauch
F19.2	Psychische und Verhaltensstörungen durch multiplen Substanzgebrauch und Konsum anderer psychotroper Substanzen: Abhängigkeitssyndrom
F19.3	Psychische und Verhaltensstörungen durch multiplen Substanzgebrauch und Konsum anderer psychotroper Substanzen: Entzugssyndrom
F19.4	Psychische und Verhaltensstörungen durch multiplen Substanzgebrauch und Konsum anderer psychotroper Substanzen: Entzugssyndrom mit Delir
F19.5	Psychische und Verhaltensstörungen durch multiplen Substanzgebrauch und Konsum anderer psychotroper Substanzen: Psychotische Störung
F19.6	Psychische und Verhaltensstörungen durch multiplen Substanzgebrauch und Konsum anderer psychotroper Substanzen: Amnestisches Syndrom
F19.7	Psychische und Verhaltensstörungen durch multiplen Substanzgebrauch und Konsum anderer psychotroper Substanzen: Restzustand und verzögert auftretende psychotische Störung
F19.8	Psychische und Verhaltensstörungen durch multiplen Substanzgebrauch und Konsum anderer psychotroper Substanzen: Sonstige psychische und Verhaltensstörungen
F19.9	Psychische und Verhaltensstörungen durch multiplen Substanzgebrauch und Konsum anderer psychotroper Substanzen: Nicht näher bezeichnete psychische und Verhaltensstörung
Psychosen	
F20.0	Paranoide Schizophrenie
F20.1	Hebephrene Schizophrenie
F20.2	Katatone Schizophrenie
F20.3	Undifferenzierte Schizophrenie
F20.4	Postschizophrene Depression
F20.5	Schizophrenes Residuum
F20.6	Schizophrenia simplex
F20.8	Sonstige Schizophrenie
F20.9	Schizophrenie, nicht näher bezeichnet
F22.0	Wahnhafte Störung
F22.8	Sonstige anhaltende wahnhafte Störungen
F22.9	Anhaltende wahnhafte Störung, nicht näher bezeichnet
F23.0	Akute polymorphe psychotische Störung ohne Symptome einer Schizophrenie
F23.1	Akute polymorphe psychotische Störung mit Symptomen einer Schizophrenie
F23.2	Akute schizophreniforme psychotische Störung
F23.3	Sonstige akute vorwiegend wahnhafte psychotische Störungen
F23.8	Sonstige akute vorübergehende psychotische Störungen
F23.9	Akute vorübergehende psychotische Störung, nicht näher bezeichnet
F24	Induzierte wahnhafte Störung

© 2014 AQUA-Institut GmbH

ICD	Elixhauser Komorbiditätsindex
F25.0	Schizoaffektive Störung, gegenwärtig manisch
F25.1	Schizoaffektive Störung, gegenwärtig depressiv
F25.2	Gemischte schizoaffektive Störung
F25.8	Sonstige schizoaffektive Störungen
F25.9	Schizoaffektive Störung, nicht näher bezeichnet
F28	Sonstige nichtorganische psychotische Störungen
F29	Nicht näher bezeichnete nichtorganische Psychose
F30.2	Manie mit psychotischen Symptomen
F31.2	Bipolare affektive Störung, gegenwärtig manische Episode mit psychotischen Symptomen
F31.5	Bipolare affektive Psychose, gegenwärtig schwere depressive Episode mit psychotischen Symptomen
Depression	
F20.4	Postschizophrene Depression
F31.3	Bipolare affektive Störung, gegenwärtig leichte oder mittelgradige depressive Episode
F31.4	Bipolare affektive Störung, gegenwärtig schwere depressive Episode ohne psychotische Symptome
F31.5	Bipolare affektive Psychose, gegenwärtig schwere depressive Episode mit psychotischen Symptomen
F32.0	Leichte depressive Episode
F32.1	Mittelgradige depressive Episode
F32.2	Schwere depressive Episode ohne psychotische Symptome
F32.3	Schwere depressive Episode mit psychotischen Symptomen
F32.8	Sonstige depressive Episoden
F32.9	Depressive Episode, nicht näher bezeichnet
F33.0	Rezidivierende depressive Störung, gegenwärtig leichte Episode
F33.1	Rezidivierende depressive Störung, gegenwärtig mittelgradige Episode
F33.2	Rezidivierende depressive Störung, gegenwärtig schwere Episode ohne psychotische Symptome
F33.3	Rezidivierende depressive Störung, gegenwärtig schwere Episode mit psychotischen Symptomen
F33.4	Rezidivierende depressive Störung, gegenwärtig remittiert
F33.8	Sonstige rezidivierende depressive Störungen
F33.9	Rezidivierende depressive Störung, nicht näher bezeichnet
F34.1	Dysthymia
F41.2	Angst und depressive Störung, gemischt
F43.2	Anpassungsstörungen

© 2014 AQUA-Institut GmbH

Anhang F.2: Erhebungsinstrument: Spezifikation für die Sozialdaten bei den Krankenkassen – Erforderlichkeit der Daten (Übersicht über die Exportfelder)

Tracer-Eingriffe

Lfd. Nr.	Beschreibung	Technische Kennung (Spezifikation Sozialdaten bei den Krankenkassen)
§ 301 (Krankenhäuser)		
1	Angabe der Quelle des Datensatzes[1]	source(301)@quelle
2	Art der Identifikationsnummer des Leistungserbringers (IKNR/BSNR)[2]	cp_type(301.Entlassungsanzeige.FKT.IK des Absenders)@art
3	Bundesland aus der IKNR des Krankenhauses (Stellen 3+4) bzw. aus Datenbestand der Kasse[3]	state_key(301.Entlassungsanzeige.FKT.IK des Absenders)@bundesland
4	IK der behandelnden Einrichtung	301.Entlassungsanzeige.FKT.IK des Absenders@nummer
5	Erster Aufnahmetag des Falles, an dem der Versicherte ins KH aufgenommen wird	301.Aufnahmesatz.AUF.Aufnahmetag@aufndatum
6	Aufnahmegrund nach 4-stelligem Schlüssel (Voll-/teilstationäre Behandlung, Entbindung etc.)	301.Aufnahmesatz.AUF.Aufnahmegrund@aufngrund
7	Letzter Entlassungstag des Falles, an dem der Versicherte das Krankenhaus endgültig verlässt (keine Verlegung in andere Abteilung der selben Einrichtung)	301.Entlassungsanzeige.ETL.Tag der Entlassung/Verlegung@entldatum
8	Letzter (endgültiger) Entlassungsgrund nach 3-stelligem Schlüssel (Behandlungsende, Verlegung, Tod etc.)	301.Entlassungsanzeige.ETL.Entlassungs-/Verlegungsgrund@entlgrund
9	Hauptdiagnose bei Entlassung/Verlegung, mit Punkt und Suffix ('+', '*', '#', '!', '.-'); Behandlungsrelevante Diagnose aus Fachabteilung ‚0000' bzw. einziger Fachabteilung	301.Entlassungsanzeige.ETL.Hauptdiagnose.Diagnoseschlüssel@icd
10	Seitenlokalisation der Hauptdiagnose (L, R, B)	301.Entlassungsanzeige.ETL.Hauptdiagnose.Lokalisation@lokalisation
11	Sekundäre Hauptdiagnose, mit Punkt und Suffix ('+', '*', '#', '!', '.-'); Sekundärdiagnosen werden immer gemeinsam mit der zugehörigen Primärdiagnose geliefert, auch wenn der Suchfilter nur bei einer der Diagnosen zutrifft	301.Entlassungsanzeige.ETL.Sekundär-Diagnose.Diagnoseschlüssel@icd_sek

[1] Die Quelle des Datensatzes ergibt sich aus der Datenlieferung der Leistungserbringer an die Krankenkassen.
[2] Die Art der Identifikationsnummer ergibt sich aus der IKNR. Sie ist für die korrekte LE-Pseudonymisierung erforderlich.
[3] Das Bundesland ergibt sich aus der IKNR der Einrichtung. Diese Information wird im Rahmen der LE-Pseudonymisierung benötigt.

© 2014 AQUA-Institut GmbH

12	Liste der Nebendiagnosen gemäß Spezifikation, mit Punkt und Suffix ('+', '*', '#', '!', '.-'); Behandlungsrelevante Diagnose aus Fachabteilung ‚0000' bzw. einziger Fachabteilung (siehe TA5 TZ 1.2.7)	301.Entlassungsanzeige.NDG.Nebendiagnose.Diagnoseschlüssel@icd
13	Seitenlokalisation der Nebendiagnose (L, R, B)	301.Entlassungsanzeige.NDG.Nebendiagnose.Lokalisation@lokalisation
14	Liste der sekundären Nebendiagnosen gemäß Spezifikation, mit Punkt und Suffix ('+', '*', '#', '!', '.-'); Sekundärdiagnosen werden immer gemeinsam mit der zugehörigen Primärdiagnose geliefert, auch wenn der Suchfilter nur bei einer der Diagnosen zutrifft	301.Entlassungsanzeige.NDG.Sekundär-Diagnose.Diagnoseschlüssel@icd_sek
15	Liste der Prozeduren eines Falles gemäß Spezifikation; OPS-Schlüssel der durchgeführten Leistung	301.Entlassungsanzeige.FAB.Operation.Prozedurenschlüssel@ops
16	Seitenlokalisation der Prozedur (L, R, B)	301.Entlassungsanzeige.FAB.Operation.Lokalisation@lokalisation
17	Tag der gelieferten OPS-Leistung (erst ab 2013 vorhanden)	301.Entlassungsanzeige.FAB.Operationstag@datum
18	Liste aller Fachabteilungen des Krankenhausfalles	301.Entlassungsanzeige.ETL.Fachabteilung@fachabteilung
19	Angabe, ob der KH-Fall unterbrochen war (Entlassungsgrund 16x, 21x, 23x)[4]	inpatient_interrupt(301.Entlassungsanzeige.ETL.Entlassungs-/Verlegungsgrund)@khunterbrechung
§ 301 (AMBO)		
20	Angabe der Quelle des Datensatzes[5]	source(kh_ambo)@quelle
21	Art der Identifikationsnummer des Leistungserbringers (IKNR/BSNR)[6]	cp_type(kh_ambo.Ambulante Operation.FKT.IK des Absenders)@art
22	Bundesland aus der IKNR des Krankenhauses (Stellen 3+4) bzw. aus Datenbestand der Kasse[7]	state_key(kh_ambo.Ambulante Operation.FKT.IK des Absenders)@bundesland
23	IK der behandelnden Einrichtung	kh_ambo.Ambulante Operation.FKT.IK des Absenders@nummer
24	Tag des Zugangs	kh_ambo.Ambulante Operation.REC.Tag des Zugangs@zugangsdatum
25	Liste der Behandlungsdiagnosen des Falles gemäß Spezifikation, mit Punkt und Suffix ('+', '*', '#', '!', '.-')	kh_ambo.Ambulante Operation.BDG.Behandlungsdiagnose.Diagnoseschlüssel@icd
26	Seitenlokalisation der Behandlungsdiagnose (L, R, B)	kh_ambo.Ambulante Operation.BDG.Behandlungsdiagnose.Lokalisation@lokalisation
27	Sicherheit der primären Behandlungsdiagnose	kh_ambo.Ambulante Operation.BDG.Behandlungsdiagnose.Diagnosesicherheit@sicherheit

[4] Die Angabe, ob der stationäre Aufenthalt durchgehend oder unterbrochen war, wird der Liste der Entlassungsgründe entnommen.
[5] Die Quelle des Datensatzes ergibt sich aus der Datenlieferung der Leistungserbringer an die Krankenkassen.
[6] Die Art der Identifikationsnummer ergibt sich aus der IKNR. Sie ist für die korrekte LE-Pseudonymisierung erforderlich.
[7] Das Bundesland ergibt sich aus der IKNR der Einrichtung. Diese Information wird im Rahmen der LE-Pseudonymisierung benötigt.

© 2014 AQUA-Institut GmbH

28	Liste der Sekundär-Diagnosen gemäß Spezifikation, mit Punkt und Suffix ('+', '*', '#', '!', '.-')	kh_ambo.Ambulante Operation.BDG.Sekundär-Diagnose.Diagnoseschlüssel@icd_sek
29	Sicherheit der sekundären Behandlungsdiagnose	kh_ambo.Ambulante Operation.BDG.Sekundär-Diagnose.Diagnosesicherheit@sicherheit_sek
30	Liste der Gebührenordnungs-Nr. nach EBM-Katalog gemäß Spezifikation [8]	ebm_kh_ambo(kh_ambo.Ambulante Operation.ENA.Entgeltart)@ebm
31	Datum der Leistung (OP/Behandlung); falls nicht angegeben, ZUGANGSDATUM eintragen	kh_ambo.Ambulante Operation.ENA.Tag der Behandlung@datum
32	Liste der Prozeduren eines Falles gemäß Spezifikation (OPS-Schlüssel der durchgeführten Leistung)	kh_ambo.Ambulante Operation.PRZ.Prozedur.Prozedurenschlüssel@ops
33	Seitenlokalisation der Prozedur (L, R, B)	kh_ambo.Ambulante Operation.PRZ.Prozedur.Lokalisation@lokalisation
34	Datum der Prozedur	kh_ambo.Ambulante Operation.PRZ.Prozedurentag@datum
§ 295 (Kollektivvertraglich)		
35	Angabe der Quelle des Datensatzes[9]	source(295k)@quelle
36	Art der Identifikationsnummer des Leistungserbringers (IKNR/BSNR)[10]	cp_type(295k.INL.1/1.2)@art
37	KV-Region der Praxis aus 1. und 2. Stelle der BSNR[11]	kv_key(295k.INL.1/1.2)@kvregion
38	BSNR des Sitzes des behandelnden Arztes	295k.INL.1/1.2@nummer
39	Erstes Behandlungsdatum im Quartal	295k.RND.Behandlungszeitraum.3/3.3.1@beginndatum
40	Letztes Behandlungsdatum im Quartal	295k.RND.Behandlungszeitraum.3/3.3.2@endedatum
41	Liste der Diagnosen gemäß Spezifikation, codiert nach aktuell gültiger ICD, mit Punkt und Suffix ('+', '*', '#', '!', '.-')	295k.DIA.Diagnose.4/4.2.1@icd
42	Seitenlokalisation der Diagnose (L, R, B)	295k.DIA.Diagnose.4/4.2.3@lokalisation
43	Sicherheit der Diagnose (G, V, A, Z)	295k.DIA.Diagnose.4/4.2.2@sicherheit
44	Liste der Gebührenordnungs-Nr. nach EBM-Katalog gemäß Spezifikation	295k.LED.5/5.3.1@ebm
45	Datum der GO-Nr. ACHTUNG: Falls nicht gefüllt, Datum aus vorhergehender GO-Nr. beziehen!	295k.LED.5/5.3.2@datum
46	Liste der Prozeduren eines Falles gemäß Spezifikation; OPS-Schlüssel der durchgeführten Leistung	295k.OPS.Operationsschlüssel.7/7.1.1@ops
47	Seitenlokalisation der Prozedur (L, R, B)	295k.OPS.Operationsschlüssel.7/7.1.2@lokalisation

[8] Die Entgeltart wird nur dann exportiert, wenn es sich um eine EBM-Ziffer handelt.
[9] Die Quelle des Datensatzes ergibt sich aus der Datenlieferung der Leistungserbringer an die Krankenkassen.
[10] Die Art der Identifikationsnummer ergibt sich aus der BSNR. Sie ist für die korrekte LE-Pseudonymisierung erforderlich.
[11] Die KV-Region ergibt sich aus der BSNR der Einrichtung. Diese Information wird im Rahmen der LE-Pseudonymisierung benötigt.

© 2014 AQUA-Institut GmbH

48	Geschlecht des Versicherten	Stamm@geschlecht
49	Geburtsjahr des Versicherten	Stamm@gebjahr
50	Sterbedatum des Versicherten	Stamm@sterbedatum
51	Stichtag des Versicherungsstatus je Quartal; Stichtag ist jeweils die Mitte des Quartals (Q1: 15.02.; Q2: 15.05.; Q3: 15.08.; Q4: 15.11.)[12]	Stamm@versicherungsdatum
52	Ja-/Nein-Angabe zum Stichtag je Quartal	Stamm@versicherungsstatus
53	IKNR der Krankenkasse	Admin@kasseiknr
54	Laufende Nummer zur Referenzierung des Datensatzes	sequential_nr(Admin)@lfdnr
55	Bezugsjahr der Spezifikation (Index-jahr)[13]	Admin@erfassungsjahr

[12] Die Stichtage für die Angabe des Versicherungsstatus sind durch die Allgemeine Spezifikation für Sozialdaten bei den Krankenkassen vorgegeben.
[13] Das Erfassungsjahr wird nur für Filterzwecke verwendet und nicht exportiert

© 2014 AQUA-Institut GmbH

Postoperative Wundinfektionen II

Lfd. Nr.	Beschreibung	Technische Kennung (Spezifikation Sozialdaten bei den Krankenkassen)
§ 301 (Krankenhaus)		
1	Angabe der Quelle des Datensatzes[14]	source(301)@quelle
2	Art der Identifikationsnummer des Leistungserbringers (IKNR/BSNR)[15]	cp_type(301.Entlassungsanzeige.FKT.IK des Absenders)@art
3	Bundesland aus der IKNR des Krankenhauses (Stellen 3+4) bzw. aus Datenbestand der Kasse[16]	state_key(301.Entlassungsanzeige.FKT.IK des Absenders)@bundesland
4	IK der behandelnden Einrichtung	301.Entlassungsanzeige.FKT.IK des Absenders@nummer
5	Erster Aufnahmetag des Falles, an dem der Versicherte ins KH aufgenommen wird	301.Aufnahmesatz.AUF.Aufnahmetag@aufndatum
6	Aufnahmegrund nach 4-stelligem Schlüssel (Voll-/teilstationäre Behandlung, Entbindung etc.)	301.Aufnahmesatz.AUF.Aufnahmegrund@aufngrund
7	Letzter Entlassungstag des Falles, an dem der Versicherte das Krankenhaus endgültig verlässt (keine Verlegung in andere Abteilung der selben Einrichtung)	301.Entlassungsanzeige.ETL.Tag der Entlassung/Verlegung@entldatum
8	Letzter (endgültiger) Entlassungsgrund nach 3-stelligem Schlüssel (Behandlungsende, Verlegung, Tod etc.)	301.Entlassungsanzeige.ETL.Entlassungs-/Verlegungsgrund@entlgrund
9	Hauptdiagnose bei Entlassung/Verlegung, mit Punkt und Suffix ('+', '*', '#', '!', '.-'); Behandlungsrelevante Diagnose aus Fachabteilung ‚0000' bzw. einziger Fachabteilung	301.Entlassungsanzeige.ETL.Hauptdiagnose.Diagnoseschlüssel@icd
10	Seitenlokalisation der Hauptdiagnose (L, R, B)	301.Entlassungsanzeige.ETL.Hauptdiagnose.Lokalisation@lokalisation
11	Sekundäre Hauptdiagnose, mit Punkt und Suffix ('+', '*', '#', '!', '.-'); Sekundärdiagnosen werden immer gemeinsam mit der zugehörigen Primärdiagnose geliefert, auch wenn der Suchfilter nur bei einer der Diagnosen zutrifft	301.Entlassungsanzeige.ETL.Sekundär-Diagnose.Diagnoseschlüssel@icd_sek
12	Liste der Nebendiagnosen gemäß Spezifikation, mit Punkt und Suffix ('+', '*', '#', '!', '.-'); Behandlungsrelevante Diagnose aus Fachabteilung ‚0000' bzw. einziger Fachabteilung (siehe TA5 TZ 1.2.7)	301.Entlassungsanzeige.NDG.Nebendiagnose.Diagnoseschlüssel@icd
13	Seitenlokalisation der Nebendiagnose (L, R, B)	301.Entlassungsanzeige.NDG.Nebendiagnose.Lokalisation@lokalisation

[14] Die Quelle des Datensatzes ergibt sich aus der Datenlieferung der Leistungserbringer an die Krankenkassen.
[15] Die Art der Identifikationsnummer ergibt sich aus der IKNR. Sie ist für die korrekte LE-Pseudonymisierung erforderlich.
[16] Das Bundesland ergibt sich aus der IKNR der Einrichtung. Diese Information wird im Rahmen der LE-Pseudonymisierung benötigt.

© 2014 AQUA-Institut GmbH

Lfd.	Beschreibung	Technische Kennung
14	Liste der sekundären Nebendiagnosen gemäß Spezifikation, mit Punkt und Suffix ('+', '*', '#', '!', '.-'); Sekundärdiagnosen werden immer gemeinsam mit der zugehörigen Primärdiagnose geliefert, auch wenn der Suchfilter nur bei einer der Diagnosen zutrifft	301.Entlassungsanzeige.NDG.Sekundär-Diagnose.Diagnoseschlüssel@icd_sek
15	Liste der Prozeduren eines Falles gemäß Spezifikation; OPS-Schlüssel der durchgeführten Leistung	301.Entlassungsanzeige.FAB.Operation.Prozedurenschlüssel@ops
16	Seitenlokalisation der Prozedur (L, R, B)	301.Entlassungsanzeige.FAB.Operation.Lokalisation@lokalisation
17	Tag der gelieferten OPS-Leistung (erst ab 2013 vorhanden)	301.Entlassungsanzeige.FAB.Operationstag@datum
18	Liste aller Fachabteilungen des Krankenhausfalles	301.Entlassungsanzeige.ETL.Fachabteilung@fachabteilung
19	Angabe, ob der KH-Fall unterbrochen war (Entlassungsgrund 16x, 21x, 23x)[17]	inpatient_interrupt(301.Entlassungsanzeige.ETL.Entlassungs-/Verlegungsgrund)@khunterbrechung
§ 301 (AMBO)		
20	Angabe der Quelle des Datensatzes[18]	source(kh_ambo)@quelle
21	Art der Identifikationsnummer des Leistungserbringers (IKNR/BSNR)[19]	cp_type(kh_ambo.Ambulante Operation.FKT.IK des Absenders)@art
22	Bundesland aus der IKNR des Krankenhauses (Stellen 3+4) bzw. aus Datenbestand der Kasse[20]	state_key(kh_ambo.Ambulante Operation.FKT.IK des Absenders)@bundesland
23	IK der behandelnden Einrichtung	kh_ambo.Ambulante Operation.FKT.IK des Absenders@nummer
24	Tag des Zugangs	kh_ambo.Ambulante Operation.REC.Tag des Zugangs@zugangsdatum
25	Liste der Behandlungsdiagnosen des Falles gemäß Spezifikation, mit Punkt und Suffix ('+', '*', '#', '!', '.-')	kh_ambo.Ambulante Operation.BDG.Behandlungsdiagnose.Diagnoseschlüssel@icd
26	Seitenlokalisation der Behandlungsdiagnose (L, R, B)	kh_ambo.Ambulante Operation.BDG.Behandlungsdiagnose.Lokalisation@lokalisation
27	Sicherheit der primären Behandlungsdiagnose	kh_ambo.Ambulante Operation.BDG.Behandlungsdiagnose.Diagnosesicherheit@sicherheit
28	Liste der Sekundär-Diagnosen gemäß Spezifikation, mit Punkt und Suffix ('+', '*', '#', '!', '.-')	kh_ambo.Ambulante Operation.BDG.Sekundär-Diagnose.Diagnoseschlüssel@icd_sek
29	Sicherheit der sekundären Behandlungsdiagnose	kh_ambo.Ambulante Operation.BDG.Sekundär-Diagnose.Diagnosesicherheit@sicherheit_sek
30	Liste der Gebührenordnungs-Nr. nach EBM-Katalog gemäß Spezifikation [21]	ebm_kh_ambo(kh_ambo.Ambulante Operation.ENA.Entgeltart)@ebm

[17] Die Angabe, ob der stationäre Aufenthalt durchgehend oder unterbrochen war, wird der Liste der Entlassungsgründe entnommen.
[18] Die Quelle des Datensatzes ergibt sich aus der Datenlieferung der Leistungserbringer an die Krankenkassen.
[19] Die Art der Identifikationsnummer ergibt sich aus der IKNR. Sie ist für die korrekte LE-Pseudonymisierung erforderlich.
[20] Das Bundesland ergibt sich aus der IKNR der Einrichtung. Diese Information wird im Rahmen der LE-Pseudonymisierung benötigt.
[21] Die Entgeltart wird nur dann exportiert, wenn es sich um eine EBM-Ziffer handelt.

© 2014 AQUA-Institut GmbH

Lfd.	Beschreibung	Technische Kennung
31	Datum der Leistung (OP/Behandlung); falls nicht angegeben, ZUGANGSDATUM eintragen	kh_ambo.Ambulante Operation.ENA.Tag der Behandlung@datum
32	Liste der Prozeduren eines Falles gemäß Spezifikation (OPS-Schlüssel der durchgeführten Leistung)	kh_ambo.Ambulante Operation.PRZ.Prozedur.Prozedurenschlüssel@ops
33	Seitenlokalisation der Prozedur (L, R, B)	kh_ambo.Ambulante Operation.PRZ.Prozedur.Lokalisation@lokalisation
34	Datum der Prozedur	kh_ambo.Ambulante Operation.PRZ.Prozedurentag@datum
§ 295 (Kollektivvertraglich)		
35	Angabe der Quelle des Datensatzes[22]	source(295k)@quelle
36	Art der Identifikationsnummer des Leistungserbringers (IKNR/BSNR)[23]	cp_type(295k.INL.1/1.2)@art
37	KV-Region der Praxis aus 1. und 2. Stelle der BSNR[24]	kv_key(295k.INL.1/1.2)@kvregion
38	BSNR des Sitzes des behandelnden Arztes	295k.INL.1/1.2@nummer
39	Erstes Behandlungsdatum im Quartal	295k.RND.Behandlungszeitraum.3/3.3.1@beginndatum
40	Letztes Behandlungsdatum im Quartal	295k.RND.Behandlungszeitraum.3/3.3.2@endedatum
41	Liste der Diagnosen gemäß Spezifikation, codiert nach aktuell gültiger ICD, mit Punkt und Suffix ('+', '*', '#', '!', '.-')	295k.DIA.Diagnose.4/4.2.1@icd
42	Seitenlokalisation der Diagnose (L, R, B)	295k.DIA.Diagnose.4/4.2.3@lokalisation
43	Sicherheit der Diagnose (G, V, A, Z)	295k.DIA.Diagnose.4/4.2.2@sicherheit
44	Liste der Gebührenordnungs-Nr. nach EBM-Katalog gemäß Spezifikation	295k.LED.5/5.3.1@ebm
45	Datum der GO-Nr. ACHTUNG: Falls nicht gefüllt, Datum aus vorhergehender GO-Nr. beziehen!	295k.LED.5/5.3.2@datum
46	Liste der Prozeduren eines Falles gemäß Spezifikation; OPS-Schlüssel der durchgeführten Leistung	295k.OPS.Operationsschlüssel.7/7.1.1@ops
47	Seitenlokalisation der Prozedur (L, R, B)	295k.OPS.Operationsschlüssel.7/7.1.2@lokalisation
48	Geschlecht des Versicherten	Stamm@geschlecht
49	Geburtsjahr des Versicherten	Stamm@gebjahr
50	Sterbedatum des Versicherten	Stamm@sterbedatum
51	Versichertennummer (Elektronische Gesundheitskarte)	Stamm@V

[22] Die Quelle des Datensatzes ergibt sich aus der Datenlieferung der Leistungserbringer an die Krankenkassen.
[23] Die Art der Identifikationsnummer ergibt sich aus der BSNR. Sie ist für die korrekte LE-Pseudonymisierung erforderlich.
[24] Die KV-Region ergibt sich aus der BSNR der Einrichtung. Diese Information wird im Rahmen der LE-Pseudonymisierung benötigt.

© 2014 AQUA-Institut GmbH

Lfd.	Beschreibung	Technische Kennung
52	Stichtag des Versicherungsstatus je Quartal; Stichtag ist jeweils die Mitte des Quartals (Q1: 15.02.; Q2: 15.05.; Q3: 15.08.; Q4: 15.11.)[25]	Stamm@versicherungsdatum
53	Ja-/Nein-Angabe zum Stichtag je Quartal	Stamm@versicherungsstatus
54	IKNR der Krankenkasse	Admin@kasseiknr
55	Laufende Nummer zur Referenzierung des Datensatzes	sequential_nr(Admin)@lfdnr
56	Bezugsjahr der Spezifikation (Index-jahr)[26]	Admin@erfassungsjahr

[25] Die Stichtage für die Angabe des Versicherungsstatus sind durch die Allgemeine Spezifikation für Sozialdaten bei den Krankenkassen vorgegeben.
[26] Das Erfassungsjahr wird nur für Filterzwecke verwendet und nicht exportiert